KASEH PAPE SETIE MATI

PEMERINTAH KABUPATEN ACEH TAMIANG
TAHUN 2018

RKPD

RENCANA KERJA PEMERINTAH KABUPATEN ACEH TAMIANG TAHUN 2019

BUPATI ACEH TAMIANG
PROVINSI ACEH

PERATURAN BUPATI ACEH TAMIANG
NOMOR 16 TAHUN 2018

TENTANG
RENCANA KERJA PEMBANGUNAN DAERAH
KABUPATEN ACEH TAMIANG TAHUN 2019

BISMILLAHIRRAHMANIRRAHIM

DENGAN NAMA ALLAH YANG MAHA PENGASIH LAGI MAHA PENYAYANG

ATAS RAHMAT ALLAH YANG MAHA KUASA

BUPATI ACEH TAMIANG,

Menimbang : a. bahwa untuk menjabarkan dan mengimplementasikan Rencana Jangka Menengah Kabupaten Aceh Tamiang Tahun 2018-2022 ke dalam program dan kegiatan tahunan, perlu disusun Rencana Kerja Pembangunan Daerah;

b. bahwa sesuai dengan ketentuan Pasal 23 ayat (1) Peraturan Pemerintah Nomor 8 Tahun 2008 tentang Tahapan, Tata Cara Penyusunan, Pengendalian dan Evaluasi Pelaksanaan Rencana Pembangunan Daerah, Rencana Kerja Pembangunan Daerah Kabupaten/Kota ditetapkan dengan Peraturan Bupati/Walikota;

c. bahwa berdasarkan pertimbangan sebagaimana dimaksud dalam huruf a dan huruf b, perlu menetapkan Peraturan Bupati tentang Rencana Kerja Pembangunan Daerah Kabupaten Aceh Tamiang Tahun 2018;

Mengingat : 1. Undang-Undang Nomor 4 Tahun 2002 tentang Pembentukan Kabupaten Aceh Barat Daya, Kabupaten Gayo Lues, Kabupaten Aceh Jaya, Kabupaten Nagan Raya dan Kabupaten Aceh Tamiang di Provinsi Nanggroe Aceh Darussalam (Lembaran Negara Republik Indonesia Tahun 2002 Nomor 17, Tambahan Lembaran Negara Republik Indonesia Nomor 4176);

2. Undang-Undang Nomor 11 Tahun 2006 tentang Pemerintahan Aceh, (Lembaran Negara Republik Indonesia Tahun 2006 Nomor 62, Tambahan Lembaran Negara Republik Indonesia Nomor 4633);

3. Undang-Undang Nomor 25 Tahun 2004 tentang Sistem Perencanaan Pembangunan Nasional (Lembaran Negara Republik Indonesia Tahun 2004 Nomor 104, Tambahan Lembaran Negara Republik Indonesia Nomor 4421);

4. Undang-Undang...

4. Undang-Undang Nomor 23 Tahun 2014 tentang Pemerintahan Daerah (Lembaran Negara Republik Indonesia Tahun 2014 Nomor 244, Tambahan Lembaran Negara Republik Indonesia Nomor 5587) sebagaimana telah diubah beberapa kali terakhir dengan Undang-Undang Nomor 9 Tahun 2015 tentang Perubahan Kedua Atas Undang-Undang Nomor 23 Tahun 2014 tentang Pemerintahan Daerah (Lembaran Negara Republik Indonesia Tahun 2015 Nomor 58, Tambahan Lembaran Negara Republik Indonesia Nomor 5679);
5. Peraturan Pemerintah Nomor 58 Tahun 2005 tentang Pengelolaan Keuangan Daerah (Lembaran Negara Republik Indonesia Tahun 2005 Nomor 140, Tambahan Lembaran Negara Republik Indonesia Nomor 4578);
6. Peraturan Pemerintah Nomor 6 Tahun 2008 tentang Pedoman Evaluasi Penyelenggaraan Pemerintahan Daerah (Lembaran Negara Republik Indonesia Tahun 2008 Nomor 19, Tambahan Lembaran Negara Republik Indonesia Nomor 4815);
7. Peraturan Pemerintah Nomor 8 Tahun 2008 tentang Tahapan, Tatacara Penyusunan, Pengendalian dan Evaluasi Pelaksanaan Rencana Pembangunan Daerah (Lembaran Negara Republik Indonesia Tahun 2008 Nomor 21, Tambahan Lembaran Negara Republik Indonesia Nomor 4817);
8. Peraturan Presiden Nomor 2 Tahun 2015 tentang Rencana Pembangunan Jangka Menengah Nasional Tahun 2015-2019;
9. Peraturan Menteri Dalam Negeri Nomor 86 Tahun 2017 tentang Tata cara Perencanaan, Pengendalian dan Evaluasi Pembangunan Daerah, Tata Cara Evaluasi Rancangan Peraturan Daerah tentang Rencana Pembangunan Jangka Panjang Daerah dan Rencana Pembangunan Jangka Menengah Daerah, serta Tata cara Perubahan Rencana Pembangunan Rencana Jangka Panjang Daerah, Rencana Pembangunan Jangka Menengah Daerah dan Rencana Kerja Pemerintah Daerah;
10. Peraturan Menteri Dalam Negeri Nomor 32 Tahun 2017 tentang Penyusunan Rencana Kerja Pemerintah Daerah Tahun 2018;
11. Qanun Kabupaten Aceh Tamiang Nomor 14 Tahun 2013 tentang Rencana Tata Ruang Wilayah Kabupaten Aceh Tamiang Tahun 2012-2032 (Lembaran Daerah Kabupaten Aceh Tamiang Tahun 2013 Nomor 14);
12. Qanun Kabupaten Aceh Tamiang Nomor 15 Tahun 2013 tentang Rencana Pembangunan Jangka Panjang Kabupaten Aceh Tamiang Tahun 2005-2025 (Lembaran Daerah Kabupaten Aceh Tamiang Tahun 2013 Nomor 15, Tambahan Lembaran Daerah Kabupaten Aceh Tamiang Nomor 36);

13. Qanun...

13. Qanun Kabupaten Aceh Tamiang Nomor 8 Tahun 2016 tentang Pembentukan dan Susunan Perangkat Daerah Kabupaten Aceh Tamiang (Lembaran Kabupaten Aceh Tamiang Tahun 2016 Nomor 8, Tambahan Lembaran Kabupaten Aceh Tamiang Nomor 44);

MEMUTUSKAN :

Menetapkan : PERATURAN BUPATI TENTANG RENCANA KERJA PEMBANGUNAN DAERAH KABUPATEN ACEH TAMIANG TAHUN 2019.

Pasal 1

Dalam Peraturan Bupati ini yang dimaksud dengan :

1. Kabupaten adalah Kabupaten Aceh Tamiang.
2. Pemerintah Daerah Kabupaten yang selanjutnya disebut Pemerintah Kabupaten adalah unsur penyelenggara pemerintahan kabupaten yang terdiri atas Bupati dan Perangkat Daerah Kabupaten Aceh Tamiang.
3. Bupati adalah Bupati Aceh Tamiang.
4. Satuan Kerja Perangkat Kabupaten yang selanjutnya disingkat SKPK adalah perangkat kabupaten di lingkungan Pemerintah Kabupaten Aceh Tamiang.
5. Badan Perencanaan Pembangunan Daerah yang selanjutnya disebut Bappeda adalah Badan Perencanaan Pembangunan Daerah Kabupaten Aceh Tamiang.
6. Dewan Perwakilan Rakyat Kabupaten Aceh Tamiang yang selanjutnya disebut DPRK Aceh Tamiang adalah unsur penyelenggara Pemerintahan Kabupaten Aceh Tamiang yang anggotanya dipilih melalui pemilihan umum.
7. Rencana Pembangunan Jangka Menengah Kabupaten Aceh Tamiang Tahun 2018-2022 yang selanjutnya disebut RPJMK Aceh Tamiang adalah dokumen perencanaan pembangunan Kabupaten Aceh Tamiang untuk periode 5 (lima) tahun terhitung sejak tahun 2018 sampai dengan Tahun 2022 yang merupakan penjabaran dari visi dan misi Bupati/Wakil Bupati terpilih.
8. Rencana Kerja Pemerintah Daerah Kabupaten Aceh Tamiang yang selanjutnya disebut RKPD Kabupaten Aceh Tamiang adalah dokumen perencanaan daerah untuk periode 1 (satu) tahun atau disebut dengan rencana Pemerintah tahunan daerah sebagai implementasi RPJM Kabupaten Aceh Tamiang.
9. Rencana Kerja Satuan Kerja Perangkat Kabupaten yang selanjutnya disebut Renja SKPK adalah dokumen perencanaan SKPK untuk periode 1 (satu) tahun.
10. Kebijakan Umum APBK yang selanjutnya disingkat KUA adalah dokumen yang memuat kebijakan bidang pendapatan, belanja dan pembiayaan serta asumsi yang mendasarinya untuk periode 1 (satu) tahun.

11. Prioritas...

11. Prioritas dan Plafon Anggaran Sementara yang selanjutnya disingkat PPAS adalah rancangan program prioritas dan patokan batas maksimal anggaran yang diberikan kepada setiap SKPK untuk setiap program sebagai acuan dalam penyusunan RKA-SKPK sebelum dibahas bersama dengan DPRK.
12. Anggaran Pendapatan dan Belanja Kabupaten yang selanjutnya disingkat APBK adalah rencana keuangan tahunan pemerintah kabupaten yang dibahas dan disetujui bersama oleh Pemerintah Kabupaten dan DPRK.

Pasal 2

(1) RKPD Kabupaten Aceh Tamiang Tahun 2019 disusun dengan sistematika sebagai berikut :
Bab I Pendahuluan;
Bab II Gambaran Umum Kondisi Daerah;
Bab III Kerangka Ekonomi Daerah dan Keuangan Daerah;
Bab IV Sasaran Dan Prioritas Pembangunan Daerah;
Bab V Rencana Kerja dan Pendanaan Daerah;
Bab VI Kinerja dan Penyelenggaraan Pemerintah Daerah;
Bab VI Penutup.

(2) RKPD Kabupaten Aceh Tamiang Tahun 2019 sebagaimana dimaksud pada ayat (1) tercantum dalam Lampiran yang merupakan bagian yang tidak terpisahkan dengan Peraturan Bupati ini.

Pasal 3

RKPD Kabupaten Aceh Tamiang Tahun 2019 sebagaimana dimaksud dalam Pasal 2 berfungsi sebagai :
a. pedoman bagi SKPK dalam menyempurnakan Renja SKPK Tahun 2019; dan
b. acuan bagi Pemerintah Kabupaten dalam menyusun Rancangan APBK Aceh Tamiang Tahun Anggaran 2019 termasuk didalamnya KUA dan PPAS APBK Aceh Tamiang Tahun Anggaran 2019.

Pasal 4

Dalam rangka menyusun Rancangan APBK Aceh Tamiang Tahun 2019 :
a. Pemerintah Kabupaten menggunakan RKPD Kabupaten Aceh Tamiang Tahun 2019 sebagai bahan penyusunan dan pembahasan KUA dan PPAS bersama dengan DPRK Aceh Tamiang; dan
b. SKPK menggunakan RKPD Kabupaten Aceh Tamiang Tahun 2019 dalam melakukan pembahasan Rencana Kerja dan Anggaran dengan DPRK Aceh Tamiang.

Pasal 5...

Pasal 5

Peraturan Bupati ini mulai berlaku pada tanggal diundangkan.

Agar setiap orang mengetahuinya, memerintahkan pengundangan Peraturan Bupati ini dengan penempatannya dalam Berita Daerah Kabupaten Aceh Tamiang.

Ditetapkan di Karang Baru
pada tanggal, 28 Mei 2018 M
12 Ramadhan 1439 H

BUPATI ACEH TAMIANG,

MURSIL

Diundangkan di Karang Baru
pada tanggal, 28 Mei 2018 M
12 Ramadhan 1439 H

SEKRETARIS DAERAH
KABUPATEN ACEH TAMIANG,

RAZUARDI

BERITA DAERAH KABUPATEN ACEH TAMIANG TAHUN 2018 NOMOR 16

KATA PENGANTAR

Undang-undang Nomor 25 Tahun 2004 mengamanatkan bahwa Rencana Kerja Pemerintah Daerah (RKPD) merupakan penjabaran dari visi, misi dan program kepala daerah yang dalam penyusunannya berpedoman pada Rencana Pembangunan Jangka Panjang Menengah Daerah (RPJMD) serta memperhatikan Rencana Pembangunan Jangka Panjang Daerah (RPJPD).

Dokumen RKPD tersebut selanjutnya akan dijabarkan ke dalam Rencana Kerja (Renja) Satuan Kerja Perangkat Kabupaten (SKPK). RKPD merupakan perencanan tahunan yang memuat rancangan kerangka ekonomi daerah, prioritas pembangunan daerah, rencana kerja dan pendanaannya.

RKPD menjadi pedoman penyusunan Rancangan Anggaran Pendapatan dan Belanja Kabupaten (RAPBK). Berikutnya, penyusunan Rancangan Anggaran Pendapatan dan Belanja Kabupaten Aceh Tamiang harus berpedoman kepada RKPD sebagai penterjemahan RPJMD, dalam mewujudkan perencanaan dan penganggaran terpadu.

Karang Baru, Mei 2018

BUPATI ACEH TAMIANG,

MURSIL

DAFTAR ISI

Halaman

KATA PENGANTAR ..... **i**

DAFTAR ISI..... **ii**

DAFTAR TABEL..... **iii**

BAB I. PENDAHULUAN

1.1. Latar Belakang ..... I - 1
1.2. Dasar Hukum Penyusunan ..... I - 2
1.3. Hubungan antar Dokumen ..... I - 4
1.4. Maksud dan Tujuan..... I - 6
1.5. Sistematika Dokumen RKPD ..... I - 6

BAB II. GAMBARAN UMUM KONDISI DAERAH

2.1 Gambaran Umum Kondisi Daerah II - 1
2.1.1 Aspek Geografi dan Demografi ..... II - 1
2.1.1.1 Karakteristik Lokasi dan Wilayah ..... II - 1
2.1.1.2 Potensi Pengembangan Wilayah ..... II - 7
2.1.1.3 Wilayah Rawan Bencana ..... II - 8
2.1.1.4 Demografi ..... II - 9
2.1.2 Aspek Kesejahteraan Masyarakat ..... II - 11
2.1.2.1 Fokus Kesejahteraan dan Pemerataan Ekonomi . II - 11
2.1.2.2 Fokus Kesejahteraan Sosial ..... II - 21
2.1.2.3 Fokus Seni Budaya dan Olah Raga..... II - 32
2.1.3 Aspek Pelayanan Umum ..... II - 33
2.1.3.1 Fokus Layanan Urusan Wajib Dasar ..... II - 33
2.1.3.2 Fokus Layanan Urusan Wajib Non Dasar..... II - 83
2.1.3.3 Fokus Layanan Urusan Pilihan..... II - 109
2.1.3.4 Penunjang Urusan ..... II - 119
2.1.4 Aspek Daya Saing Daerah..... II - 143
2.1.4.1 Fokus Kemampuan Ekonomi Daerah ..... II - 143
2.1.4.2 Fokus Iklim Berinvestasi ..... II - 144
2.1.4.3 Fokus Sumber Daya Manusia..... II - 146
2.2 Evaluasi Pelaksanaan Program dan Kegiatan RKPD sampai Tahun sebelumnya dan Realisasi RPJMD ..... II - 147
2.3 Permasalahan Pembangunan Daerah..... II - 149
2.3.1 Permasalahan Daerah Yang Berhubungan Dengan Prioritas Dan Sasaran Pembangunan Daerah ..... II - 149
2.3.2 Identifikasi Permasalahan Penyelenggaraan Urusan Pemerintah Daerah ..... II - 150

BAB III KERANGKA EKONOMI DAN KEUANGAN DAERAH

3.1. Arah Kebijakan Ekonomi Daerah ..... III - 1
3.1.1 Kondisi Ekonomi Daerah Tahun 2016 dan Perkiraan Tahun 2017 ..... III – 1

3.1.2. Tantangan dan Prospek Perekonomian
Tahun 2018 dan Tahun 2019..... III – 10
3.1.2.1 Tantangan Perekonomian Daerah Tahun 2018
dan Tahun 2019 ..... III - 10
3.1.2.2. Prospek Perekonomian Daerah Tahun 2019 ..... III - 11

3.2. ARAH KEBIJAKAN KEUANGAN DAERAH..... III - 12
3.2.1. Proyeksi Keuangan Daerah Dan Kerangka
Pendanaan ..... III - 12
3.2.2. Arah Kebijakan Keuangan Daerah..... III - 13
3.2.2.1 Arah Kebijakan Pendapatan Daerah ..... III - 13
3.2.2.2 Arah Kebijakan Belanja Daerah..... III - 15
3.2.2.3 Arah Kebijakan Pembiayaan Daerah ..... III - 17

BAB IV SASARAN DAN PRIORITAS PEMBANGUNAN DAERAH...
4.1. Tujuan dan Sasaran Pembangunan..... IV - 1
4.2. Prioritas dan Sasaran Pembangunan Tahun 2019..... IV - 5

BAB V RENCANA KERJA DAN PENDANAAN DAERAH ..... V – 1

BAB VI KINERJA PENYELENGGARAAN PEMERINTAHAN DAERAH ..... VI – 1

BAD VII PENUTUP ..... VII - 1

DAFTAR TABEL

Tabel 2.1 Luas Masing-masing Kecamatan, Jumlah Mukim, Kampung dan Dusun ..... II - 1
Tabel 2.2 Rencana Pola Ruang Tahun 2012 – 2032 ..... II - 6
Tabel 2.3 Jumlah Penduduk Menurut Jenis Kelamin Tahun 2012 – 2016 ..... II - 9
Tabel 2.4 Jumlah Penduduk Tahun 2012 – 2016 ..... II - 9
Tabel 2.5 Jumlah Penduduk Menurut Kelompok Umur Tahun 2012 – 2016 ..... II - 11
Tabel 2.6 Nilai PDRB Atas Dasar Harga Berlaku, Tahun 2012 – 2016 ..... II - 12
Tabel 2.7 Nilai PDRB Atas Dasar Harga Konstan 2010, Tahun 2012 – 2016 ..... II- 13
Tabel 2.8 Kontribusi PDRB ADHB Kabupaten Aceh Tamiang Tahun 2012 – 2016 ..... II - 14
Tabel 2.9 PDRB Perkapita Tahun 2012 – 2016 ..... II - 17
Tabel 2.10 Statistik Kemiskinan Tahun 2012 – 2016 ..... II - 19
Tabel 2.11 Indeks Pembangunan Manusia (IPM) Tahun 2012 – 2016 ..... II - 20
Tabel 2.12 Persentase Penduduk Berumur 15 Tahun Keatas Menurut Kemampuan Baca/Tulis Tahun 2012 – 2016 ..... II - 21
Tabel 2.13 Angka Harapan Lama Sekolah dan Angka Rata-rata Lama Sekolah ..... II - 22
Tahun 2012 – 2016 ..... II - 22
Tabel 2.14 Perkembangan Angka Harapan Hidup Kabupaten Aceh Tamiang, Provinsi Aceh dan Nasional Tahun 2012 – 2016 ..... II - 23
Tabel 2.15 Persentase Balita Gizi Buruk Tahun 2012 – 2016 ..... II - 24
Tabel 2.16 Prevalensi Balita Gizi Kurang Tahun 2012 – 2016 ..... II - 25
Tabel 2.17 Cakupan Desa Siaga Aktif Tahun 2012 – 2016 Menurut Kecamatan ..... II - 25
Tabel 2.18 Tingkat Partisipasi Angkatan Kerja Tahun 2012 – 2016 ..... II - 26
Tabel 2.19 Tingkat Pengangguran Terbuka Tahun 2012 – 2016 ..... II - 27
Tabel 2.20 Keluarga Pra Sejahtera Tahun 2012 – 2016 Menurut Kecamatan ..... II - 27
Tabel 2.21 Jumlah Keluarga Sejahtera I Tahun 2012-2016 Menurut Kecamatan ..... II - 27
Tabel 2.22 Kategorisasi Mutu Pelayanan ..... II - 29
Tabel 2.23 Indeks Kepuasan Masyarakat pada Unit Pelayanan di Kabupaten Aceh Tamiang Tahun 2013 – 2016 ..... II - 29
Tabel 2.24 Skor Pola Pangan Harapan (PPH) Tahun 2013 – 2016 ..... II - 31
Tabel 2.25 Perkembangan Luas Perkebunan Kelapa Sawit RakyatTahun 2012 – 2016 ..... II - 31
Tabel 2.26 Perkembangan Luas Perkebunan Karet Rakyat Tahun 2012 – 2016 ..... II - 31
Tabel 2.27 Perkembangan Luas Perkebunan Kakao Rakyat Tahun 2012 – 2016 ..... II - 32
Tabel 2.28 Perkembangan Seni dan Olah Raga Tahun 2016 Menurut Kecamatan ..... II - 32
Tabel 2.29 Angka Partisipasi Kasar (APK) Tahun 2012-2016 ..... II - 33
Tabel 2.30 Jumlah Penduduk Menurut Pendidikan Tahun 2012–2016 ..... II - 34
Tabel 2.31 Perkembangan Angka Partisipasi Murni (APM) Tahun 2012 – 2016 ..... II - 35
Tabel 2.32 Perkembangan APS Jenjang Pendidikan Dasar Tahun 2012 – 2016 ..... II - 36
Tabel 2.33 Perkembangan APS Jenjang Pendidikan Menengah Tahun 2012 – 2016 ..... II - 37
Tabel 2.34 Perkembangan Angka Putus Sekolah Tahun Pelajaran 2012 – 2016 ..... II - 37
Tabel 2.35 Perkembangan Angka Kelulusan Tahun 2012 – 2016 ..... II - 38

Tabel 2.36 Perkembangan Angka Melanjutkan Pendidikan Tahun 2012 – 2016 ..... II - 38
Tabel 2.37 Ketersediaan Sekolah Dalam Kondisi Baik Tahun 2012 – 2016 ..... II - 39
Tabel 2.38 Rasio Guru/Murid Jenjang Pendidikan Dasar Tahun 2012 – 2016 ..... II - 39
Tabel 2.39 Guru yang Memenuhi Kualifikasi S1/D-IV Tahun 2012 – 2016 ..... II - 41
Tabel 2.40 Angka Kematian Bayi dan Balita Tahun 2012 – 2016..... II - 42
Tabel 2.41 Angka Kematian Ibu Tahun 2012 – 2016 ..... II - 44
Tabel 2.42 Rasio Posyandu Terhadap Balita Tahun 2012 – 2016..... II - 44
Tabel 2.43 Jumlah Posyandu dan Balita Tahun 2016 Menurut Kecamatan ..... II - 44
Tabel 2.44 Rasio Puskesmas, Poliklinik, Pustu, Polindes/PoskesdesTahun 2012-2016 ..... II - 45
Tabel 2.45 Rasio Rumah Sakit Per Jumlah Penduduk Tahun 2012 – 2016 ..... II - 46
Tabel 2.46 RasioTenaga Dokter Umum Kabupaten Aceh TamiangTahun 2012 – 2016..... II - 46
Tabel 2.47 RasioTenaga Bidan Tahun 2012 – 2016 ..... II - 47
Tabel 2.48 Rasio Tenaga Bidan Tahun 2016 Menurut Kecamatan ..... II - 47
Tabel 2.49 Rasio Tenaga Kesehatan Per Satuan Penduduk Tahun 2012 – 2016 ..... II - 48
Tabel 2.50 Rasio Tenaga Kesehatan Berdasarkan PendidikanTahun 2012 – 2016..... II - 48
Tabel 2.51 Cakupan Komplikasi Kebidanan yang Ditangani Tahun 2012 – 2016..... II - 49
Tabel 2.52 Cakupan Pertolongan Persalinan oleh Tenaga Kesehatan Tahun 2012 – 2016.... II - 49
Tabel 2.53 Cakupan Desa/Kelurahan Universal Child Immunization (UCI) Tahun 2012 – 2016..... II - 50
Tabel 2.54 Cakupan Balita Gizi Buruk yang Mendapat Perawatan Tahun 2012 – 2016 ..... II - 50
Tabel 2.55 Cakupan Penemuan dan Penanganan Penderita Penyakit DBD Tahun 2012–2016..... II - 51
Tabel 2.56 Angka Kesakitan Penyakit Menular Tertentu Tahun 2012 – 2016 ..... II - 55
Tabel 2.57 Kejadian Luar Biasa (KLB) di Kampung/Kelurahan yang Ditangani <24 jam Tahun 2014 – 2016..... II - 57
Tabel 2.58 Indikator Pelayanan Rumah Sakit Tahun 2012-2016 ..... II - 58
Tabel 2.59 Kinerja Pelayanan RSUD Aceh Tamiang ..... II - 59
Tabel 2.60 Perkembangan Kondisi Jalan dan Jembatan 2012 – 2016..... II - 59
Tabel 2.61 Panjang Jaringan Jalan Berdasarkan Kondisi Tahun 2016 Menurut Kecamatan... II - 60
Tabel 2.62 Panjang Jalan Menurut Jenis Permukaan dan Status Tahun 2016 ..... II - 61
Tabel 2.63 Rasio Panjang Jalan Dilalui Roda 4 Tahun 2012 – 2016..... II - 61
Tabel 2.64 Panjang Jaringan Jalan Untuk Usulan Status Jalan Berdasarkan Kondisi 2016.... II - 62
Tabel 2.65 Drainase Terbangun Tahun 2012 – 2016 ..... II - 64
Tabel 2.66 Drainase Wilayah Perkotaan Kota Kualasimpang dan Karang Baru Tahun 2016.. II - 64
Tabel 2.67 Tanggul/Talud/Turap Terbangun Tahun 2012 – 2016 ..... II - 65
Tabel 2.68 RTH Terbangun Tahun 2012 – 2016 ..... II - 66
Tabel 2.69 RTH Pemakaman Pusat Ibukota Karang Baru dan Kota Kualasimpang Tahun 2016 ..... II - 66
Tabel 2.70 Rasio Jaringan Irigasi Tahun 2012 – 2016..... II - 67
Tabel 2.71 Rasio Jaringan Irigasi Tahun 2016 Menurut Kecamatan ..... II - 67
Tabel 2.72 Efisiensi dan Efektivitas Pengelolaan Jaringan Irigasi Tahun 2012 – 2016 ..... II - 68

Tabel 2.73 Efisiensi dan Efektifitas Pengelolaan Jaringan Irigasi Tahun 2016 Menurut Kecamatan ..... II - 69
Tabel 2.74 Persentase Rumah Tangga Bersanitasi Tahun 2012 – 2016 ..... II - 70
Tabel 2.75 Persentase Rumah Tangga Bersanitasi Menurut Kecamatan Tahun 2016..... II - 70
Tabel 2.76 Persentase Penduduk dengan Akses Sanitasi Layak Menurut Kecamatan Tahun 2016 ..... II - 71
Tabel 2.77 Persentase Penduduk Dengan Akses Sanitasi Layak ..... II - 71
Menurut Kecamatan Tahun 2016 ..... II - 71
Tabel 2.78 Persentase Penduduk Dengan Akses Air Minum Layak Menurut Kecamatan Tahun 2016 ..... II - 72
Tabel 2.79 Rasio Rumah Layak Huni Di Wilayah Kota Kualasimpang Tahun 2016..... II - 73
Tabel 2.81 Persentase Rumah Layak Huni Kabupaten Aceh Tamiang Tahun 2012 – 2016 ... II - 74
Tabel 2.82 Luas Permukiman Di Wilayah Kota Kualasimpang Tahun 2016..... II - 74
Tabel 2.83 Persentase Permukiman Layak Huni Di Wilayah Perkotaan Kota Kualasimpang Tahun 2016 ..... II - 75
Tabel 2.84 Jumlah Bangunan Berdasarkan Sumber Penerangan Tahun 2012 – 2016..... II - 75
Tabel 2.85 Jumlah Bangunan Menurut Sumber Penerangan Menurut Kecamatan Tahun 2016 ..... II - 75
Tabel 2.86 Persentase Rumah Tangga Pengguna Listrik Tahun 2012 – 2016 ..... II - 76
Tabel 2.87 Persentase Rumah Tangga Pengguna Listrik Menurut Kecamatan Tahun 2016... II - 76
Tabel 2.88 Ketersediaan Listrik Bagi Rumah Dhuafa Tahun 2012 – 2016 ..... II - 77
Tabel 2.89 Perkembangan Rumah Tangga Ber-PHBS Tahun 2012 – 2016 ..... II - 77
Tabel 2.90 Proporsi Rumah Tangga Pelanggan Air PDAM Tahun 2012 – 2016..... II - 78
Tabel 2.91 Proporsi Jumlah Rumah Tangga Pelanggan PDAM Tahun 2016 Menurut Kecamatan ..... II - 78
Tabel 2.92 Persentase Rumah Tangga Pengguna Air Bersih Tahun 2012 – 2016 ..... II - 79
Tabel 2.93 Persentase Rumah Tangga Pengguna Air Bersih Menurut Kecamatan Tahun 2016 ..... II - 79
Tabel 2.94 Rasio Tempat Ibadah Tahun 2012 – 2016..... II - 80
Tabel 2.99 Jumlah PMKS dan Penyandang Cacat Fisik Yang Mendapat Pembinaan Tahun 2012 – 2016..... II - 83
Tabel 2.100 Sengketa Antara Pengusaha dan Pekerja Tahun 2012 – 2016 .....II - 84
Tabel 2.101 Perselisihan Buruh dan Pengusaha Terhadap Kebijakan Pemerintah Daerah Tahun 2012 – 2016.....II - 84
Tabel 2.102 Penduduk Usia Kerja Menurut Daerah dan Jenis Kelamin
Tahun 2012 – 2016 ..... II - 85
Tabel 2.103 Penduduk Usia Kerja Menurut Golongan Umur Tahun 2011-2016 ..... II - 86
Tabel 2.104 Penduduk Usia Kerja Menurut Tingkat Pendidikan Tahun 2011-2016 ..... II - 86
Tabel 2.105 Jumlah Tenaga Kerja yang Mendapatkan Pelatihan Tahun 2012 – 2016 ..... II - 87
Tabel 2.106 Perusahaan yang Menerapkan K3 Tahun 2012 – 2016 ..... II - 87
Tabel 2.107 Rasio Kasus KDRT Tahun 2012-2016..... II - 88

Tabel 2.108 Rasio Angka Partisipasi Murni Permpuan/Laki-laki Tahun 2012 – 2016..... II - 88
Tabel 2. 109 Ketersediaan Pangan Utama Tahun 2012 – 2016 ..... II - 89
Tabel 2.110 Persentase Sertifikasi Pemilik Tanah Tahun 2012 – 2016 ..... II - 89
Tabel 2.111 Persentase Penanganan Sampah Tahun 2012 – 2016 ..... II - 90
Tabel 2.112 Persentase Penanganan Sampah Tahun 2016 Menurut Kecamatan ..... II - 91
Tabel 2.113 Rasio Tempat Pembuangan Sampah terhadap Jumlah Penduduk Tahun 2012 – 2016..... II - 92
Tabel 2.114 Rasio Penduduk Ber-KTP Tahun 2012 – 2016 ..... II - 93
Tabel. 2.115 Rasio Bayi Berakta Kelahiran Tahun 2012 – 2016 ..... II - 94
Tabel 2.116 Rasio Pasangan Ber-Akta Nikah Tahun 2012 – 2016..... II - 95
Tabel 2.117 Cakupan Penerbitan KTP Tahun 2012 – 2016 ..... II - 96
Tabel 2.118 Cakupan Penerbitan Akta Kelahiran Tahun 2012-2016..... II - 97
Tabel 2.119 Kepemilikan Akta Kelahiran Per 1000 Penduduk Tahun 2012 – 2016 ..... II - 97
Tabel 2.120 Rasio Kepala Keluarga Ber-KK Tahun 2012 – 2016..... II - 98
Tabel 2.121 Jumlah Kantor Datok yang Dibangun Sampai Dengan Tahun 2016 ..... II - 98
Tabel 2.122 Rata-rata Jumlah Anak per-Keluarga Tahun 2012-2016 Menurut Kecamatan .... II - 99
Tabel 2.123 Rasio Peserta KB Tahun 2012 – 2016 ..... II - 100
Tabel 2.124 Persentase Akseptor KB Tahun 2016 Menurut Kecamatan ..... II - 100
Tabel 2.125 Jumlah Arus Penumpang Angkutan Umum Yang Masuk/Keluar Daerah Tahun 2012 – 2016..... II - 101
Tabel 2.126 Jumlah Penumpang dan Angkutan Darat Di Kabupaten Aceh Tamiang ..... II - 101
Tahun 2012 – 2016..... II - 101
Tabel 2.127 Jumlah Uji KIR Angkutan Umum Tahun 2012 – 2016..... II - 102
Tabel 2.128 Biaya Pengujian Kelayakan Angkutan Umum Tahun 2012 – 2016..... II - 102
Tabel 2.129 Jumlah Pelabuhan Laut/Udara/Terminal Bis Di Kabupaten Aceh Tamiang ..... II - 102
Tahun 2012 – 2016..... II - 102
Tabel 2.130 Jumlah Kecelakaan Lalu Lintas Yang Terjadi Tahun 2012 – 2016..... II - 103
Tabel 2.131 Perkembangan Jumlah Koperasi Aktif Tahun 2012 – 2016..... II - 103
Tabel 2.132 Jumlah Koperasi Aktif Tahun 2016 Menurut Kecamatan ..... II - 104
Tabel 2.133 Perkembangan Jumlah UMKM Tahun 2012 – 2016 Menurut Kecamatan ..... II - 104
Tabel 2.134 Rata-rata Omset UMKM Tahun 2012 – 2016 Menurut Kecamatan..... II - 104
Tabel 2.134 Perkembangan Realisasi Investasi Kabupaten Aceh Tamiang Tahun 2012 - 2016 ..... II - 105
Tabel 2.135 Jumlah Klub Olah Raga Potensial Tahun 2016 Menurut Kecamatan..... II - 106
Tabel 2.136 Jumlah Lapangan Olahraga Tahun 2012-2016 ..... II - 107
Tabel 2.137 Benda, Situs dan Kawasan Cagar Budaya yang Dilestarikan ..... II - 108
Tabel 2.138 Produktivitas Padi Tahun 2012 – 2016..... II - 111
Tabel 2.139 Jumlah Kelompok Tani Tahun 2012 – 2016 Menurut Kecamatan ..... II - 112
Tabel 2.140 Jumlah Kelompok Tani Menurut Kelas Kelompok Tani di Kabupaten Aceh Tamiang Tahun 2016 ..... II - 112
Tabel 2.141 Jumlah Penyuluh Pertanian Lapangan Tahun 2012 – 2016 Menurut

Kecamatan ..... II - 113
Tabel 2.142 Produksi Pertanian dan Peternakan Tahun 2012 – 2016 ..... II - 113
Tabel 2.143 Luas Hutan dan Lahan Kritis yang Direhabilitasi Tahun 2012 – 2016 ..... II - 115
Tabel 2.144 Luas Penambangan Liar yang Ditertibkan Tahun 2012 – 2016 ..... II - 116
Tabel 2.145 Jumlah Penambang Liar yang DitertibkanTahun 2012 – 2016 ..... II - 116
Tabel 2.146 Jumlah Penambang yang Memiliki IzinTahun 2012 – 2016 ..... II - 116
Tabel 2.147 Jumlah Penambang Liar yang DitertibkanTahun 2012 – 2016 Menurut
Kecamatan ..... II - 117
Tabel 2.148 Produksi Perikanan Tangkap Tahun 2012 – 2016 ..... II - 117
Tabel 2.149 Produksi Perikanan Budidaya Tahun 2012 – 2016 ..... II - 118
Tabel 2.150 Jumlah Konsumsi Ikan Per-kapita Tahun 2012 – 2016 ..... II - 119
Tabel 2.151 Hasil Evaluasi Atas Akuntabilitas Kinerja Instansi Pemerintah
Tahun 2012 – 2016..... II - 119
Tabel 2.152 Indeks Hasil EKPPD atas LPPD Tahun 2012 – 2016..... II - 121
Tabel 2.153 Jumlah Pelanggaran Qanun Syariat islam Tahun 2012 s/d 2016..... II - 123
Tabel 2.154 Jumlah Tenaga Da'i Wilayah Perbatasan dan Da'i Kecamatan ..... II - 123
Tahun 2012 s/d 2016 ..... II - 123
Tabel 2.155 Jumlah Petugas Keagamaan Kampung Tahun 2016 ..... II - 124
Tabel 2. 156 Jumlah Kampung Tangguh Bencana Berdasarkan Kecamatan
Tahun 2012 – 2016..... II - 125
Tabel 2.157 Jumlah Sarana dan Prasarana Penanggulangan Bencana Sampai Dengan
Tahun 2012 - 2016 ..... II - 126
Tabel 2.158 Jumlah Kejadian Bencana Kebakaran Berdasarkan Kecamatan
Tahun 2012 – 2016..... II - 127
Tabel 2.159 Jumlah Kejadian Bencana Banjir Berdasarkan Kecamatan
Tahun 2012 – 2016..... II - 128
Tabel 2.160 Jumlah Kejadian Bencana Longsor Berdasarkan Kecamatan
Tahun 2012 – 2016..... II - 128
Tabel 2.161 Jumlah Kejadian Bencana Angin Puting Beliung Berdasarkan Kecamatan
Tahun 2012 – 2016..... II - 129
Tabel 2.162 Jumlah Korban Jiwa Bencana Kebakaran Berdasarkan Kecamatan
Tahun 2012 – 2016..... II - 129
Tabel 2.163 Jumlah Korban Jiwa Bencana Banjir Berdasarkan Kecamatan
Tahun 2012 – 2016..... II - 129
Tabel 2.164 Jumlah Korban Jiwa Bencana Longsor Berdasarkan Kecamatan
Tahun 2012 – 2016..... II - 130
Tabel 2.165 Jumlah Korban Jiwa Bencana Angin Puting Beliung Berdasarkan Kecamatan
Tahun 2012 – 2016..... II - 130
Tabel 2.166 Cakupan Pelayanan Bencana Kebakaran Kabupaten Tahun 2012 – 2016..... II - 131
Tabel 2.167 Jumlah Kejadian Kebakaran dan Waktu Tempuh sampai ke Kecamatan
Tahun 2012 – 2016..... II - 131

Tabel 2.168 Tingkat Waktu Tanggap Kejadian Kebakaran di Kecamata Tahun 2012 – 2016 ..... II - 132
Tabel 2.169 Jenis Pelayanan yang Diterbitkan Pemerintahan Kecamatan Tahun 2017 ..... II - 133
Tabel 2.170 Jumlah Dayah/Pesantren dan Murid Tahun Ajaran 2016 ..... II - 133
Tabel 2.173 Jumlah Taman Pendidikan Al-Qur'an (TPQ) dan Diniyah Tikmiliyah Awwaliyah (DTA) Menurut Kecamatan Tahun 2016 ..... II - 135
Tabel 2.174 Jumlah Dana ZIS yang Terkumpul dan Disalurkan Tahun 2012 – 2016 ..... II - 136
Tabel 2.175 Hasil Pembinaan dan Pengawasan Inspektorat ..... II - 137
Tabel 2.176 Persentase Rekomendasi yang Ditindaklanjuti Tahun 2012–2016 ..... II - 137
Tabel 2.177 Penetapan Dokumen RKPD dan Konsistensi Penjabaran Program RPJMD ke dalam RKPD Tahun 2013 – 2017 ..... II - 140
Tabel 2.178 Jumlah PNS Berdasarkan Golongan Tahun 2012 – 2016 ..... II - 141
Tabel 2.179 Jumlah PNS yang Menduduki Jabatan Struktural/Eselonering Tahun 2012 – 2016 ..... II - 141
Tabel 2.180 Jumlah Aparatur yang Telah Mengikuti Diklat Tahun 2012 – 2016 ..... II - 142
Tabel 2.181 Kategori Level Maturitas SPIP ..... II - 142
Tabel 2.182 Pengeluaran Konsumsi Rumah Tangga per-Kapita Tahun 2013 – 2016 ..... II - 144
Tabel 2.183 Angka Kriminalitas Tahun 2012 – 2016 ..... II - 145
Tabel 2.184 Jumlah Demonstrasi Tahun 2012 – 2016 ..... II - 145
Tabel 2.185 Jumlah Izin yang Diterbitkan Tepat Waktu Tahun 2016 ..... II - 146
Tabel 2.186 Rasio Ketergantungan di Kabupaten Aceh Tamiang Tahun 2012-2016 ..... II - 147
Tabel 3.1 Perkembangan Indikator Makro Ekonomi Kabupaten Aceh Tamiang .....III - 1
Tabel 3.2 PDRB Menurut Lapangan Usaha Atas Dasar Harga Berlaku di Kabupaten Aceh Tamiang Tahun 2012–2016 .....III - 3
Tabel 3.3 PDRB Menurut Lapangan Usaha Atas Dasar Harga Konstan 2010 di Kabupaten Aceh Tamiang Tahun 2012–2016 .....III - 4
Tabel 3.4 Statistik Kemiskinan Tahun 2013 – 2017 .....III - 8
Tabel 3.5 Realisasi/Target Pendapatan Daerah Tahun 2016-2020 Kabupaten Aceh Tamiang .....III - 14
Tabel 3,6 Realisasi/Target/Proyeksi Belanja pada APBK Aceh Tamiang Tahun 2016-2020 .....III - 15
Tabel 3.7 Realisasi dan Proyeksi/Target Pembiayaan Daerah Kabupaten Aceh Tamiang Tahun 2016-2020 ..... III – 18
Tabel 4.1 Tingkat Kemiskinan dan Pengangguran Tahun 2016 dan Target Capaian s/d 2019 .....IV - 2
Tabel 4.2 Indikator Pendidikan .....IV - 2
Tabel 4.3 Indikator Kesehatan .....IV - 3
Tabel 4.4 Indikator Infrastruktur .....IV - 3
Tabel 4.5 Hubungan Visi/Misi dan Tujuan/Sasaran Pembangunan .....IV – 4
Tabel 4.6 Prioritas Pembangunan Daerah .....IV – 6
Tabel 4.7 Program Pembangunan Daerah Tahun 2019 .....IV – 13

Tabel 4.7 Pendanaan Program Prioritas RKPA Dengan RKPD Kabupaten Aceh Tamiang Tahun 2019 ..... IV – 24
Tabel 6.1 Penetapan Indikator Kinerja Utama Kabupaten Aceh Tamiang Tahun 2019 ..... VI - 1
Tabel 6.2 Penetapan Indikator Kinerja Daerah Terhadap Capaian Kinerja Penyelenggaraan Urusan Pemerintahan Kabupaten Aceh Tamiang Tahun 2019..... VI - 4

BAB I

PENDAHULUAN

1.1 Latar Belakang

Sebagaimana diamanatkan dalam Undang-Undang Nomor 25 Tahun 2004 tentang Sistem Perencanaan Pembangunan Nasional dan Undang-Undang Nomor 23 Tahun 2014 tentang Pemerintahan Daerah, Pemerintah Kabupaten diwajibkan menyusun Rencana Kerja Pembangunan Daerah (RKPD) yang berpedoman pada Rencana Pembangunan Jangka Menengah Daerah (RPJMD) Kabupaten serta mengacu pada RPJMD Provinsi dan RPJM Nasional.

Rencana Kerja Pembangunan Daerah (RKPD) adalah dokumen perencanaan Pemerintah Daerah untuk periode 1 (satu) tahun. Sebagai suatu dokumen resmi rencana daerah, RKPD mempunyai kedudukan strategis, yaitu menjembatani antara perencanaan strategis jangka menengah dengan perencanaan dan penganggaran tahunan.

Mengingat posisi strategis dokumen RKPD dalam penyelenggaraan pemerintahan maka perhatian yang besar harus diberikan sejak awal penyusunan hingga penetapan dokumen RKPD sehingga dapat dihasilkan dokumen RKPD yang berkualitas.

Dokumen RKPD secara umum mempunyai nilai sangat strategis dan penting, antara lain :

1. Merupakan instrument pelaksanaan RPJMD;
2. Menjadi acuan penyusunan Rencana Kerja Perangkat Daerah, berupa program/kegiatan Perangkat Daerah dan/atau lintas Perangkat Daerah;
3. Mewujudkan keselarasan program dan sinkronisasi pencapaian sasaran RPJMD;
4. Menjadi landasan penyusunan KUA dan PPAS dalam rangka penyusunan RAPBD;
5. Menjadi bahan evaluasi rancangan Peraturan Daerah tentang APBD untuk memastikan APBD telah disusun berlandaskan RKPD.

RKPD Kabupaten Aceh Tamiang Tahun 2019 merupakan dokumen transisi sebelum RPJMD 2018-2022 ditetapkan, sehingga penyusunannya

mengacu dan mempedomani pada RPJPD Tahun 2005-2025, RKPA Tahun 2019 dan RKP Tahun 2019.

Berdasarkan Peraturan Menteri Dalam Negeri Nomor 86 Tahun 2017 tentang Tata Cara Perencanaan, Pengendalian dan Evaluasi Pembangunan Daerah, Tata Cara Evaluasi Rancangan Peraturan Daerah Tentang Rencana Pembangunan Jangka Panjang Daerah dan Rencana Pembangunan Jangka Menengah Daerah serta Tata Cara Perubahan Rencana Pembangunan Jangka Panjang Daerah, Rencana Pembangunan Jangka Menengah Daerah dan Rencana Kerja Pemerintah Daerah, RKPD Kabupaten Aceh Tamiang disusun melalui serangkaian tahapan yang mencakup: (i) Persiapan Penyusunan RKPD, (ii) Penyusunan Rancangan Awal RKPD, (iii) Penyusunan Rancangan RKPD, (iv) Pelaksanaan Musrenbang RKPD, (v) Perumusan Rancangan Akhir RKPD, dan terakhir (vi) Penetapan RKPD.

RKPD Kabupaten Aceh Tamiang Tahun 2019 ditetapkan dengan Peraturan Bupati Aceh Tamiang, setelah RKPA Tahun 2019 ditetapkan dan dijadikan pedoman penyempurnaan rancangan Renja Perangkat Daerah Kabupaten Aceh Tamiang Tahun 2019. Selain itu, RKPD yang telah ditetapkan tersebut digunakan sebagai bahan evaluasi rancangan Qanun Kabupaten Aceh Tamiang tentang APBK Aceh Tamiang Tahun 2019 untuk memastikan APBK Aceh Tamiang Tahun 2019 telah disusun berlandaskan RKPD Kabupaten Aceh Tamiang Tahun 2019.

Penyusunan Rencana Kerja Pembangunan Daerah (RKPD) Kabupaten Aceh Tamiang Tahun 2019 didasari oleh hasil kinerja pembangunan yang dicapai pada tahun sebelumnya, permasalahan pembangunan yang akan dihadapi pada tahun pelaksanaan dengan memperhatikan arah kebijakan pembangunan nasional dan kebijakan pembangunan Provinsi Aceh, selanjutnya ditetapkan prioritas pembangunan sebagai milestone pembangunan pada tahun 2019. Proses penyusunan RKPD Kabupaten Aceh Tamiang 2019 juga menggunakan pendekatan teknokratis, politik, *top-down,* dan *bottom-up* agar rencana kerja yang tersusun dapat menjawab harapan seluruh pemangku kepentingan.

1.2 Dasar Hukum

Penyusunan Rencana Kerja Pembangunan Daerah (RKPD) Kabupaten Aceh Tamiang Tahun 2019 mengacu pada peraturan perundang-undangan sebagai berikut:

1. Undang-Undang nomor 4 tahun 2002 Tentang Pembentukan Kabupaten Aceh Barat Daya, Kabupaten Gayo Lues, Kabupaten Aceh Jaya, Kabupaten Nagan Raya dan kabupaten Aceh tamiang di Provinsi Nanggroe Aceh Darusslam.
2. Undang-Undang Nomor 17 Tahun 2003 tentang Keuangan Negara;
3. Undang-Undang Nomor 25 Tahun 2004 tentang Sistem Perencanaan Pembangunan Nasional;
4. Undang-Undang Nomor 33 Tahun 2004 tentang Perimbangan Keuangan antara Pemerintah Pusat dan Pemerintah Daerah;
5. Undang-Undang Nomor 23 Tahun 2014 tentang Pemerintahan Daerah sebagaimana telah diubah beberapa kali, terakhir dengan Undang-Undang Nomor 9 Tahun 2015 tentang Perubahan Kedua Atas Undang-Undang Nomor 23 Tahun 2014 Tentang Pemerintah Daerah;
6. Peraturan Pemerintah Republik Indonesia Nomor 58 Tahun 2005 tentang Pengelolaan Keuangan Daerah;
7. Peraturan Pemerintah Republik Indonesia Nomor 6 Tahun 2008 tentang Pedoman Evaluasi Penyelenggaraan Pemerintahan Daerah;
8. Peraturan Pemerintah Republik Indonesia Nomor 8 Tahun 2008 tentang Tahapan, Tata Cara Penyusunan, Pengendalian dan Evaluasi Pelaksanaan Rencana Pembangunan Daerah;
9. Peraturan Pemerintah Republik Indonesia Nomor 18 Tahun 2016 tentang Perangkat Daerah;
10. Peraturan Presiden Nomor 2 Tahun 2015 tentang Rencana Pembangunan Jangka Menengah Nasional Tahun 2015-2019;
11. Peraturan Presiden Nomor xxxx Tahun 2018 tentang Rencana Kerja Pemerintah Tahun 2019;
12. Peraturan Menteri Dalam Negeri Nomor 13 Tahun 2006 tentang Pedoman Pengelolaan Keuangan Daerah sebagaimana telah diubah dengan Peraturan Menteri Dalam Negeri Nomor 21 Tahun 2011 tentang Perubahan Kedua atas Peraturan Menteri Dalam Negeri Nomor 13 Tahun 2006 tentang Pedoman Pengelolaan Keuangan Daerah;
13. Peraturan Menteri Dalam Negeri Nomor 86 Tahun 2017 tentang tentang Tata Cara Perencanaan, Pengendalian dan Evaluasi Pembangunan Daerah, Tata Cara Evaluasi Rancangan Peraturan Daerah Tentang Rencana Pembangunan Jangka Panjang Daerah dan Rencana Pembangunan Jangka Menengah Daerah serta Tata Cara Perubahan Rencana Pembangunan Jangka Panjang Daerah, Rencana

Pembangunan Jangka Menengah Daerah dan Rencana Kerja Pemerintah Daerah.

14. Peraturan Menteri Dalam Negeri Nomor XXXX Tahun 2018 tentang Pedoman Penyusunan, Pengendalian dan Evaluasi Rencana Kerja Pemerintah Daerah Tahun 2019;

15. Qanun Aceh Tamiang nomor 13 Tahun 2013 tentang Rencana Tata Ruang Wilayah Kabupaten Aceh Tamiang.

16. Qanun Aceh Tamiang nomor 14 tahun 2013 tentang Rencana Pembangunan Jangka Panjang Kabupaten Aceh Tamiang.

1.3 Hubungan antar Dokumen

RKPD sebagai acuan bagi daerah dalam menyusun Rencana Anggaran Pendapatan dan Belanja Kabupaten (RAPBK), dengan demikian Bupati dan DPRK dalam menentukan Kebijakan Umum APBK (KUA), serta penentuan Prioritas dan Pagu Anggaran Sementara (PPAS) didasarkan atas dokumen RKPD. KUA dan PPAS yang telah disepakati digunakan sebagai acuan dalam proses penyusunan APBK.

Dokumen RKPD merupakan acuan bagi Perangkat Daerah dalam menyempurnakan Rencana Kerja Perangkat Daerah (Renja PD) untuk tahun yang sama. Proses penyusunan RKPD dilakukan secara simultan dan sifatnya saling memberi masukan dengan proses penyusunan Renja PD.

Gambar 1.1
Hubungan RKPD dengan Dokumen Perencanaan lainnya.

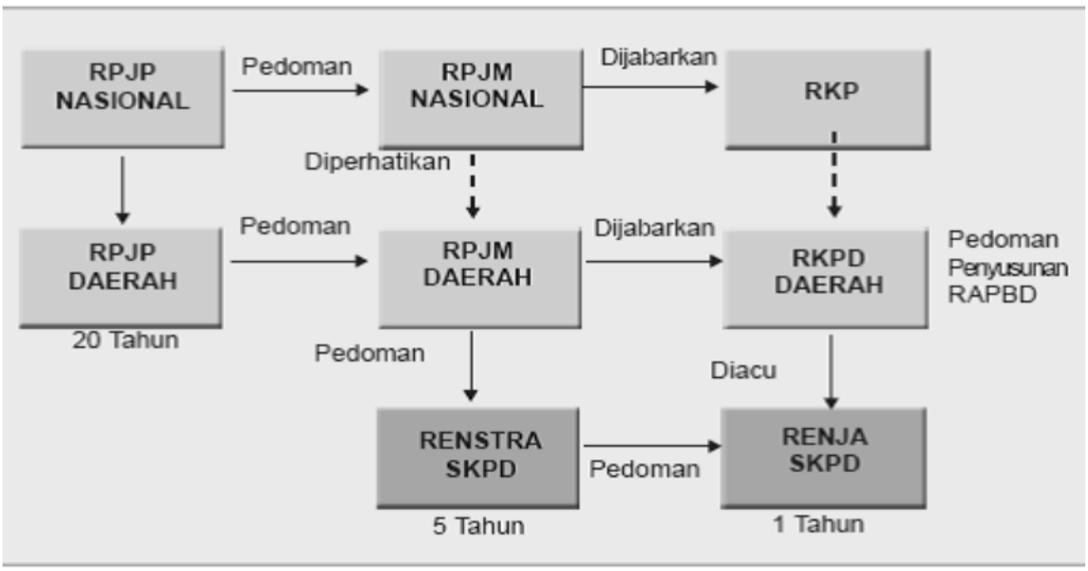

Rencana Kerja Pembangunan Daerah (RKPD) memiliki hubungan yang saling terikat dengan dokumen perencanaan pembangunan nasional maupun Provinsi Aceh. Dokumen perencanaan pembangunan nasional terdiri dari dokumen Rencana Pembangunan Jangka Panjang Nasional yang dijabarkan menjadi Rencana Pembangunan Jangka Menengah Nasional, selanjutnya dijabarkan menjadi Rencana Kerja Pembangunan Nasional. Kemudian, pada tingkat Provinsi dokumen Rencana Pembangunan Jangka Panjang Daerah, yang dijabarkan menjadi Rencana Pembangunan Jangka Menengah Daerah dan dijabarkan menjadi Rencana Kerja Pembangunan Daerah.

Dokumen perencanaan pembangunan Nasional dan Provinsi tersebut merupakan acuan penyusunan dokumen perencanaan Kabupaten Aceh Tamiang. Penyusunan dokumen perencanaan Kabupaten Aceh Tamiang dijabarkan dari dokumen Rencana Pembangunan Jangka Panjang Daerah yang dijabarkan menjadi Rencana Pembangunan Jangka Menengah Daerah dan dijabarkan menjadi Rencana Kerja Pembangunan Daerah. Akan tetapi, karena masa berlaku RPJMD Kabupaten Aceh Tamiang tahun 2013-2017 telah habis maka RKPD Kabupaten Aceh Tamiang tahun 2019 akan mengacu pada RPJP Kabupaten Aceh Tamiang tahun 2005-2025.

Rencana Kerja Pembangunan Daerah (RKPD) Kabupaten Aceh Tamiang akan diuraikan lebih terfokus setiap Perangkat Daerah pada dokumen Rencana Kerja Perangkat Daerah (RENJA-PD). Dokumen RENJA PD nantinya dapat dijadikan acuan untuk penyusunan Anggaran Pendapatan Belanja Kabupaten (APBK) Pemerintah Kabupaten Aceh Tamiang.

Rencana Kerja Pembangunan Daerah (RKPD) Kabupaten Aceh Tamiang Tahun 2019 menjadi acuan Pemerintah Daerah dalam menyusun Kebijakan Umum Anggaran (KUA) dan Prioritas dan Plafon Anggaran. Sementara (PPAS), yang selanjutnya digunakan sebagai pedoman dalam proses penyusunan Rencana Anggaran Pendapatan dan Belanja Kabupaten (RAPBK Aceh Tamiang Tahun Anggaran 2019. RKPD Kabupaten Aceh Tamiang Tahun 2019 juga menjadi acuan bagi Perangkat Daerah (PD) dalam penyempurnaan Rencana Kerja (Renja) PD Tahun 2019.

Penyusunan Rencana Kerja Pembangunan Daerah (RKPD) merupakan upaya pemerintah untuk mewujudkan perencanaan pembangunan daerah yang sinergis antara perencanaan pembangunan Kabupaten Aceh Tamiang dengan Provinsi Aceh dan yang terakhir adalah dengan perencanaan pembangunan nasional.

1.4 Maksud dan Tujuan

Penyusunan Rencana Kerja Pembangunan Daerah (RKPD)Kabupaten Aceh Tamiang tahun 2019 disusun sebagai pedoman perencanaan pembangunan bagi seluruh pemangku kepentingan (stakeholders) yaitu pemerintah daerah, swasta, maupun masyarakat untuk jangka 1 (satu) tahun.

1. Maksud penyusunan Rencana Kerja Pembangunan Daerah (RKPD) Kabupaten Aceh Tamiang tahun 2019 adalah :
   a. Mewujudkan sinergitas, sinkronisisi dan integrasi pelaksanaan pembangunan daerah.
   b. Mewujudkan efisiensi dan efektivitas alokasi sumberdaya dan anggaran dalam pembangunan daerah.
   c. Memberikan arah dan menyatukan tujuan kegiatan bagi seluruh pemangku kepentingan pembangunan Kabupaten Aceh Tamiang dan Perangkat Daerah dalam pelaksanaan pembangunan.
2. Tujuan Penyusunan Rencana Kerja Pembangunan Daerah (RKPD) Kabupaten Aceh Tamiang tahun 2019 adalah :
   a. Tersedianya dokumen perencanaan pembangunan tahun 2019 yang sesuai dan merupakan penjabaran dari Ranwal RPJMD Kabupaten Aceh Tamiang Tahun 2018-2022;
   b. Didapatkan serangkaian program-program prioritas yang menjadi upaya konkrit untuk memenuhi kebutuhan masyarakat Kabupaten Aceh Tamiang Tahun 2019;
   c. Tersedianya acuan dalam penyusunan untuk Kebijakan Umum Anggara (KUA) Kabupaten Aceh Tamiang Tahun 2019 serta Prioritas dan Plafon Anggaran Sementara (PPAS) Kabupaten Aceh Tamiang Tahun 2019; dan
   d. Tersedianya acuan dalam Rencana Anggaran Pendapatan dan Belanja Daerah (RAPBD) Kabupaten Aceh Tamiang Tahun 2019.

1.5 Sistematika Dokumen RKPD

Sistematika RKPD Rencana Kerja Pembangunan Daerah (RKPD) Kabupaten Aceh Tamiang Tahun 2019 disusun dengan Sistematika sebagai berikut:

BAB I PENDAHULUAN

Memuat latar belakang; landasan hukum penyusunan; hubungan antar dokumen; maksud dan tujuan; serta sistematika RKPD.

BAB II GAMBARAN UMUM KONDISI DAERAH

Memuat gambaran umum kondisi daerah yang terdiri dari aspek geografi dan demografi, aspek kesejahteraan masyarakat, aspek pelayanan umum dan aspek daya saing; evaluasi pelaksanaan program dan kegiatan RKPD sampai Tahun 2017 dan realisasi RPJMD Kabupaten Aceh Tamiang; permasalahan pembangunan daerah yang berhubungan dengan prioritas dan sasaran pembangunan daerah dan identifikasi permasalahan penyelenggaraan urusan pemerintah daerah.

BAB III KERANGKA EKONOMI DAERAH DAN KEUANGAN DAERAH

Memuat tentang kondisi ekonomi tahun lalu dan perkiraan tahun berjalan, yang antara lain mencakup indicator pertumbuhan ekonomi daerah, sumber-sumber pendapatan dan kebijakan pemerintah daerah yang diperlukan dalam pembangunan perekonomian daerah meliputi pendapatan daerah, belanja daerah dan pembiayaan daerah; arah kebijakan ekonomi daerah; dan arah kebijakan keuangan daerah.

BAB IV SASARAN DAN PRIORITAS PEMBANGUNAN DAERAH

Memuat secara eksplisit perumusan prioritas dan sasaran pembangunan daerah berdasarkan hasil analisis terhadap hasil evaluasi pelaksanaan RKPD tahun lalu dan capaian kinerja yang direncanakan dalam RPJMD, identifikasi permasalahan ditingkat daerah dan nasional, rancangan kerangka ekonomi daerah beserta kerangka pendanaan; tujuan dan sasaran pembangunan dan prioritas dan sasaran pembangunan tahun 2018.

BAB V RENCANA KERJA DAN PENDANAAN DAERAH

Memuat secara eksplisit rencana program dan kegiatan prioritas daerah yang disusun berdasarkan evaluasi pembangunan tahunan, kedudukan tahun rencana (RKPD) dan capaian kinerja yang direncanakan dalam RPJMD, rencana program dan kegiatan prioritas harus mewakili aspirasi dan kepentingan masyarakat.

BAB VI KINERJA PENYELENGARAAN PEMERINTAH DAERAH

Memuat penetapan indicator kinerja penyelenggaraan pemerintahan daerah yang bertujuan untuk memberi panduan dalam pencapaian kinerja tahunan yang ditetapkan menjadi Indikator Kinerja Utama (IKU) dan Indikator Kinerja Kunci (IKK) pada akhir tahun perencanaan.

BAB VII PENUTUP

Memuat harapan berkenaan dengan pelaksanaan Rencana Kerja Pemerintah Daerah Kabupaten Aceh Tamiang Tahun 2019.

BAB II
GAMBARAN UMUM KONDISI DAERAH

2.1 Gambaran Umum Kondisi Daerah

2.1.1 Aspek Geografi dan Demografi

Memberikan gambaran terhadap kondisi geografi dan demografi daerah, mencakup karakteristik wilayah, potensi pengembangan wilayah, kerentanan wilayah terhadap bencana dan aspek kependudukan.

2.1.1.1 Karakteristik Lokasi dan Wilayah

2.1.1.1.1 Letak, Luas dan Batas Wilayah Administrasi

Kabupaten Aceh Tamiang terletak pada koordinat 030 53’ – 040 32’ Lintang Utara dan 970 43’ – 980 14’ Bujur Timur, dengan luas wilayah berdasarkan Peraturan Menteri Dalam Negeri Republik Indonesia Nomor 39 Tahun 2015 tentang Kode dan Data Wilayah Administrasi Pemerintahan, adalah 1.956,72 Km^2, namun berdasarkan interpretasi dan perhitungan digitasi spasial yang ditetapkan dengan Qanun Kabupaten Aceh Tamiang Nomor 14 Tahun 2013 tentang Rencana Tata Ruang Wilayah Kabupaten Aceh Tamiang Tahun 2012-2032, luas wilayah Kabupaten Aceh Tamiang adalah 2.216,16 Km^2.

Sebagian besar wilayah Kabupaten Aceh Tamiang terdiri dari wilayah perbukitan, yang berada pada jalur strategis wilayah Timur Sumatera, yang berjarak lebih kurang 136 km dari Kota Medan ibukota Provinsi Sumatera Utara. Kabupaten Aceh Tamiang secara hukum memperoleh status kabupaten definitif berdasarkan Undang-undang Nomor 4 Tahun 2002 tentang Pembentukan Kabupaten Aceh Barat Daya, Kabupaten Gayo Lues, Kabupaten Aceh Jaya, Kabupaten Nagan Raya dan Kabupaten Aceh Tamiang di Provinsi Nanggroe Aceh Darussalam. Dengan batas-batas wilayah meliputi:

- sebelah Utara berbatasan dengan Kecamatan Langsa Timur Kota Langsa dan Selat Malaka;
- sebelah Timur berbatasan dengan Kabupaten Langkat Provinsi Sumatera Utara;
- sebelah Selatan berbatasan dengan Kabupaten Langkat Provinsi Sumatera Utara dan Kecamatan Pinding Kabupaten Gayo Lues;
- sebelah Barat berbatasan dengan Kecamatan Serba Jadi dan Kecamatan Bireun Bayeum Kabupaten Aceh Timur.

Secara geografis regional, Kabupaten Aceh Tamiang merupakan pintu gerbang memasuki wilayah Provinsi Aceh, bagian pesisir timur Pulau Sumatera.

Empat kecamatan merupakan wilayah pesisir pantai yang berbatasan langsung dengan Selat Malaka, yaitu Kecamatan Seruway, Kecamatan Bendahara, Kecamatan Banda Mulia dan Kecamatan Manyak Payed, sedangkan empat kecamatan lainnya berada pada wilayah pegunungan berbatasan langsung dengan Kabupaten Aceh Timur, Gayo Lues dan Provinsi Sumatera Utara, yaitu Kecamatan Sekerak, Kecamatan Bandar Pusaka, Kecamatan Tamiang Hulu dan Kecamatan Tenggulun, serta empat kecamatan lainnya merupakan wilayah perbukitan dan dataran, yaitu Kecamatan Kejuruan Muda, Kecamatan Rantau, Kecamatan Karang Baru dan Kecamatan Kota Kuala Simpang.

Secara administratif kewilayahan, Kabupaten Aceh Tamiang terdiri dari 12 kecamatan, 27 kemukiman, 213 kampung dan 705 dusun. Adapun luas masing-masing kecamatan dapat dilihat pada tabel berikut.

Tabel. 2.1
Luas Masing-masing Kecamatan, Jumlah Mukim, Kampung dan Dusun

No.	Kecamatan	Luas Wilayah (Km^2)	Mukim	Jumlah Kampung	Jumlah Dusun
1	Tamiang Hulu	194,63	Kaloy	9	28
2	Bandar Pusaka	252,37	Alur Jambu	15	40
3	Kejuruan Muda	124,48	Sungai Liput	8	32
			Bukit Rata	7	28
4	Tenggulun	295,55	-	5	20
5	Rantau	51,71	Imam Balai	6	23
			Rantau	10	44
6	Kota Kuala Simpang	4,48	Kota Kuala Simpang	5	21
7	Seruway	188,49	Tangsi Lama	8	30
			Gedung Biara	7	22
			Sungai Kuruk	4	17
			Muka Sungai Kuruk	5	17
8	Bendahara	132,53	Upah Hulu	4	13
			Bandar Khalifah	2	7
			Tengku Tinggi	3	10
			Tumpok Tengoh	8	26
			Mesjid	5	15
			Bendahara Hilir	8	24
			Bandar Baru	3	13
9	Banda Mulia	48,27	Telaga Meuku	10	39
10	Karang Baru	139,45	Karang Bundar	6	21
			Medang Ara	13	39
			Simpang Empat	12	35
11	Sekerak	257,95	Sekerak	14	34
12	Manyak Payed	267,11	Gunung Mesjid	11	35
			Tualang Cut	10	35

No.	Kecamatan	Luas Wilayah (Km^2)	Mukim	Jumlah Kampung	Jumlah Dusun
			Manyak Payed	6	20
			Raja Tuha	9	22
JUMLAH		**1.957,02**	**27**	**213**	**705**

Sumber : Badan Pusat Statistik Kabupaten Aceh Tamiang, 2017.

2.1.1.1.2 Topografi

Kabupaten Aceh Tamiang terletak pada beberapa perbedaan topografi wilayah, yaitu:

a. Ketinggian 0 sampai 50 m diatas permukaan laut (dpl) dengan morfologi datar meliputi wilayah Kecamatan Seruway, Bendahara, Banda Mulia dan Kota Kuala Simpang;
b. Ketinggian 50 sampai 500 m diatas permukaan laut (dpl) dengan morfologi datar, landai sampai berombak meliputi wilayah Kecamatan Rantau, Karang Baru, Manyak Payed, Kejuruan Muda dan Sekerak;
c. Ketinggian 500 sampai >1000 m diatas permukaan laut (dpl) dengan morfologi berombak, bergelombang sampai berbukit meliputi wilayah Kecamatan Tenggulun, Tamiang Hulu dan Bandar Pusaka.

2.1.1.1.3 Geologi

Berdasarkan kondisi fisiknya, Kabupaten Aceh Tamiang secara makro berada diatas beberapa jenis tanah, diantaranya :

- Ultisol atau podsolik merah kuning dari batuan yang tanah dasarnya mempunyai bahan granit;
- Alfisol (Renzina) dari batuan kapur;
- Inceptisol atau tanah Latosol dari berbagai jenis bahan geologi yang beragam dengan tingkat pelapukan sedang;
- Aluvial atau Entisol dari bahan endapan resen atau baru;
- Regosol/Entisol dari bahan pasir yang relatif baru; serta
- Organosol (tanah gambut) dan dan *gley humus* (Hidromorfik Kelabu) atau Trapaquepts.

Berdasarkan geologi regional wilayah, stratigrafi daerah Kabupaten Aceh Tamiang tersusun dari :

- Batuan tertua Formasi Bahorok (Pub) yang berumur Paleozoik;
- Secara takselaras tertindih oleh Formasi Batu Gamping Kaloi (MPkl);
- Diatasnya takselaras terdapat Formasi Batu Gamping Tampur (Totl) berumur Oligosen Awal;
- Ditindih takselaras oleh Formasi Bruksah (Tob);

- Diikuti secara tak selaras berurutan berumur Miosen terdapat Formasi Bampo (Tmb) dengan anggotanya (Tmbb), Formasi Keutapang (Tuk), Formasi Seureula (Tps) dan Formasi Julu Rayeu (QTjr);
- Formasi Idi (Qpi) merupakan endapan kuarter tua (Plistosen) menindih tak selaras di bawahnya dan terus berkembang menjadi endapan alluvial (Qa).

Identifikasi sebaran bahan galian menurut jenis dan keterdapatannya di dalam formasi dapat ditelusuri dari jenis batuan yang mengandung bahan tambang atau mineral tertentu, sehingga bahan galian industri yang terdapat di wilayah Kabupaten Aceh Tamiang dapat diidentifikasi menjadi 3 (tiga) golongan yaitu:

1. Bahan galian industri non logam (batu gamping, fosfat, batu lempung dan batu lanau, pasir-kerikil, dan batu kali);
2. Bahan galian industri logam (bijih besi) ;
3. Bahan galian industri energi (minyak dan gas bumi, serta batubara).

Selain bahan galian industri tersebut di atas, masih terdapat potensi sumber daya geologi lainnya yaitu potensi sumber daya energi panas bumi, potensi sumber daya tenaga air, potensi sumber daya air tanah, potensi sumber daya geowisata.

2.1.1.1.4 Hidrologi

2.1.1.1.5 Air Permukaan

Air permukaan berupa Air sungai, Air Rawa, Air Danau, dan Air Embung/waduk. Kabupaten Aceh Tamiang terdiri dari beberapa aliran sungai yang fluktuasi airnya dipengaruhi oleh kondisi penggunaan lahan Wilayah Aliran Sungai (WAS) dengan 10 (sepuluh) sungai besar yang dikelompokkan kedalam Wilayah Sungai (WS) Tamiang-Langsa dengan 12 (dua belas), Daerah Aliran Sungai (DAS), Qanun RTRW Kabupaten Aceh Tamiang Nomor 14 Tahun 2013.

Laporan Penyusunan Pola Wilayah Sungai Kewenangan Pemerintah dan Pemerintah Provinsi Aceh menggambarkan bahwa Potensi sumber daya air WS Tamiang-Langsa tersebar dengan panjang 502,20 Km, luas 6.265,88 Km2 dan debit rata-rata 209,38 m3/detik.

Potensi sumber daya air sungai wilayah Kabupaten Aceh Tamiang didominasi oleh DAS Tamiang dengan 5 (lima) Sub DAS wilayah hulu mengalir ke wilayah hilir Kabupaten meliputi :

- Sub DAS Tenggulun dengan luas 24356,14 Ha;
- Sub DAS Simpang Kiri Hulu dengan luas 39565,84 Ha;
- Sub DAS Simpang Kiri Hilir dengan luas 22938,52 Ha;
- Sub DAS Cempegih dengan luas 15621,74 Ha;

- Sub DAS Simpang Kanan dengan luas 5109,33 Ha;

2.1.1.1.6 Air Bawah Tanah

Air bawah tanah dimaksudkan adalah air yang berada dibawah permukaan bumi pada kedalaman lebih dari 100 meter kebawah. Berdasarkan Peta Regional Hidrogeologi Indonesia mengidentifikasikan jenis litologi batuan (*lithological rock types*) dan indikasi sesar/patahan yang relatif memanjang mengikuti pola pegunungan yang ada di wilayah Aceh (relatif berarah barat laut – tenggara) mempengaruhi adanya potensi dan prospek air tanah (*groundwater potential and prospects*) yang ada pada Cekungan Air Tanah (CAT) di wilayah Aceh Tamiang.

Mengacu pada Atlas Cekungan Air Tanah Indonesia yang diterbitkan Departemen Energi dan Sumber Daya Mineral tahun 2009, pada halaman lembar Aceh, diidentifikasikan bahwa ada 1 (satu) Cekungan Air Tanah di wilayah Aceh Tamiang, yaitu CAT Langsa dengan karakteristik jumlah Imbuhan Air Tanah bebas sebesar 256 juta m^3/tahun dan jumlah Air Tertekan sebesar 72 juta m^3/tahun. Dari hasil perhitungan GIS dan interpretasi peta Cekungan Air Tanah tersebut memiliki luas 66.589,18 Ha meliputi :

- Kecamatan Manyak Payed seluas 14.619,65 Ha
- Kecamatan Banda Mulia seluas 6.012,06 Ha
- Kecamatan Bendahara seluas 12.959,48 Ha
- Kecamatan Seruway seluas 16.712,07 Ha
- Kecamatan Rantau seluas 7.604,99 Ha
- Kecamatan Kota Kuala Simpang seluas 257,6 Ha
- Kecamatan Kejuruan Muda seluas 743,17 Ha
- Kecamatan Sekerak seluas 362,88 Ha dan
- Kecamatan Karang Baru seluas 7.317,28 Ha.

2.1.1.1.7 Klimatologi

Kondisi iklim di Kabupaten Aceh Tamiang sangat dipengaruhi oleh perubahan arah angin. Kecepatan angin berkisar antara 3 knots sampai 7,7 knots dengan rata-rata terendah pada pada bulan Juli – Nopember dan tertinggi pada bulan Desember – Juni. Dan curah hujan tahunan tertinggi sebesar 1681,1 mm/thn dan terendah 868,21 mm/thn, dengan rata-rata tertinggi pada bulan Oktober – Maret dan terendah pada bulan April – September sertarata-rata kelembaban udara sekitar 81,17 % dan temperatur berkisar antara 27,50 ^oC.

2.1.1.1.8 Penggunaan Lahan

Penggunaan lahan di Kabupaten Aceh Tamiang berupa hutan mangrove, perkebunan, perkebunan rakyat, permukiman, pertanian lahan kering, sawah, semak/belukar, sungai, tambak, tanah terbuka/kosong. Berdasarkan

penggunaannya lahan tersebut didominasi oleh hutan seluas 70.588,60 Ha atau 31,86 % dari total luas wilayah Kabupaten Aceh Tamiang.

Distribusi penggunaan lahan wilayah Kabupaten Aceh Tamiang meliputi peruntukan ruang fungsi lindung dan peruntukan ruang fungsi budidaya, yang merupakan penjabaran rinci dari Rencana Tata Ruang Wilayah Nasional dan Rencana Tata Ruang Wilayah Provinsi serta dikembangkan dengan sepenuhnya memperhatikan daya dukung sumberdaya wilayah.

Pemanfaatan ruang wilayah di Kabupaten Aceh Tamiang didasarkan pada pertimbangan hasil analisis dan kebijakan-kebijakan yang telah ditetapkan serta aspek-aspek kepentingan yang ada, dengan rencana pola ruang adalah sebagai berikut.

Tabel 2.2
Rencana Pola Ruang Tahun 2012 – 2032

No.	JENIS PENGGUNAAN	LUAS (Ha)	PERSENTASE (%)
I	**KAWASAN LINDUNG**	**58.302,76**	**26,31**
1.	**Hutan Lindung**	**46.620,11**	**21,04**
2.	**Kawasan Perlindungan Setempat**	**9.762,40**	**4,41**
	- RTH Permukiman Perkotaan	752,14	0,34
	- Sempadan Pantai	505,04	0,23
	- Sempadan Sungai	8.505,22	3,84
3.	**Kawasan Suaka Alam, Pelestarian Alam dan Cagar Budaya**	**1.779,63**	**0,80**
	- Suaka Alam Perairan	981,70	0,44
	- Taman Nasional Gunung Leuser	797,93	0,36
4.	**Kawasan yang Memberikan Perlindungan Terhadap Kawasan Bawahannya**	**140,62**	**0,06**
	- Kawasan Resapan Air	140,62	0,06
II	**KAWASAN BUDIDAYA**	**163.313,58**	**73,69**
1.	**Kawasan Peruntukan Hutan Produksi**	**38.484,78**	**17,37**
	- HPT	970,54	0,44
	- Hutan Produksi	33.305,89	15,03
	- Hutan Produksi Konversi	4208,35	1,90
2.	**Kawasan Peruntukan Hutan Rakyat**	**424,93**	**0,19**
3.	**Kawasan Peruntukan Industri**	**596,77**	**0,26**
	- Industri Agro	187,46	0,08
	- Industri Minapolitan	409.31	0,18
4.	**Kawasan Peruntukan Lainnya**	**1.043,21**	**0,466**
	- Kawasan Hankam	28,64	0,01
	- Kawasan Pendidikan	13,37	0,006
	- Kawasan Perkantoran	86,72	0,04
	- Kawasan Transmigrasi	914,48	0,41
5.	**Kawasan Peruntukan Perikanan**	**1.821,90**	**0,82**
6.	**Kawasan Peruntukan Permukiman**	**9.785,85**	**4,41**
	- Permukiman Pedesaan	7.335,81	3,31
	- Permukiman Perkotaan	2.450,04	1,10

No.	JENIS PENGGUNAAN	LUAS (Ha)	PERSENTASE (%)
7.	**Kawasan Peruntukan Pertanian**	**111.156,10**	**50,156**
	- Holtikultura	116,17	0,05
	- Kawasan Peternakan	13,20	0,006
	- Perkebunan	43.184,66	19,49
	- Perkebunan Rakyat	10.441,33	4,71
	- Pertanian Lahan Kering	50.618,50	22,84
	- LPPB	886,71	0,40
	- Sawah Irigasi	4.508,17	2,03
	- Sawah Tadah Hujan	1.387,40	0,63
	Jumlah	**221.616,34**	**100,00**

Sumber: Qanun RTRW Kabupaten Aceh Tamiang Nomor 14 Tahun 2013.

2.1.1.2 Potensi Pengembangan Wilayah

Rencana Tata Ruang Wilayah Kabupaten Aceh Tamiang Tahun 2012–2032 menetapkan sistem pusat kegiatan yang tersusun atas pusat-pusat kegiatan yang berhierarki satu sama lain dan dihubungkan oleh sistem jaringan prasarana wilayah :

(1) Pusat Kegiatan Lokal (PKL)

Pusat Kegiatan Lokal yang selanjutnya disebut PKL adalah kawasan perkotaan yang berfungsi untuk melayani kegiatan skala kabupaten atau beberapa kecamatan. Berdasarkan kewenangan Provinsi, maka berdasarkan RTRW Aceh ditetapkan PKL di Kabupaten Aceh Tamiang berupa PKL di Kota Kuala Simpang-Kota Karang Baru dengan fungsi utama sebagai pusat perdagangan, jasa, pelayanan sosial, umum skala kabupaten dan pusat pemerintahan di Karang Baru.

(2) Pusat Pelayanan Kawasan (PPK)

Pusat Pelayanan Kawasan yang selanjutnya disebut PPK adalah kota kecamatan yang mempunyai potensi untuk berfungsi sebagai pusat jasa, pusat koleksi dan distribusi, dan simpul transportasi dengan skala pelayanan desa-desa dalam satu kecamatan yang merupakan kota kecil/ibukota kecamatan. PPK di Kabupaten Aceh Tamiang, meliputi :

a. Sungai Liput di Kecamatan Kejuruan Muda;
b. Pulo Tiga di Kecamatan Tamiang Hulu;
c. Tualang Cut Manyak Payed;
d. Tangsi Lama di Kecamatan Seruway; dan
e. Alur Cucur di Kecamatan Rantau.

(3) Pusat Pelayanan Lingkungan (PPL)

Pusat Pelayanan Lingkungan yang selanjutnya disebut PPL adalah pusat permukiman yang berfungsi untuk melayani kegiatan skala antar desa/kampung. Kawasan yang memiliki kriteria sebagai PPL adalah pusat mukim yang berada di kawasan perdesaan, atas dasar tersebut PPL Kabupaten Aceh Tamiang sebagai berikut :

a. PPL Sekerak Kanan di Kecamatan Sekerak;
b. PPL Medang Ara di Kecamatan Karang Baru;
c. PPL Sungai Iyu di Kecamatan Bendahara;
d. PPL Telaga Meuku di Kecamatan Banda Mulia;
e. PPL Simpang Kiri di Kecamatan Tenggulun; dan
f. PPL Babo di Kecamatan Bandar Pusaka.

2.1.1.3 Wilayah Rawan Bencana

Kabupaten Aceh Tamiang terdiri dari wilayah-wilayah yang sebagian besar merupakan perbukitan, bergelombang dan dataran. Potensi geodinamik gangguan kestabilan berupa perpindahan massa tanah atau batuan penyusun lereng sangat dominan. Faktor temperatur dan curah hujan, morfologi (kemiringan dan bentuk lereng), batuan penyusun lereng, struktur geologi, kondisi hidrologi lereng dan jenis pemanfaatan lahan lereng pada beberapa wilayah sangat berpotensi proses tanah longsor/gerakan tanah. Beberapa kawasan rentan gerakan tanah dengan potensi tinggi meliputi wilayah Kecamatan Bandar Pusaka, Sekerak, Tamiang Hulu dan Tenggulun.

Air sungai yang meluap ke lingkungan sekitarnya akibat curah hujan yang tinggi dan menerus akan menggenangi permukaan daratan yang rendah dan berpotensi banjir. Beberapa kawasan rentan banjir dengan potensi rendah dan tinggi meliputi wilayah sempadan sungai pada aliran Sungai Simpang Kiri, Sungai Simpang Kanan dan Sungai Tamiang dalam Kecamatan Tenggulun, Tamiang Hulu, Kejuruan Muda, Kota Kuala Simpang, Rantau, Karang Baru, Manyak Payed, Seruway dan Bendahara.

Angin kencang berkecepatan tinggi yang bergerak melingkar menyentuh permukaan bumi meliputi wilayah yang sangat luas berpotensi puting beliung, meliputi kawasan wilayah Kecamatan Bandar Pusaka dan Tamiang Hulu.

2.1.1.4 Demografi

2.1.1.4.1 Jumlah, Laju Pertumbuhan Penduduk dan *Sex Ratio*

Jumlah penduduk Kabupaten Aceh Tamiang dari tahun ke tahun selalu mengalami peningkatan, pada tahun 2016 sebanyak 282.921 jiwa, jika dibandingkan dengan jumlah penduduk pada tahun 2012 sebanyak 261.125 jiwa, maka selama kurun waktu empat tahun terjadi peningkatan jumlah penduduk

sebesar 21.796 jiwa dengan laju pertumbuhan penduduk tahun 2016 adalah sebesar 1,65 %. Sedangkan jumlah penduduk laki-laki pada tahun 2016 berjumlah 142.914 jiwa dan perempuan 140.007 jiwa, dengan rasio jenis kelamin (*sex ratio*) sebesar 102. Ini berarti untuk setiap 100 penduduk perempuan terdapat 2 penduduk laki-laki lebih banyak. Jumlah penduduk menurut jenis kelamin disajikan pada tabel berikut.

Tabel 2.3
Jumlah Penduduk Menurut Jenis Kelamin Tahun 2012 – 2016

No.	Uraian	Tahun				
		2012	2013	2014	2015	2016
1	Laki-laki (orang)	131.981	133.537	136 626	140 307	142.194
2	Perempuan (orang)	129.144	130.883	135 602	138 017	140.007
3	*Sex Ratio*	102	102	101	102	102
4	Jumlah	261.125	264.420	272.228	278,324	282.921

Sumber : Badan Pusat Statistik Kabupaten Aceh Tamiang, 2017.

2.1.1.4.2 Persebaran dan Kepadatan Penduduk

Persebaran penduduk antar kecamatan terlihat masih belum merata. Kepadatan penduduk biasanya terkonsentrasi di pusat perekonomian yang umumnya memiliki segala fasilitas yang dibutuhkan oleh penduduk. Masalah yang sering timbul akibat kepadatan penduduk pada umumnya berhubungan dengan perumahan, kesehatan, dan keamanan. Oleh karena itu, distribusi penduqduk harus menjadi perhatian khusus pemerintah dalam melaksanakan pembangunan, seperti memprioritaskan pembangunan yang dilaksanakan di daerah-daerah yang masih terisolir dan kekurangan sarana dan prasarana yang menunjang kegiatan perekonomian masyarakat setempat. Hal ini sekaligus harus berkaitan dengan daya dukung lingkungan dan dapat menciptakan lapangan kerja yang luas bagi penduduk setempat. Jumlah penduduk periode 2012 – 2016 disajikan pada tabel berikut.

Tabel 2.4
Jumlah Penduduk Tahun 2012 – 2016

No.	Kecamatan	Luas Wilayah (km^2)	Jumlah Penduduk (Jiwa)					Sebaran Penduduk Thn 2016 (%)	Kepadatan Thn 2016 (jiwa/km^2)
			2012	2013	2014	2015	2016		
1	Tamiang Hulu	194,63	12.022	18.197	18.740	19.100	19.400	6,86	100
2	Bandar Pusaka	252,37	6.249	12.132	12.471	12.663	12.841	4,54	51
3	Kejuruan Muda	124,48	11.033	33.361	34.365	35.312	35.939	12,70	289
4	Tenggulun	295,55	16.913	17.118	17.596	17.763	18.003	6,36	61
5	Rantau	51,71	18.689	34.487	35.559	36.490	37.132	13,12	718

No.	Kecamatan	Luas Wilayah (km^2)	Jumlah Penduduk (Jiwa)					Sebaran Penduduk Thn 2016 (%)	Kepadatan Thn 2016 (jiwa/km^2)
			2012	2013	2014	2015	2016		
6	Kota Kuala Simpang	4,48	34.051	19.019	19.621	20.075	20.438	7,22	4.562
7	Seruway	188,49	24.491	24.799	25.513	26.217	26.672	9,43	142
8	Bendahara	132,53	19.229	19.473	20.027	20.463	20.794	7,35	157
9	Banda Mulia	48,27	37.551	11.153	11.485	11.663	11.835	4,18	245
10	Karang Baru	139,45	32.924	38.036	39.179	40.110	40.796	14,42	293
11	Sekerak	257,95	17.987	6.289	6.464	6.630	6.733	2,38	26
12	Manyak Payed	267,11	29.986	30.356	31.208	31.838	32.338	11,43	121
JUMLAH		**1.957,02**	**261.125**	**264.420**	**272.228**	**278.324**	**282.921**	**100**	**145**

Sumber : Badan Pusat Statistik Kabupaten Aceh Tamiang, 2017.

Persebaran penduduk di Kabupaten Aceh Tamiang terlihat sangat tidak merata. Pada tabel di atas terlihat bahwa konsentrasi penduduk berada di Kecamatan Karang Baru, yaitu 14,42 % dari penduduk Kabupaten Aceh Tamiang. Berikutnya berturut-turut yang memiliki persentase di atas 10 % yaitu di kecamatan Rantau, Kejuruan Muda dan Manyak Payed masing-masing sebesar 13,12%, 12,70% dan 11,43 %. Kecamatan dengan penduduk paling sedikit adalah kecamatan Sekerak, Banda Mulia dan Bandar Pusaka masing masing sebesar 2,38%, 4,18% dan 4,54 %. Persebaran yang tidak merata ini disebabkan oleh tidak meratanya fasilitas dan pembangunan ekonomi di setiap kecamatannya.

Selain persebaran, kepadatan penduduk di Kabupaten Aceh Tamiang merupakan salah satu masalah demografi. Dari tabel di atas terlihat bahwa kepadatan penduduk antar kecamatan di wilayah Kabupaten Aceh Tamiang juga tidak merata. Kecamatan terpadat adalah Kecamatan Kota Kuala Simpang, dengan luas wilayah hanya 4,48 km2 (0,23 % dari total luas Kabupaten Aceh Tamiang), penduduknya mencapai 20.438 jiwa, sehingga kepadatan penduduknya sebesar 4.562 jiwa/km^2 pada tahun 2016. Kecamatan terjarang penduduknya adalah Kecamatan Sekerak, dengan luas wilayah 257,95 km2 (13,18 % dari total luas Kabupaten Aceh Tamiang) jumlah penduduk kecamatan ini hanya sebesar 6.733 jiwa. Dengan begitu, kepadatan penduduk Kecamatan Sekerak hanya sebesar 26 jiwa/km^2 pada tahun 2016.

2.1.1.4.3 Komposisi Penduduk

Komposisi penduduk dapat dijadikan dasar dalam pengambilan keputusan ataupun penentuan kebijakan dalam pelaksanaan pembangunan. Gambaran mengenai komposisi penduduk perlu dikaji karena karena setiap penduduk pasti memiliki usia dan jenis kelamin yang berbeda sehingga memiliki potensi dan

kemampuan yang berbeda pula. Sehingga dapat dilakukan perencanaan yang benar-benar sesuai dengan kemampuan dan kebutuhan penduduk. Struktur umur penduduk Kabupaten Aceh Tamiang pada tahun 2016 sebagian besar berada pada kelompok umur produktif yaitu sebesar 63,80 %, dan yang masih tergolong umur muda sebesar 32,58 % serta penduduk dengan umur 65 tahun ke atas sebesar 3,62 %. Jumlah penduduk menurut kelompok umur tahun 2012–2016 disajikan pada tabel berikut.

Tabel 2.5
Jumlah Penduduk Menurut Kelompok Umur Tahun 2012 – 2016

No.	Kelompok Umur	2012		2013		2014		2015		2016	
		Jumlah	%	Jumlah	%	Jumlah	%	Jumlah	%	Jumlah	%
1	0 – 14 tahun	85.225	33,23	88.102	33,05	89.577	32,91	91.172	32,76	92.167	32,58
2	15 – 64 tahun	166.095	63,33	167.102	63,48	173.097	63,59	177.246	63,68	180.511	63,80
3	≥ 65 tahun	9.805	3,44	9.216	3,47	9.554	3,50	9.906	3,56	10.243	3,62
4	Jumlah	261.125	100,00	264.420	100,00	272.228	100,00	278,324	100,00	282.921	100,00

Sumber : Badan Pusat Statistik Kabupaten Aceh Tamiang, 2017.

2.1.2 Aspek Kesejahteraan Masyarakat

Pada sub bab ini dijelaskan kondisi umum kesejahteraan masyarakat, sesuai aspek dan indikator kinerja menurut Bidang Urusan Penyelenggaraan Pemerintahan Daerah, khususnya indikator yang menjelaskan kondisi dan perkembangan kesejahteraan masyarakat terkait fokus kesejahteraan dan pemerataan ekonomi, fokus kesejahteraan sosial, fokus seni budaya dan olah raga.

2.1.2.1 Fokus Kesejahteraan dan Pemerataan Ekonomi

2.1.2.1.1 Pertumbuhan PDRB

Produk Domestik Regional Bruto (PDRB) sebagai ukuran produktivitas mencerminkan seluruh nilai barang dan jasa yang dihasilkan oleh suatu wilayah dalam satu tahun. Sampai dengan tahun 2016 nilai PDRB Aceh Tamiang baik Atas Dasar Harga Berlaku (ADHB) dan Atas Dasar Harga Konstan (ADHK) 2010 terus mengalami peningkatan. PDRB Aceh Tamiang atas dasar harga berlaku dengan migas secara rata-rata mengalami kenaikan sebesar Rp 288,29 miliar per tahun. Pada tahun 2016, PDRB ADHB dengan migas meningkat sebesar 292,91 miliar dari 5,76 triliun pada tahun 2015.

Dengan mengeluarkan sektor migas, kinerja perekonomian Aceh Tamiang juga tercatat mengalami kenaikan. PDRB ADHB Aceh Tamiang tanpa migas pada tahun 2016 adalah sebesar Rp5,6 triliun atau mengalami peningkatan sebesar Rp362,09 miliar dari tahun 2015. PDRB ADHB tanpa migas mengalami

peningkatan lebih tinggi secara rata-rata selama lima tahun terakhir dibandingkan dengan migas, yaitu sebesar Rp343,76 miliar per tahun. Selanjutnya nilai dan kontribusi PDRB ADHB menurut lapangan usaha dari tahun 2012 sampai tahun 2016 dapat dilihat pada tabel berikut.

Tabel 2.6
Nilai PDRB Atas Dasar Harga Berlaku, Tahun 2012 – 2016

No.	Sektor	Nilai PDRB ADHB (Rp. Juta)				
		2012	2013	2014	2015*	2016**
A	Pertanian, Kehutanan dan Perikanan	1.803.218,7	1.960.233,6	2.062.660,4	2.272.399,5	2.455.439,9
B	Pertambangan & Penggalian	1.022.190,8	1.116.160,0	1.098.569,0	760.799,9	644.541,1
C	Industri Pengolahan	245.364,1	268.782,0	310.213,2	344.445,4	385.396,7
D	Pengadaan Listrik,Gas & Air bersih	4.324,4	4.522,3	4.849,8	5.278,5	5.803,6
E	Pengadaan Air, Pengolahan Sampah, Limbah dan Daur Ulang	1.619,9	1.801,3	2.018,1	2.358,1	3.025,7
F	Konstruksi	273.386,6	302.069,2	327.563,9	362.027,4	392.100,2
G	Perdagangan Besar dan Eceran; Reparasi Reparasi Mobil dan Sepeda Motor	482.531,8	521.175,7	553.903,4	608.533,9	653.645,1
H	Transportasi dan Pergudangan	198.504,3	217.615,8	230.495,0	239.476,2	244.197,6
I	Penyediaan Akomodasi dan Makan Minum	47.937,5	53.304,9	59.801,0	66.115,6	74.542,1
J	Informasi dan Komunikasi	168.597,6	186.791,4	200.872,0	212.298,6	223.664,1
K	Jasa Keuangan dan Asuransi	42.578,6	51.276,4	62.103,0	70.090,1	77.326,1
L	Real Estat	167.778,8	186.887,9	203.187,6	230.382.3	247.273,9
M,N	Jasa Perusahaan	16.505,4	17.875,3	18.667,7	19.496,2	21.058,5
O	Administrasi Pemerintahan, Pertahanan dan Jaminan Sosial Wajib	166.164,7	180.438,6	202.421,6	230.705,8	257.254,2
P	Jasa Pendidikan	72.436,1	79.482,3	85.343,6	96.059,0	108.019,7
Q	Jasa Kesehatan dan Kegiatan Sosial	116.937,6	127.415,2	136.187,5	148.538,2	160.514,0
R,S,T,U	Jasa Lainnya	73.378,4	81.722,0	88.839,9	94,667,7	102.803,5
PDRB ADHB		**4.903.465,2**	**5.357.554,0**	**5.647.696,8**	**5.763.672,4**	**6.056.586,0**
PDRB NON MIGAS		**4.205.593,7**	**4.612.470,2**	**4.928.324,4**	**5.306.945,0**	**5.669.038,2**

** Angka sementara*
*** Angka sangat sementara*
Sumber : Badan Pusat Statistik Kabupaten Aceh Tamiang, 2017.

Dalam perubahan nilai PDRB atas dasar harga berlaku masih terdapat pengaruh perubahan harga, sehingga untuk melihat perkembangan riil PDRB maka digunakan PDRB atas dasar harga konstan (ADHK) dengan tahun dasar 2010. Nilai PDRB ADHK Aceh Tamiang tahun 2016 telah mencapai Rp5,28 triliun, naik sebesar Rp146,33 miliar dari tahun 2015. Sementara itu PDRB ADHK tanpa migas pada tahun 2016 menunjukkan peningkatan sebesar Rp191,96 miliar dari sebesar Rp4,53 triliun menjadi Rp 4,72 triliun.

Nilai PDRB ADHK selama lima tahun terakhir telah mengalami kenaikan sebesar Rp 806,79 miliar dengan migas dan naik sebesar Rp907,28 miliar tanpa migas. Secara rata-rata, PDRB ADHK mengalami kenaikan sebesar Rp161,36 miliar per tahun dengan migas dan naik sebesar Rp181,46 miliar per tahun tanpa migas sejak tahun 2012. Kenaikan nilai PDRB ADHB selama lima tahun terakhir terlihat hampir dua kali lipat dari kenaikan PDRB ADHK. Hal ini menunjukkan bahwa kenaikan harga hampir sama dengan kenaikan produksi. Nilai dan kontribusi PDRB ADHK dari tahun 2012 sampai tahun 2016 disajikan pada tabel berikut.

Tabel 2.7
Nilai PDRB Atas Dasar Harga Konstan 2010, Tahun 2012 – 2016

No.	Sektor	Nilai PDRB ADHK (Rp. Juta)				
		2012	2013	2014	2015*	2016**
A	Pertanian, Kehutanan dan Perikanan	1.703.360,9	1.793.507,9	1.833.552,7	1.953.327,0	2.065.026,7
B	Pertambangan & Penggalian	996.718,3	1.039.523,3	1.001.937,4	906.805,6	819.287,4
C	Industri Pengolahan	226.737,5	231.964,9	253.708,0	262.289,9	280.638,2
D	Pengadaan Listrik dan Gas	4.575,3	4.758,3	5.029,6	5.327,3	5.796,0
E	Pengadaan Air, Pengolahan Sampah, Limbah dan Daur Ulang	1.439,2	1.533,6	1.627,9	1.739,3	1.870,8
F	Konstruksi	255.392,0	267.471,7	279.669,5	297.569.0	318.964,3
G	Perdagangan Besar dan Eceran; Reparasi Reparasi Mobil dan Sepeda Motor	470.920,4	493.898,3	515.669,7	532.851,5	548.310,9
H	Transportasi dan Pergudangan	180.968,4	187.732,4	195.128,5	202.338,4	206.049,6
I	Penyediaan Akomodasi dan Makan Minum	43.555,8	45.766,9	48.419,1	51.720.3	55.435,1
J	Informasi dan Komunikasi	156.666,5	168.996,1	180.487,8	189.183,5	198.499,8
K	Jasa Keuangan dan Asuransi	36.589,2	41.787,8	48.026,1	52.167,2	56.151,7
L	Real Estat	156.748,8	168.693,1	177.853,1	193.773.3	205.522,9
M,N	Jasa Perusahaan	15.563,4	16.234,1	16.799,1	17.165.3	18.224,9
O	Administrasi Pemerintahan, Pertahanan dan Jaminan Sosial	155.711,0	164.379,3	173.289,5	183.219,0	196.978,7

No.	Sektor	Nilai PDRB ADHK (Rp. Juta)				
		2012	2013	2014	2015*	2016**
	Wajib					
P	Jasa Pendidikan	71.668,3	75.538,4	79.164,2	83.146,2	89.118,3
Q	Jasa Kesehatan dan Kegiatan Sosial	107.862,2	113.098,5	118.367,1	124.569,5	132.995,6
R,S,T,U	Jasa Lainnya	66.726,0	70.843,0	74.087,6	77.295,6	81.990,3
PDRB ADHK		**4.651.203,2**	**4.885.618,6**	**5.002.816,8**	**5.134.529,8**	**5.280.861,3**
PDRB NON MIGAS		**3.981.540,4**	**4.198.208,6**	**4.356.249,4**	**4.529.980,8**	**4.721.945,2**

** Angka sementara*
*** Angka sangat sementara*
Sumber : Badan Pusat Statistik Kabupaten Aceh Tamiang, 2017.

Struktur ekonomi Aceh Tamiang hingga tahun 2015 masih didominasi oleh kategori pertanian, kehutanan dan perikanan dengan peranan sebesar 40,54 persen. Peranan kategori pertanian, kehutanan dan perikanan di Aceh Tamiang cenderung mengalami kenaikan dari tahun ke tahun. Pada tahun 2012 peranannya masih sekitar 36,77 persen dan terus naik hingga tahun 2016.

Kategori dengan peranan kedua terbesar adalah pertambangan dan penggalian dengan peranan sebesar 10,64 persen. Peranan kategori ini cenderung mengalami penurunan dari tahun ke tahun. Pada tahun 2012 peranannya masih sekitar 20,85 persen dan terus turun hingga tahun 2016. Semakin menurunnya produksi migas dan turunnya harga minyak dunia secara drastic sejak pertengahan tahun 2014 berperan besar dalam penurunan kontribusi katergori pertambangan dan penggalian.

Kategori dengan kontribusi terbsar ketiga lainnya pada tahun 2016 adalah kategori perdagangan besar dan eceran, reparasi mobil dan sepeda motor mencapai 10,79 persen. Kemudian disusul oleh kategori konstruksi mencapai 6,47 persen, kategori industry pengolahan sebesar 6,36 persen, dan kemudian diikuti oleh kategori administrasi pemerintahan, pertahanan dna jaminan social serta kategori real estate yang masing-masing berperan sebesar 4,25 persen dan 4,08 persen.

Tabel 2.8
Kontribusi PDRB ADHB Kabupaten Aceh Tamiang Tahun 2012 – 2016

NO	Sektor	Nilai PDRB ADHB (%)				
		2012	2013	2014	2015*	2016**
A	Pertanian, Kehutanan dan Perikanan	36.77	36.59	36.52	39.43	40.54
B	Pertambangan & Penggalian	20.85	20.83	19.45	13.20	10.64
C	Industri Pengolahan	5.00	5.02	5.49	5.98	6.36
D	Pengadaan Listrik dan Gas	0.09	0.08	0.09	0.09	0.10
E	Pengadaan Air, Pengolahan Sampah, Limbah dan Daur Ulang	0.03	0.03	0.04	0.04	0.05

NO	Sektor	Nilai PDRB ADHB (%)				
		2012	2013	2014	2015*	2016**
F	Konstruksi	5.58	5.64	5.80	6.28	6.47
G	Perdagangan Besar dan Eceran; Reparasi Reparasi Mobil dan Sepeda Motor	9.84	9.73	9.81	10.56	10.79
H	Transportasi dan Pergudangan	4.05	4.06	4.08	4.15	4.03
I	Penyediaan Akomodasi dan Makan Minum	0.98	0.99	1.06	1.15	1.23
J	Informasi dan Komunikasi	3.44	3.49	3.56	3.68	3.69
K	Jasa Keuangan dan Asuransi	0.87	0.96	1.10	1.22	1.28
L	Real Estat	3.42	3.49	3.60	4.00	4.08
M,N	Jasa Perusahaan	0.34	0.33	0.33	0.34	0.35
O	Administrasi Pemerintahan, Pertahanan dan Jaminan Sosial Wajib	3.39	3.37	3.58	4.00	4.25
P	Jasa Pendidikan	1.48	1.48	1.51	1.67	1.78
Q	Jasa Kesehatan dan Kegiatan Sosial	2.38	2.38	2.41	2.58	2.65
R,S,T, U	Jasa Lainnya	1.50	1.53	1.57	1.64	1.70
PDRB ADHK		**100.00**	**100.00**	**100.00**	**100.00**	**100.00**
PDRB NON MIGAS		**85.77**	**86.09**	**87.26**	**92.08**	**93.60**

Sumber : Badan Pusat Statistik Kabupaten Aceh Tamiang, 2017.

Kondisi ekonomi Aceh Tamiang dilihat dari pertumbuhan ekonominya masih terus mengalami peningkatan dari waktu ke waktu. Rata-rata pertumbuhan ekonomi Aceh Tamiang selama lima tahun terakhir adalah sebesar 3,68 persen. Pada tahun 2016, pertumbuhan ekonomi sebesar 2,85 persen meningkat dari tahun 2015 dengan laju pertumbuhan pada tahun tersebut sebesar 2,63 persen. Pertumbuhan ekonomi dengan migas mengalami puncak pertumbuhannya pada tahun 2013 dengan nilai 5,04 persen. Sedangkan pertumbuhan terendah sebesar 2,40 persen pada tahun 2014. Perkembangan laju pertumbuhan ekonomi tahun 2012 – 2015, dapat dilihat pada gambar berikut.

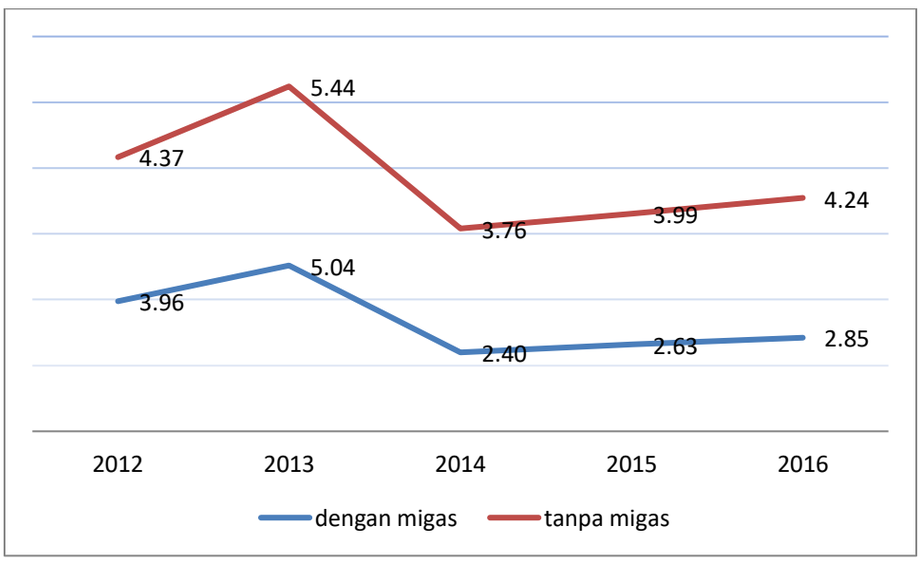

Gambar 2.1
Laju Pertumbuhan Ekonomi Aceh Tamiang, Tahun 2012 – 2016 (%)

Dengan mengeluarkan sektor migas, perekonomian Aceh Tamiang selalu mengalami peningkatan. Rata-rata pertumbuhan ekonomi Aceh Tamiang tanpa migas selama lima tahun terkahir adalah sebesar 4,66 persen. Pada tahun 2016 perekonomian Aceh Tamiang tumbuh ebesar 4,24 persen, lebih tinggi dari tahun 2015 yang tumbuh sebesar 3,99 persen. Pertumbuhan kategori Pertambangan dan Penggalian dengan mengeluarkan migas juga jauh berbeda.

2.1.2.1.2 Laju Inflasi

Penentuan inflasi yang terjadi di Kabupaten Aceh Tamiang mengikuti besarnya inflasi yang terjadi di Kota Lhokseumawe. Berdasarkan data yang diperoleh dari hasil perhitungan inflasi yang terjadi di Kota Lhokseumawe dari Badan Pusat Statistik Provinsi Aceh maka didapatkan perkembangan laju inflasi Kota Lhokseumawe periode 2011 – 2016.

Secara umum, perkembangan harga barang dan jasa di Kota Lhokseumawe selama tahun 2016 mengalami inflasi (kenaikan) sebesar 2,25 persen. Laju inflasi pada tahun 2016 ini mengalami penurunan dibandingkan tahun 2014 sebesar 8,53 persen (Tahun 2012=100). Inflasi 2016 terutama dipengaruhi oleh kenaikan harga kelompok *volatile food* (makanan bergejolak) dipengaruhi factor cuaca dan bencana yang melanda Kabupaten Pidie Jaya. Secara agregat kelompok *volatile food* mengalami inflasi sebesar 7,24 persen. Inflasi *volatile food* tercatat lebih tinggi dibandingkan rata-rata capaian inflasi selama tiga tahun terakhir yang tercatat sebesar 2,77 persen. Secara spasial, inflasi pada bulan Desember 2016 juga terjadi di seluruh Kabupaten/Kota di Provinsi Aceh bahkan sejalan dengan inflasi yang terjadi secara nsional. Adapaun Kota Banda Aceh mencatat inflasi sebesar 0,31 persen. Inflasi kota Lhokseumawe juga lebih tinggi dibandingkan dengan capaian inflasi nasional sebesar 0,42 persen. Perkembangan laju inflasi Kota Lhokseumawe periode 2012 – 2016 dapat dilihat pada gambar berikut.

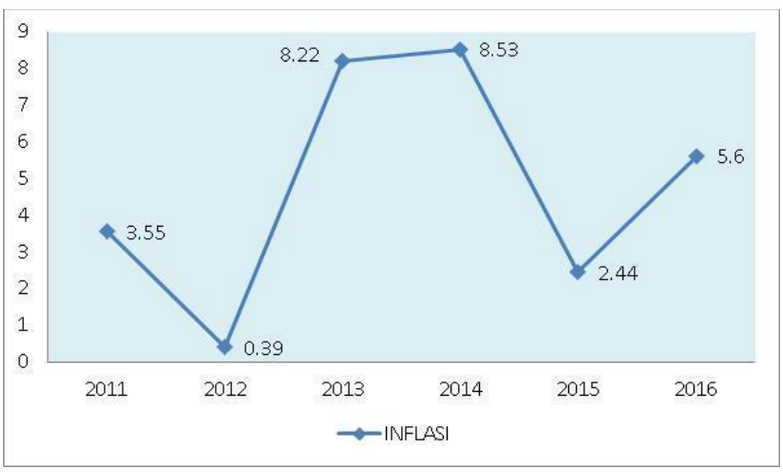

Gambar 2.2
Grafik Perkembangan Laju Inflasi Kota Lhokseumawe Tahun 2012 – 2016

2.1.2.1.3 PDRB Perkapita

PDRB per kapita Aceh Tamiang ADHB dengan migas tercatat semakin meningkat. Namun pada tahun 2015, PDRB per kapita Aceh Tamiang adalah Rp20,71 juta per tahun, menurun dari tahun 2014 yang sebesar Rp20,75 juta per tahun. Dengan mengeluarkan migas, tercatat bahwa selama lima tahun terakhir PDRB per kapita Aceh Tamiang terus mengalami peningkatan. PDRB perkapita Aceh Tamiang tanpa migas pada tahun 2016 adalah sebesar Rp20,04 juta per tahun, atau naik dari tahun 2015 yang sebesar Rp19,07 juta per tahun.

Sementara itu, PDRB per kapita Aceh Tamiang atas dasar harga konstan menunjukkan peningkatan yang sedikit lebih rendah dibandingkan PDRB per kapita atas dasar harga berlaku. PDRB per kapita ADHK Aceh Tamiang pada tahun 2012 adalah Rp17,61 juta per tahun dengan migas dan Rp15,07 juta per tahun tanpa migas. Selama 5 tahun hingga tahun 2016 terjadi peningkatan rata-rata sebesar Rp.264,61 ribu dengan migas dan meningkat 404,48 ribu tanpa migas.

Tabel 2.9
PDRB Perkapita Tahun 2012 – 2016

No.	Uraian	Tahun				
		2012	2013	2014	2015	2016
1	Jumlah Penduduk (jiwa)	261.125	264.420	272.228	278.324	282.921
2	Pendapatan Regional perkapita ADHB dengan migas (Rp)	18.561.989,99	19.916.039,19	20.746.201,10	20.708.499,28	21.407.339,82
3	Pendapatan Regional ADHB tanpa migas (Rp)	15.920.208,49	17.146.283,04	18.103.664,60	19.067.507,52	20.037.530,77
3	PDRB perkapita ADHK dengan migas (Rp)	17.607.055, 95	18.161.678, 50	18.377.304, 20	18.448.030,97	18.665.497,80
4	PDRB perkapita ADHK non migas (Rp)	15.072.058, 26	15.606.317, 18	16.002.209, 05	16.275.925,95	16.689.977,85

Sumber : Badan Pusat Statistik Kabupaten Aceh Tamiang, 2017.

2.1.2.1.4 Indeks Gini

Indeks Gini atau koefisien Gini adalah salah satu ukuran umum untuk distribusi pendapatan atau kekayaan yang menunjukkan seberapa merata pendapatan dan kekayaan didistribusikan di antara populasi. Indeks Gini memiliki kisaran 0 sampai 1. Nilai 0 menunjukkan distribusi yang sangat merata yaitu setiap orang memiliki jumlah penghasilan atau kekayaan yang sama persis. Nilai 1 menunjukkan distribusi yang timpang sempurna yaitu satu orang memiliki segalanya dan semua orang lain tidak memiliki apa-apa. Menurut Michael Todaro,

seorang ahli ekonomi pembangunan dari Italia, bahwa nilai Gini Ratio yang terletak antara 0,50–0,70 menandakan pemerataan yang sangat timpang, sedangkan apabila nilainya terletak antara 0,36–0,49 menunjukan kesenjangan sedang, sementara apabila nilai Gini terletak diantara 0,20–0,35 dinyatakan pemerataan relatif tinggi (merata). Dalam hal ini, kenyataannya tidak mungkin suatu daerah/wilayah mempunyai angka gini ratio yang besarnya sama dengan 0 (nol) dan 1 (satu).

Indeks gini Kabupaten Aceh Tamiang tahun 2016 adalah 0,33 menunjukkan bahwa di Kabupaten Aceh Tamiang pemerataan pendapatan penduduk merata. Perkembangan indeks gini Kabupaten Aceh Tamiang dapat dilihat pada grafik di bawah ini. Walaupun mengalami peningkatan sejak tahun 2013 namun masih tergolong kesejangannya merata.

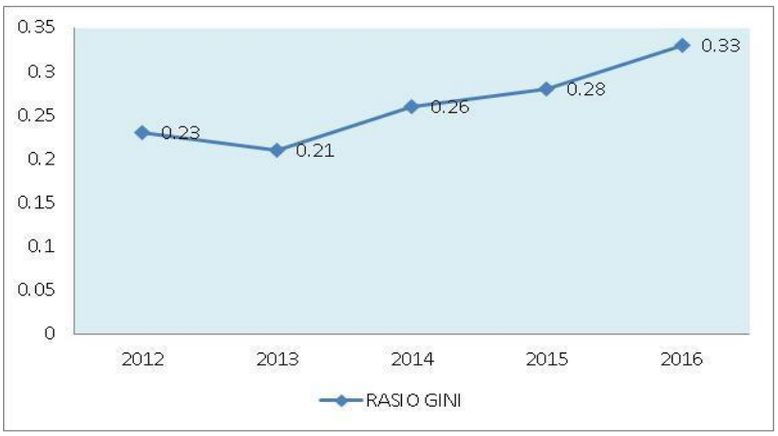

Gambar 2.3
Rasio Gini Kabupaten Aceh Tamiang Tahun 2012-2016

2.1.2.1.5 Kemiskinan

Konsep atau definisi kemiskinan yang digunakan di Indonesia sesuai dengan konsep Badan Pusat Statistik adalah Kemiskinan Absolut yaitu kemiskinan yang ditentukan berdasarkan ketidakmampuan untuk mencukupi kebutuhan pokok minimum seperti Pangan, sandang, kesehatan, perumahan dan pendidikan yang diperlukan untuk bisa hidup dan bekerja. Kebutuhan Pokok minimum diterjemahkan sebagai ukuran finansial dalam bentuk uang. Nilai kebutuhan minimum/ kebutuhan dasar tersebut dikenal dengan istilah garis kemiskinan. Penduduk yang pendapatannya dibawah garis kemiskinan digolongkan sebagai penduduk miskin. Selain kemiskinan absolut, ada 4 jenis kemiskinan yaitu:

1. Kemiskinan relatif, kemiskinan relatif muncul jika kondisi seseorang atau sekelompok orang dibandingkan dengan kondisi orang lain dalam suatu daerah.

2. Kemiskinan Struktural, Kemiskinan struktural lebih menuju kepada orang atau sekelompok orang yang tetap miskin atau menjadi miskin karena struktur masyarakatnya yang timpang, yang tidak menguntungkan bagi golongan yang lemah.
3. Kemiskinan Situsional atau kemiskinan natural, kemiskinan situsional terjadi di daerah-daerah yang kurang menguntungkan dan oleh karenanya menjadi miskin.
4. Kemiskinan Kultural, kemiskinan penduduk terjadi karena kultur atau budaya masyarakatnya yang sudah turun temurun yang membuat mereka menjadi miskin.

Secara umum tingkat kemiskinan di Kabupaten Aceh Tamiang terus mengalami penurunan dari 16,70 % pada tahun 2012, menjadi 14,51 % pada tahun 2016 (kondisi Maret), dengan jumlah penduduk miskin sebesar 40.880 jiwa. Statistik kemiskinan periode tahun 2012 – 2016 disajikan pada tabel berikut.

Tabel 2.10
Statistik Kemiskinan Tahun 2012 – 2016

NO	Uraian	Tahun				
		2012	2013	2014	2015	2016
1	Batas Garis Kemiskinan (Rp)	328.598	331.218	336.767	343.246	368,691
2	Jumlah Penduduk Miskin (jiwa)	44.100	40.800	39.909	40.380	40.880
3	Tingkat Kemiskinan Kabupaten Aceh Tamiang (%)	16,70	15,13	14,58	14,57	14,51 (Maret)
4	Tingkat Kemiskinan Provinsi (%)	18,58	17,72	16,98	17,11	16,73
5	Tingkat Kemiskinan Nasional (%)	11,66	11,47	10,59	11,13	10,70 (September)

Sumber : Badan Pusat Statistik Kabupaten Aceh Tamiang, 2017.

Dari tabel diatas dapat dilihat bahwa tingkat kemiskinan di Kabupaten Aceh Tamiang berada diatas rata-rata nasional yaitu sebesar 10,7% namun masih berada dibawah rata-rata provinsi yaitu sebesar 16,73%, dan berada pada posisi keenam tingkat kabupaten/kota se-Provinsi Aceh. Posisi relatif persentase penduduk miskin di Provinsi Aceh disajikan pada diagram berikut.

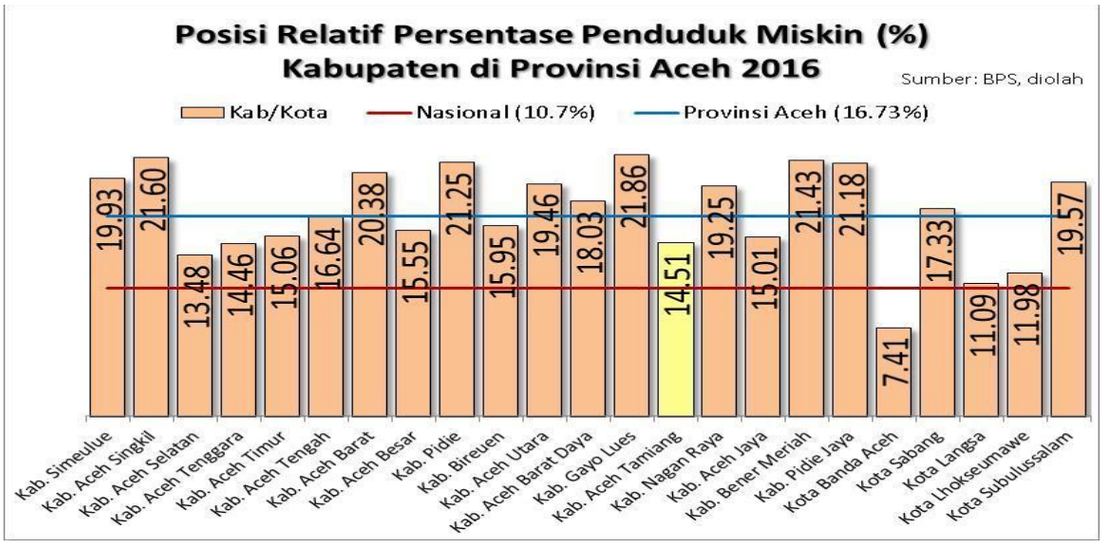

Gambar 2.4
Posisi Relatif Persentase Penduduk Miskin (%) Kabupaten di Provinsi Aceh 2016

2.1.2.1.6 Indeks Pembangunan Manusia

Pembangunan manusia sebagai ukuran kinerja pembangunan secara keseluruhan dibentuk melalui pendekatan tiga dimensi dasar, yaitu umur panjang dan sehat, pengetahuan, dan penghidupan yang layak. Semua indikator yang merepresentasikan ketiga dimensi ini terangkum dalam satu nilai tunggal, yaitu angka Indeks Pembangunan Manusia (IPM). IPM yang tinggi menunjukkan keberhasilan pembangunan kesehatan, pendidikan, dan ekonomi. Sebaliknya, IPM yang rendah menunjukkan ketidakberhasilan pembangunan kesehatan, pendidikan, dan ekonomi suatu wilayah.

Indeks Pembangunan Manusia Kabupaten Aceh Tamiang pada tahun 2016 sebesar 67,41 dan masuk dalam kategori "sedang". Pencapaian ini meningkat 2,74 poin dari indeks tahun 2010 yang tercatat 64,67, meskipun berada di bawah rata-rata Provinsi Aceh (70,00) dan Nasional (70,18). Dan posisi Kabupaten Aceh Tamiang berada pada peringkat 14 dari 23 kabupaten/kota di Provinsi Aceh. Perkembangan Indeks Pembangunan Manusia tahun 2011 sampai dengan 2016 dapat dilihat pada tabel berikut.

Tabel 2.11
Indeks Pembangunan Manusia (IPM) Tahun 2012 – 2016

NO	Uraian	Tahun				
		2012	2013	2014	2015	2016
1	IPM Kabupaten Aceh Tamiang	65,21	65,56	66,09	67,03	67,41
2	IPM Provinsi Aceh	67,81	68,30	68,81	69,45	70,00
3	Peringkat Kabupaten di Provinsi Aceh	13	13	13	13	14
4	Peringkat Provinsi Aceh di Indonesia	10	12	11	13	11

Sumber : Badan Pusat Statistik Provinsi Aceh, 2017.

2.1.2.2 Fokus Kesejahteraan Sosial

2.1.2.2.1 Angka Melek Huruf

Indikator pencapaian tingkat pendidikan yang tidak kalah penting adalah kemampuan penduduk untuk dapat membaca dan menulis. Dimana salah satu tujuan nasional adalah memberantas buta huruf yang masih terjadi di masyarakat. Ukuran yang sangat mendasar dari tingkat pendidikan adalah kemampuan membaca dan menulis penduduk berumur 15 tahun ke atas. Kemampuan ini dipandang sebagai kemampuan dasar minimal yang harus dimiliki oleh setiap individu, agar paling tidak memiliki peluang untuk terlibat dan berpartisipasi dalam pembangunan. Tinggi rendahnya angka melek huruf suatu masyarakat mencerminkan kualitas masyarakat tersebut. Selama periode tahun 2011 – 2015 perkembangan Angka Melek Huruf dan Angka Buta Huruf disajikan pada tabel berikut.

Tabel 2.12
Persentase Penduduk Berumur 15 Tahun Keatas Menurut Kemampuan Baca/Tulis Tahun 2012 – 2016

No.	Uraian	Tahun				
		2012	2013	2014	2015	2016
1	Angka Melek Huruf Kab. Aceh Tamiang (%)	98,33	98,38	98,10	97,42	97,65
2	Angka Buta Huruf Kab. Aceh Tamiang (%)	1,67	1,62	1,90	2,58	2,35

Sumber : Badan Pusat Statistik Kabupaten Aceh Tamiang, 2017.

Dari tabel di atas, dapat dilihat bahwa persentase penduduk 15 tahun ke atas yang mampu membaca/menulis huruf latin pada tahun 2016 adalah sebesar 97,65 persen. Angka melek huruf penduduk Kabupaten Aceh Tamiang untuk laki-laki dan perempuan berbeda. Angka melek huruf laki-laki cenderung lebih tinggi daripada angka melek huruf pada perempuan. Pada tahun 2016, angka melek huruf laki-laki adalah sebesar 99,07 persen sedangkan untuk perempuan hanya sebesar 96,21 persen. Begitupun yang terjadi pada tahun sebelumnya. Angka melek huruf laki-laki lebih tinggi daripada perempuan. Pada banyak literatur yang membahas mengenai hal ini, perbedaan angka tersebut sering diakibatkan oleh pembedaan yang dianut oleh masyarakat setempat yang sering mengutamakan laki-laki dalam banyak hal, salah satunya dalam bidang pendidikan.

2.1.2.2.2 Angka Harapan Lama Sekolah (AHLS) dan Rata-rata Lama Sekolah (RRLS)

Pendidikan di Kabupaten Aceh Tamiang menunjukkan perkembangan yang cukup baik. Harapan lama sekolah penduduk 7 tahun semakin meningkat. Begitu pula dengan rata-rata lama sekolah penduduk usia 25 tahun ke atas yang semakin bertambah dari tahun ke tahun.

Pada tahun 2012 harapan lama sekolah penduduk Kabupaten Aceh Tamiang sebesar 12,57 tahun, meningkat menjadi 13,55 tahun pda tahun 2016, artinya penduduk di Aceh Tamiang yang berusia 7 tahun mempunyai harapan untuk bersekolah selama 13,55 tahun atau dapat menamatkan sekolah hingga tingkat SMP dan bahkan hingga kelas 2 SMA.

Dibandingkan dengan kondisi di Provinsi Aceh secara umum, harapan lama sekolah di Aceh Tamiang relatif sedikit lebih rendah. Harapan sekolah tertinggi adalah Kota Banda Aceh yang mencapai 17,03 tahun, sebaliknya yang terendah adalah Kabupaten Aceh Timur (12,55 tahun). Padahal kabupaten ini sejatinya adalah induk dari Kabupaten Aceh Tamiang, maka sisi positifnya adalah Kabupaten Aceh Tamiang berhasil melangkah lebih maju daripada kabupaten induknya. Namun demikian, kita tidak boleh berpuas diri karena kondisi pendidikan di Kabupaten Aceh Tamiang pun masih tertinggal dari kemajuan pendidikan di Provinsi Aceh secara umum.

Untuk komponen rata-rata lama sekolah, pada tahun 2016 Kabupaten Aceh Tamiang tercatat 8,21 tahun. Pencapaian tersebut sedikit lebih tinggi daripada angka rata-rata lama sekolah Indonesia (7,95 tahun), akan tetapi lebih rendah dari pada pencapaian Provinsi Aceh (8,86 tahun). Dengan demikian rasio rata-rata lama sekolah terhadap harapan lama sekolah sebesar 61 persen. Artinya dari harapan awal bahwa penduduk dapat menempuh pendidikan 13,55 tahun, baru berhasil dicapai selama 8,21 tahun saja.

Dibandingkan dengan kabupaten/kota lainnya di Provinsi Aceh, rata-rata lama sekolah di Kabupaten Aceh Tamiang berada di posisi ke-8 terbawah. Kota Subulussalam baru mencapai 6,88 tahun pada 2016. Sebaliknya, Kota Banda Aceh telah mencapai 12,57 tahun atau ratarata penduduk 25 tahun keatas di kota ini telah menamatkan sekolah lanjutan atas. Angka Harapan Lama Sekolah dan Angka Rata-rata Lama Sekolah periode tahun 2012 – 2016 disajikan pada tabel berikut.

Tabel 2.13
Angka Harapan Lama Sekolah dan Angka Rata-rata Lama Sekolah
Tahun 2012 – 2016

No.	Uraian	Tahun				
		2012	2013	2014	2015	2016
1	Angka Harapan Lama Sekolah (tahun)					
	- Kabupaten Aceh Tamiang	12,57	12,79	13,27	13,54	13,55
	- Provinsi Aceh	13,19	13,36	13,35	13,73	13,89
	- Nasional	11,68	12,10	12,39	12,55	12,72
2	Angka Rata-rata Lama Sekolah (tahun)					
	- Kabupaten Aceh Tamiang	7,66	7,69	7,71	7,95	8,21

No.	Uraian	Tahun				
		2012	2013	2014	2015	2016
	- Provinsi Aceh	8,36	8,44	8,71	8,77	8,86
	- Nasional	7,59	7,61	7,73	7,84	7,95

Sumber : Badan Pusat Statistik Kabupaten Aceh Tamiang, 2017.

2.1.2.2.3 Angka Harapan Hidup

Angka harapan hidup mewakili sisi kesehatan pembangunan manusia karena dicerminkan oleh umur panjang dan hidup sehat "a long and healthy life". Angka harapan hidup masyarakat Kabupaten Aceh Tamiang tahun 2015 mencapai 69,08 tahun. Artinya, jika seseorang bayi lahir pada tahun 2016 ia mempunyai harapan untuk hidup hingga sekitar 69 tahun. Angka ini sedikit lebih rendah daripada harapan hidup Provinsi Aceh yang mencapai 69,51 tahun.

Apabila ditelusuri lebih mendalam, selama periode 2010-2016 angka harapan hidup Kabupaten Aceh Tamiang mengalami peningkatan rata-rata 0,12 persen per tahun. Ini lebih cepat daripada yang diraih Provinsi Aceh (0,10 persen per tahun) dalam kurun waktu tersebut.

Angka harapan hidup terendah terjadi di Kota Subulussalam (63,42 tahun) dan Kabupaten Aceh Selatan (63,75 tahun). Sebaliknya, angka harapan hidup tertinggi dicapai Kota Banda Aceh (70,92 tahun) dan Kota Lhokseumawe (71,05 tahun). Masih terjadi kesenjangan angka harapan hidup lebih dari 7,5 tahun antara daerah dengan kondisi kesehatan terendah dengan yang terbaik. Perkembangan Angka Harapan Hidup periode tahun 2012 – 2016 disajikan pada tabel berikut.

Tabel 2.14
Perkembangan Angka Harapan Hidup Kabupaten Aceh Tamiang, Provinsi Aceh dan Nasional Tahun 2012 – 2016

No.	Uraian	Tahun				
		2012	2013	2014	2015	2016
1	AHH Kabupaten Aceh Tamiang (tahun)	68,65	68,66	68,67	68,99	69,08
2	AHH Provinsi Aceh (tahun)	69,23	69,31	69,35	69,50	69,51
3	AHH Nasional (tahun)	70,20	70,40	70,59	70,78	70,90

Sumber : Badan Pusat Statistik Provinsi Aceh, 2017.

2.1.2.2.4 Persentase Balita Gizi Buruk

Status gizi masyarakat di Kabupaten Aceh Tamiang, jika ditinjau dari persentase balita gizi buruk tahun 2010 sampai dengan tahun 2014 sudah mencapai target MDG's yaitu dibawah 15 %, meskipun angka ini mengalami fluktuasi, namun cenderung menurun, dari 0,4 % pada tahun 2012 menjadi 0,02

% pada tahun 2016. Persentase Balita Gizi Buruk periode 2012 – 2016 disajikan pada tabel berikut.

Tabel 2.15
Persentase Balita Gizi Buruk Tahun 2012 – 2016

No	Uraian	Tahun				
		2012	2013	2014	2015	2016
1	Jumlah Balita Gizi Buruk	116	86	26	9	6
2	Jumlah Balita Seluruhnya	30.277	29.665	27.375	26.483	26.536
3	Persentase (%)	0,4	0,3	0,1	0,03	0,02

Sumber : Dinas Kesehatan dan Badan Pusat Statistik kabupaten Aceh Tamiang, 2017.

Tabel di atas menggambarkan bahwa kasus balita gizi buruk pada tahun 2016 terdapat 6 kasus dari seluruh jumlah balita yang ada 26.536 (0,02%). Kasus gizi buruk di Kabupaten Aceh Tamiang mulai tahun 2012 setiap tahunnya mengalami penurunan hingga tahun 2016 (6 kasus atau 0,02%). Kasus balita gizi buruk tertinggi terjadi pada tahun 2012 dimana terdapat 116 kasus balita gizi buruk dari 30.277 balita yang ada (0,4%). Penurunan kasus-kasus gizi buruk dilakukan dengan upaya-upaya promosi terhadap pemberian Air Susu Ibu (ASI) eksklusif kepada ibu-ibu hamil dan keluarga dari ibu hamil yang laksanakan pada kegiatan-kegiatan Posyandu dan Kelas Ibu. Petugas Kesehatan bersama Kader-Kader Posyandu terus melakukan penguatan pada pelaksanaan Posyandu, dimana pada setiap pelaksanaan Posyandu seluruh anak Balita di timbang berat badannya dan di ukur tinggi badannya untuk melihat pertumbuhan badan anak supaya tindakan pencegahan dapat dilakukan bagi anak-anak balita yang berat badannya tidak naik atau berat badannya berada di bawah garis merah. Upaya lain yang dilakukan adalah pemberian Makanan Pendamping Air Susu Ibu (MP-ASI) pada anak usia 6 bulan s/d 24 bulan dan pemberian makanan tambahan bagi anak usia 24 bulan s/d 59 bulan.

2.1.2.2.5 Prevalensi Balita Gizi Kurang

Prevalensi Balita Gizi Kurang mengalami peningkatan dari tahun 2012 s/d tahun 2016. Prevalensi Balita Gizi Kurang tertinggi terjadi pada tahun 2014 yaitu 2,4% (646 kasus dari jumlah Balita 27.375) dan Prevalensi terendah pada tahun 2012 yaitu 1,3% (295 kasus dari jumlah Balita 22.680). Berbagai upaya terus dilakukan untuk menurunkan Prevalensi Balita Gizi Kurang diantaranya : pemberian MP-ASI dan Makanan Tambahan bagi anak balita, penguatan Posyandu di desa-desa dan melakukan promosi tentang gizi seimbang. Perkembangan

prevalensi balita gizi kurang periode tahun 2012 – 2016 disajikan pada tabel berikut.

Tabel 2.16
Prevalensi Balita Gizi Kurang Tahun 2012 – 2016

No	Uraian	Tahun				
		2012	2013	2014	2015	2016
1	Jumlah Balita Gizi Kurang	295	556	646	547	605
2	Jumlah Balita Seluruhnya	22.680	29.665	27.375	26.483	26.536
3	Persentase (%)	1,3	1,9	2,4	2	2,3

Sumber : Dinas Kesehatan dan Badan Pusat Statistik kabupaten Aceh Tamiang, 2017.

2.1.2.2.6 Cakupan Desa Siaga Aktif

Desa Siaga Aktif adalah desa atau kelurahan yang penduduknya dapat mengakses pelayanan kesehatan dasar dan mengembangkan Upaya Kesehatan Bersumberdaya Masyarakat, yang dibagi kedalam beberapa kategori yaitu Pratama, Madya, Purnama, dan Mandiri, di Kabupaten Aceh Tamiang desa siaga aktif masih dalam kategori pratama. Cakupan desa siaga aktif tahun 2012 - 2016 dapat dilihat pada tabel berikut.

Tabel 2.17
Cakupan Desa Siaga Aktif Tahun 2012 – 2016 Menurut Kecamatan

No	Kecamatan	Jumlah Desa	Tahun				
			2012	2013	2014	2015	2016
1	Tamiang Hulu	9	2	9	9	9	1
2	Bandar Pusaka	14	3	4	4	4	4
3	Kejuaruan Muda	15	4	9	9	9	9
4	Tenggulun	5	1	5	5	5	0
5	Rantau	16	9	14	14	11	9
6	Kota Kuala Simpang	5	1	5	0	1	1
7	Seruway	24	4	11	1	7	7
8	Bendahara	33	13	13	14	14	7
9	Banda Mulia	10	1	0	0	2	10
10	Karang Baru	31	9	22	0	0	0
11	Sekerak	14	5	8	1	5	5
12	Manyak Payed	36	11	2	2	2	2
	Jumlah	**213**	**63**	**102**	**59**	**69**	**55**

Sumber : Dinas Kesehatan Kabupaten Aceh Tamiang, 2017.

2.1.2.2.7 Tingkat Partisipasi Angkatan Kerja

Jumlah penduduk yang termasuk dalam angkatan kerja pada Agustus 2016 sebanyak 122.255 jiwa atau sebesar 63,80 persen dari jumlah seluruh penduduk usia kerja. Kondisi ini menurun dari tahun sebelumnya yang sebesar 119.116 jiwa atau 63,44 persen. Menurut persentase jenis kelamin, angkatan kerja laki-laki

yakni 77.813 jiwa atau 63,65 persen atau dua kali lipat lebih tinggi jika dibandingkan dengan persentase angkatan kerja perempuan yang hanya mencapai 44.442 jiwa atau 36,35 persen dari penduduk perempuan usia kerja. Angka ini merupakan sebuah kewajaran mengingat memang kebanyakan kaum perempuan lebih banyak yang mengurus rumah tangga sehingga tidak masuk ke dalam kelompok angkatan kerja. Jika dibandingkan dengan tahun sebelumnya, terdapat peningkatan persentase angkatan kerja perempuan yaitu dari 43.090 jiwa pada tahun 2015 menjadi 44.442 jiwa pada tahun 2016. Hal yang sama dengan angkatan kerja laki-laki mengalami peningkatan dari 76.026 jiwa pada tahun 2015 menjadi 77.813 jiwa pada tahun 2016. Perkembangan tingkat partisipasi angkatan kerja tahun 2012 sampai dengan 2016 adalah seperti tabel berikut.

Tabel 2.18
Tingkat Partisipasi Angkatan Kerja Tahun 2012 – 2016

No	Uraian	Tahun				
		2012	2013	2014	2015	2016
1	Jumlah Penduduk Angkatan kerja (di Agustus)	114.777	105.841	113.924	119.116	122.255
2	Tingkat Partisipasi Angkatan Kerja (%)	65,28	63,34	62,16	63,44	63,80

Sumber : Badan Pusat Statistik Kabupaten Aceh Tamiang, 2017.

2.1.2.2.8 Tingkat Pengangguran Terbuka

Pengangguran adalah penduduk yang tidak bekerja tetapi sedang mencari pekerjaan, atau sedang mempersiapkan usaha baru atau penduduk yang tidak mencari pekerjaan karena putus asa/merasa tidak mungkin mendapatkan pekerjaan (*discourage worker*), atau penduduk yang tidak mencari pekerjaan karena sudah diterima bekerja/mempunyai pekerjaan tetapi belum mulai bekerja (*future starts*).

Banyaknya pengangguran yang merupakan bagian dari angkatan kerja, pada tahun 2016 sebesar 16.671 jiwa. Jumlah pengangguran ini secara persentase sekitar 13,64 persen terhadap jumlah angkatan kerja. Kondisi ini memburuk (meningkat persentasenya) jika dibandingkan tahun sebelumnya yang berjumlah sekitar 16.716 jiwa atau sekitar 14,03 persen terhadap jumlah angkatan kerja. Kemudian, bila dilihat dari sisi jenis kelamin, maka persentase penduduk laki-laki lebih banyak yang menganggur yaitu sebesar 63,97 persen daripada penduduk perempuan yaitu sebesar 36,03 persen. Persentase pengangguran perempuan mengalami penurunan dibandingkan dengan kondisi tahun 2015 dimana persentase penduduk perempuan yang menganggur yaitu sebesar 42,35 persen, begitu pula dengan persentase pengangguran penduduk

laki-laki meningkat dari tahun sebelumnya yang sebesar 57,65 persen pada tahun 2015. Tingkat Pengangguran Terbuka tahun 2012 sampai dengan 2016 disajikan pada tabel berikut.

Tabel 2.19
Tingkat Pengangguran Terbuka Tahun 2012 – 2016

No.	Uraian	Tahun				
		2012	2013	2014	2015	2016
1	Jumlah Penganggur Terbuka Usia Angkatan Kerja (jiwa)	10.546	11.106	11.108	16.716	16.671
2	Jumlah Penduduk Angkatan Kerja (jiwa)	114.777	105.841	113.924	119.116	122.255
3	Tingkat Pengangguran Terbuka (%)	9,19	10,49	9,75	14.03	13,64

Sumber : Badan Pusat Statistik Kabupaten Aceh Tamiang, 2017.

2.1.2.2.9 Keluarga Pra Sejahtera dan Keluarga Sejahtera I

Tabel 2.20
Keluarga Pra Sejahtera Tahun 2012 – 2016 Menurut Kecamatan

No	Kecamatan	Jumlah Keluarga Pra Sejahtera					Jumlah Keluarga Tahun 2016	Rasio Tahun 2016 (%)
		2012	2013	2014	2015	2016		
1	Tamiang Hulu	2.289	1.900	1.725	147	1.725	4.994	34,54
2	Bandar Pusaka	18	185	729	62	27	3.211	0,84
3	Kejuruan Muda	2.496	2.233	2.024	1.754	2.024	9.505	21,29
4	Tenggulun	634	413	413	708	762	5.016	15,19
5	Rantau	1.629	1.535	1.380	1.329	1.378	9.082	15,17
6	Kota Kuala Simpang	1.303	1.421	1.477	1.684	1.477	5.463	27,04
7	Seruway	1.284	1.183	198	1.686	3.742	6.133	61,01
8	Bendahara	2.159	1.726	1.830	1.240	1.722	5.189	33,19
9	Banda Mulia	844	986	862	372	792	2.990	26,49
10	Karang Baru	1.694	1.611	1.542	1.656	1.542	9.910	15,56
11	Sekerak	854	488	852	789	852	1.629	52,30
12	Manyak Pa2yed	2.254	2.308	2.331	2.393	2.331	8.063	28,91
Jumlah		**17.458**	**15.989**	**15.363**	**13.820**	**18.374**	**71.185**	**25,81**

Sumber : BadanPusatStatistikKabupaten Aceh Tamiang, 2017.

Tabel 2.21
Jumlah Keluarga Sejahtera I Tahun 2012-2016 Menurut Kecamatan

No	Kecamatan	Jumlah Keluarga Sejahtera I					Jumlah Keluarga Tahun 2016	Rasio Tahun 2016 (%)
		2012	2013	2014	2015	2016		
1	Tamiang Hulu	1.384	1.408	1.482	2.637	1.482	4.994	29,68
2	Bandar Pusaka	83	790	385	305	582	3.211	18,13
3	Kejuruan Muda	2.089	2.295	2.252	297	2.252	9.505	23,69
4	Tenggulun	1.556	1.923	1.923	1.661	1.333	5.016	26,57
5	Rantau	2.236	2.194	2.040	2.017	2.040	9.082	22,46
6	Kota Kuala Simpang	1.586	1.683	1.718	1.543	1.922	5.463	35,18
7	Seruway	3.215	2.972	2.736	3.090	1.906	6.133	31,08

No	Kecamatan	Jumlah Keluarga Sejahtera I					Jumlah Keluarga Tahun 2016	Rasio Tahun 2016 (%)
		2012	2013	2014	2015	2016		
8	Bendahara	1.366	1.641	1.665	1.881	1.665	5.189	32,09
9	Banda Mulia	718	518	467	938	467	2.990	15,62
10	Karang Baru	1.722	1.694	1.659	1.728	1.647	9.910	16,62
11	Sekerak	482	431	508	486	508	1.629	31,18
12	Manyak Pa2yed	1.980	2.136	2.273	2.101	2.273	8.063	28,19
Jumlah		**18.410**	**19.685**	**19.108**	**20.684**	**18.073**	**71.185**	**25,39**

Sumber : BadanPusatStatistikKabupaten Aceh Tamiang, 2017.

Dari hasil pendataan keluarga diatas, keluarga dengan status keluarga pra sejahtera tahun 2016 adalah sebanyak 18.374 keluarga, meningkat sebanyak 4.554 keluarga jika dibandingkan pada tahun sebelumnya yaitu 13.820 keluarga. Sementara keluarga dengan status keluarga sejahtera I berkurang, dari 20.684 keluarga pada tahun 2015, menjadi 18.073 keluarga di tahun 2016. Dengan demikian cakupan keluarga prasejahtera dan keluarga prasejahtera I tahun 2016 adalah sebesar 51 persen.

2.1.2.2.10 Indeks Kepuasan Masyarakat

Salah satu bentuk evaluasi perbaikan pelayanan publik adalah dengan melakukan survey Indeks Kepuasan Masyarakat (IKM). IKM adalah data dan informasi tentang tingkat kepuasan masyarakat yang diperoleh dari hasil pengukuran secara kuantitatif dan kualitatif atas pendapat masyarakat dalam memperoleh pelayanan dari aparatur penyelenggara pelayanan publlik dengan membanndingkan antara harapan dan kebutuhannya. IKM juga berfungsi sebagai sarana pengawasan bagi masyarakat terhadap kinerja pelayanan pada unit-unit pelayanan. Sebagai sampel, Setdakab Aceh Tamiang bekerjasama dengan LOGICA melakukan survey IKM pada 12 unit pelayanan Sekolah Dasar di 6 Kecamatan, 6 unit pelayanan puskesmas, 6 unit pelayanan Kantor Camat, dan unit pelayanan Pusat Pelayanan Terpadu Pemberdayaan Perempuan dan Anak (P2TP2A).

Survey dilakukan pada tahun 2013 dan 2014, dengan 2 metode pengukuran yakni pengukuran kuantitatif dan kualitatif, mengacu kepada Keputusan Menpan Nomor KEP/25/M.PAN/2/2004. Variabel yang diukur adalah Prosedur Pelayanan, Persyaratan Pelayanan, Kejelasan Petugas Pelayanan, Kedisiplinan Petugas, Tanggungjawab Petugas Pelayanan, Kemampuan Petugas Pelayanan, Kecepatan Pelayanan, Keadilan Mendapatkan Pelayanan, Kesopanan dan Keramahan Petugas, Kewajaran Biaya Pelayanan, Kepastian Biaya Pelayanan,

Kepastian Jadwal Pelayanan, Kenyamanan Lingkungan dan Keamanan Pelayanan. Sedangkan kategorisasi mutu pelayanan adalah sebagai berikut.

Tabel 2.22
Kategorisasi Mutu Pelayanan

Nilai Interval	Nilai Interval Konversi IKM	Mutu Pelayanan	Kinerja Unit Pelayanan
1,00 – 1,75	25,00 – 43,75	D	Tidak Baik
1,76 – 2,50	43,75 – 62,50	C	Kurang Baik
2,51 – 3,25	62,51 – 81,25	B	Baik
3,26 – 4,00	81,26 – 100,00	A	Sangat Baik

Sumber : Sekretariat Daerah Kabupaten Aceh Tamiang, 2017.

Pada rentang waktu 2013 – 2016 telah dilaksanakan Survey Kepuasan Masyarakat pada unit-unit pelayanan, kecuali pada tahun 2015, akibatnya terjadi kekosongan data pada tahun tersebut. Hasil survey menggambarkan Indeks Kepuasan Masyarakat di Kabupaten Aceh Tamiang adalah sebagai berikut:

Tabel 2.23
Indeks Kepuasan Masyarakat pada Unit Pelayanan di Kabupaten Aceh Tamiang
Tahun 2013 – 2016

No	Unit Pelayanan		Nilai IKM			Mutu Pelayanan		
			2013	2014	2016	2013	2014	2016
I. 12 SD NEGERI DI 6 KECAMATAN								
1	Banda Mulia	SDN Suka Jadi	75,05	87,60	-	B	A	-
		SDN Paya Rahat	87,77	80,44	-	B	B	-
2	Bendahara	SDN Dei Iyu	69,50	75,60	-	B	B	-
		SDN 2 Marlempang	72,11	76,80	-	B	B	-
3	Sekerak	SDN Sulum	76,54	79,80	-	B	B	-
		SDN Pantai Tinjau	70,86	80,44	-	B	B	-
4	Manyak Payed	SDN 2 Tualang Cut	74,81	73,68	-	B	B	-
		SDN Raja Tuha	73,56	73,81	-	B	B	-
5	Tenggulun	SDN Simpang Kiri	78,42	79,20	-	B	B	-
		SDN Tenggulun	78,85	74,70	-	B	B	-
6	Bandar Pusaka	SDN Babo	75,99	74,70	-	B	B	-
		SDN Alur Jambu	79,93	70,40	-	B	B	-
II. 6 PUSKESMAS								
1	Puskesmas Sei Iyu		73,78	79,98	-	B	B	-
2	Puskesmas Banda Mulia		75,18	79,11	-	B	B	-
3	Puskesmas Simpang Kiri		72,75	75,02	-	B	B	-
4	Puskesmas Bandar Pusaka		71,77	73,58	-	B	B	-
5	Puskesmas Sekerak		72,49	69,23	-	B	B	-
6	Puskesmas Manyak Payed		72,49	66,22	-	B	B	-
III. 6 KANTOR CAMAT								
1	Banda Mulia		71,09	77,48	-	B	B	-
2	Bendahara		72,34	76,87	-	B	B	-
3	Tenggulun		76,48	72,74	-	B	B	-
4	Bandar Pusaka		71,79	71,40	-	B	B	-
5	Sekerak		69,98	70,76	-	B	B	-
6	Manyak Payed		69,97	61,97	-	B	B	-
IV. P2TP2A								
1	P2TP2A		79,38	71,18	-	B	B	-
V. 5 PERANGKAT DAERAH								
1	Dinas Kependudukan dan Pencatatan Sipil				80,59	-	-	B
2	BPKD				88,25	-	-	A
3	KP2TSP				83,61	-	-	B
4	PATEN Kecamatan Karang Baru				83,39	-	-	B
5	RSUD				76,78	-	-	B

No	Unit Pelayanan	Nilai IKM			Mutu Pelayanan		
		2013	2014	2016	2013	2014	2016
I. 12 SD NEGERI DI 6 KECAMATAN							
RATA-RATA		**74,52**	**74,91**	**82,52**	**B**	**B**	**B**

Sumber : Sekretariat Daerah Kabupaten Aceh Tamiang, 2017.

Dari tabel diatas dapat dilihat bahwa rata-rata Indeks Kepuasan Masyarakat pada unit pelayanan pada tahun 2013 adalah 2,97 (Baik) meningkat menjadi 2,99 (Baik) pada tahun 2014. Sampel unit pelayanan terbaik adalah unit pelayanan di Sekolah Dasar Negeri Suka Jadi Kecamatan Banda Mulia dan unit pelayanan terlemah adalah unit pelayanan di Kantor Camat Manyak Payed.

Walaupun secara umum kualitas pelayanan di Kabupaten Aceh Tamiang mendapatkan persepsi BAIK dari masyarakat, namun masih ada hal-hal yang perlu mendapat perhatian. Hal yang paling sering dikeluhkan masyarakat untuk unit pelayanan di Sekolah Dasar adalah Kedisiplinan Petugas Pelayanan, pada unit pelayanan di puskesmas dan Kantor Camat adalah Kepastian Jadwal Pelayanan, dan pada unit pelayanan di P2TP2A adalah Kecepatan Pelayanan.

2.1.2.2.11 Pencapaian Skor Pola Pangan Harapan (PPH)

Pola Pangan Harapan (PPH) merupakan susunan beragam pangan yang didasarkan pada sumbangan energi dari kelompok pangan utama baik secara absolut maupun dari suatu pola ketersediaan atau konsumsi pangan. Nilai capaian peningkatan skor pola pangan harapan (PPH) adalah komposisi kelompok pangan utama yang bila di konsumsi dapat memenuhi kebutuhan energi dan zat gizi lainnya. Semakin tinggi nilai skor PPH maka konsumsi pangan semakin beragam, bergizi dan seimbang.

Pola Pangan Harapan (PPH) di Kabupaten Aceh Tamiang mengalami penurunan. Penurunan ini menunjukkan kualitas pangan penduduk masih belum beragam. Bergizi dan seimbang. Untuk dapat mempercepat terwujudnya konsumsi pangan masyarakat menuju masyarakat bergizi seimbang masih diperlukan upaya : (1) Peningkatan pengetahuan dan kesadaran masyarakat dalam mengkonsumsi pangan Beragam, Bergizi Seimbang dan Aman (B2SA) melalui Komunikasi, Informasi, Edukasi-KIE (penyusunan KIT dan modul penyuluhan di tingkat lapangan, lomba cipta menu, serta penyebarluasan informasi melalui media cetak dan elektronik, (2) Peningkatan konsumsi melalui penyediaan sayuran dan buah, pangan hewani, kacang-kacangan yang cukup dan dapat diakses oleh seluruh anggota keluarga yang merupakan daya ungkit yang besar untuk dapat meningkatkan PPH. Skor Pola Pangan Harapan tahun 2013 – 2015 adalah seperti tabel berikut.

Tabel 2.24
Skor Pola Pangan Harapan (PPH) Tahun 2013 – 2016

No	Tahun	Skor
1	2013	65,9
2	2014	62,5
3	2015	62,5
4	2016	67,9

Sumber : Dinas Pangan, Kelautan dan Perikanan, 2017.

2.1.2.2.12 Produksi Sektor Perkebunan

Komoditi perkebunan yang merupakan unggulan di Kabupaten Aceh Tamiang yaitu karet, kelapa sawit dan kakao. Sedangkan kelapa dalam, nilam, pinang, kapuk/randu, kemiri, kopi, sagu dan aren merupakan komoditi perkebunan non unggulan, akan tetapi tetap dikembangkan oleh petani kebun di Kabupaten Aceh Tamiang. Perkembangan produksi dan produktifitas perkebunan di Kabupaten Aceh Tamiang pada tahun 2012-2016 adalah sebagai berikut.

Tabel 2.25
Perkembangan Luas Perkebunan Kelapa Sawit Rakyat
Tahun 2012 – 2016

No.	Tahun	Luas (Ha)			Jumlah (Ha)	Produksi (Kg)	Produktivitas (Kg/Ha/Thn)	KK
		TBM	TM	TR				
1	2012	4.104	14.558	1.488	20.150	181.247,1	12.450	9.096
2	2013	4.171	14.574	1.372	20.049	161.784,9	11.100	9.542
3	2014	4.042	15.034	1.271	20.347	184.918	12.300	9.590
4	2015	3.574	16.236	994	20.804	199.703	12.300	9.594
5	2016	3.574	16.236	1.043	20.902	219.847	13.500	9.596

Sumber : Dinas Pertanian, Perkebunan dan Peternakan Kabupaten Aceh Tamiang, 2017.

Tabel 2.26
Perkembangan Luas Perkebunan Karet Rakyat Tahun 2012 – 2016

No	Tahun	Luas (Ha)			Jumlah (Ha)	Produksi (Kg)	Produktivitas (Kg/Ha/Thn)	KK
		TBM	TM	TR				
1	2012	4.907	13.136	2.925	20.968	11.559,7	880	14.104
2	2013	5.047	13.137	2.923	20.981	11.560,6	880	13.408
3	2014	5.141	13.438	2.722	21.301	11.489,5	855	14.225
4	2015	5.022	13.439	2.621	21.082	12.229,5	910	14.213
5	2016	3.499	14.609	2.216	20.324	13.148,0	900	14.077

Sumber : Dinas Pertanian, Perkebunan dan Peternakan Kabupaten Aceh Tamiang, 2017.

Tabel 2.27
Perkembangan Luas Perkebunan Kakao Rakyat Tahun 2012 – 2016

No	Tahun	Luas (Ha)			Jumlah (Ha)	Produksi (Kg)	Produktivitas (Kg/Ha/ Thn)	KK
		TBM	TM	TR				
1	2012	694	1.191	330	2.215	702	590	4.120
2	2013	661	1.014	289	1.899	598,5	590	3.388
3	2014	539	1.073	217	1.829	611,6	570	3.815
4	2015	489	1.066	215	1.770	639,6	600	3.704
5	2016	489	1.066	215	1.770	639,6	600	3.704

Sumber : Dinas Pertanian, Perkebunan dan Peternakan Kabupaten Aceh Tamiang, 2017.

2.1.2.3 Fokus Seni Budaya dan Olah Raga

Untuk mendukung kegiatan seni dan budaya, telah tersedia 1 unit gedung kesenian, berada di Komplek Stadion Karang Baru. Gedung ini diperoleh dari dana Otonomi Khusus Tahun 2010. Namun belum berfungsi maksimal berhubung fasilitas pendukung yang belum lengkap seperti instalasi air bersih dan listrik. Sedangkan kecamatan yang telah dilengkapi dengan gedung kesenian adalah Kecamatan Seruway. Kegiatan seni dan budaya pada tahun 2016 didukung oleh 33 grup kesenian, dan kegiatan olah raga didukung oleh 94 klub. Dengan rincian per-kecamatan adalah sebagai berikut.

Tabel 2.28
Perkembangan Seni dan Olah Raga Tahun 2016 Menurut Kecamatan

No	Kecamatan	Jumlah Grup Kesenian Aktif		Jumlah Klub Olah Raga	
		2015	2016	2015	2016
1	Tamiang Hulu	4	3	27	7
2	Bandar Pusaka	2	2	28	6
3	Kejuruan Muda	2	1	19	13
4	Tenggulun	2	2	17	4
5	Rantau	5	2	22	9
6	Kota Kuala Simpang	2	3	11	6
7	Seruway	8	7	3	6
8	Bendahara	4	4	3	9
9	Banda Mulia	2	2	4	6
10	Karang Baru	15	5	13	12
11	Sekerak	0	0	0	3
12	Manyak Payed	2	2	23	13
Jumlah		**48**	**33**	**170**	**94**

Sumber : Dnas Kebudayaan, Pariwisata, Pemuda dan Olahraga, 2017.

Perkembangan seni dan budaya sampai dengan tahun 2016, di Kabupaten Aceh Tamiang mengalami penurunan jika dibandingkan dengan tahun

sebelumnya, dapat dilihat dari jumlah grup kesenian aktif dari 48 grup di tahun 2015 menjadi 33 grup di tahun 2016. Pada dasarnya di setiap kecamatan banyak terdapat grup kesenian, tetapi yang aktif hanya beberapa saja. Demikian juga dengan klub olah raga, mengalami penurunan, dari 170 klub olah raga di tahun 2015 berkurang menjadi 94 klub pada tahun 2016. Sebagai upaya menjaga kelestarian seni dan budaya lokal, dan menggiatkan group-group kesenian dan olah raga di daerah, perlu dilakukan pembinaan seni, budaya dan olah raga bagi masyarakat.

2.1.3 Aspek Pelayanan Umum

Pada sub bab ini dijelaskan kondisi umum aspek pelayanan umum sebagai bagian dari indikator kinerja pembangunan secara keseluruhan, sesuai aspek dan indikator kinerja menurut Bidang Urusan Penyelenggaraan Pemerintahan Daerah, terkait fokus urusan layanan wajib dan fokus urusan layanan wajib dasar, urusan layanan wajib nondasar, urusan pilihan dan penunjang urusan.

2.1.3.1 Fokus Layanan Urusan Wajib Dasar

2.1.3.1.1 Pendidikan

Hasil penyelenggaraan pemerintahan daerah urusan wajib dasar pendidikan dapat dilihat dari beberapa indikator, sebagai berikut.

A. Angka Partisipasi Kasar (APK)

Angka Partisipasi Kasar didapat dengan membagi jumlah penduduk yang sedang bersekolah (atau jumlah siswa), tanpa memperhitungkan umur, pada jenjang pendidikan tertentu dengan jumlah penduduk kelompok usia yang berkaitan dengan jenjang pendidikan tersebut. Angka Partisipasi Kasar Tahun 2012-2016 disajikan pada tabel berikut.

Tabel 2.29
Angka Partisipasi Kasar (APK) Tahun 2012-2016

No	Uraian	Tahun				
		2012	2013	2014	2015	2016
1	APK SD/MI Kabupaten Aceh Tamiang (%)	107,28	101,79	94.88	93.91	99,93
	APK SD/MI Provinsi Aceh (%)	108,39	110,71	111,66	104,35	102,57
	APK SD/MI Nasional (%)	-	-	110,68	109,05	108,00
2	APK SMP/MTS Kabupaten Aceh Tamiang (%)	94,38	84,10	86.68	85.90	98,35
	APK SMP/MTS Provinsi Aceh (%)	96,47	94,39	95,87	107,64	103,57
	APK SMP/MTS Nasional (%)	-	-	96,91	100,51	100,72
3	APK SMA/MA/SMK Kabupaten Aceh Tamiang (%)	83,87	70,18	73,20	68,87	86,83
	APK SMA/MA/SMK Provinsi Aceh (%)	77,35	75,09	81,53	88,49	84,78
	APK SMA/MA/SMK Nasional (%)	-	-	74,63	75,53	76,45

Sumber : Badan Pusat Statistik Kabupaten Aceh Tamiang, 2017.

Untuk peningkatan kesejahteraan sosial dalam bidang pendidikan, sejak tahun 2012 Angka Partisipasi Kasar (APK) jenjang pendidikan dasar, SD dan SMP dipertahankan di atas 100 persen. Capaian APK penduduk usia 7-12 tahun di SD/MI cenderung berfluktuasi dari tahun 2012 sebesar 107,28 persen, menurun menjadi 101,79 persen pada tahun 2013, sedangkan pada tahun 2014 dan 2015 terus menurun sebesar 94,88 % dan 93,92 kemudian terjadi peningkatan menjadi 99,93 persen pada tahun 2016. Hal ini berarti bahwa pada jenjang pendidikan SD/MI terdapat siswa yang berumur lebih besar dari yang seharusnya bersekolah dijenjang SD/MI menjadi siswa, angka ini cenderung mendekati 100 persen, namun pada tahun 2013 – 2016 dibawah angka 100 persen. Selanjutnya APK pada jenjang pendidikan SMP/MTs masih dibawah angka 100 persen, hal ini perlu menjadi perhatian untuk meningkatkan partisipasi masyarakat agar menyekolahkan anaknya.

B. Angka Pendidikan yang Ditamatkan

Tingkat Pendidikan yang Ditamatkan merupakan persentase jumlah penduduk, baik yang masih sekolah ataupun tidak sekolah lagi, menurut pendidikan tertinggi yang telah ditamatkan. Menurut pendidikan akhir yang ditamatkan, sampai dengan tahun 2016, penduduk Kabupaten Aceh Tamiang yang berhasil menamatkan pendidikan dari jenjang SD sampai dengan SLTA sebesar 64.52 %, sedangkan yang belum/tidak tamat SD sebesar 35,68 %. Lebih rinci jumlah penduduk menurut pendidikan akhir yang ditamatkan tahun 2012 – 2016 disajikan pada tabel berikut.

Tabel 2.30

Jumlah Penduduk Menurut Pendidikan Tahun 2012–2016

No	Pendidikan Akhir	Jumlah Penduduk Menurut Pendidikan Tahun (%)				
		2012 (penduduk usia 5+)	2013 (penduduk yang bekerja)	2014 (penduduk usia 15+ yang bekerja seminggu yang lalu)	2015 (penduduk usia 15+)	2016 (penduduk usia 15+)
1	Tidak/Belum pernah bersekolah/Tidak Punya Ijazah	34,81	2,33	1,27	15,91	13,81
2	Tidak/Belum Tamat SD	-	12,73	10,26	-	-
3	SD/MI/SDLB/Paket A	24,89	30,67	36,10	27,78	32,27
4	SMP/MTs/SMPLB/Paket B	18,71	22,08	19,93	21,63	13.32
5	SMA/MA/SMALB/Paket C	18,54	21,68	19,79	24,19	30,27
6	SMK/MAK	-	4,18	6,00	3,14	3,05
7	Akademi (D I/II/III)	1,22	2,83	3,25	3,30	2,49
8	Universitas (D4/S1)	1,83	3,50	3,40	4,05	4,64
9	S2	-	-	-	-	0,15
JUMLAH		**100**	**100**	**100**	**100**	**100**

Sumber : Badan Pusat Statistik Kabupaten Aceh Tamiang, 2017.

C. Angka Partisipasi Murni

Angka Partisipasi Murni (APM) dapat menunjukkan proporsi anak sekolah pada satu kelompok umur tertentu yang bersekolah tepat pada tingkat yang sesuai dengan kelompok umurnya. Tepat waktu bersekolah sesuai umur sekolah adalah kunci utama yang digunakan untuk melihat angka partisipasi murni (APM). Semakin tinggi APM maka anak usia sekolah yang bersekolah di suatu jenjang tertentu juga semakin besar. Angka partisipasi murni, periode tahun 2012 – 2016, disajikan pada tabel berikut.

Tabel 2.31
Perkembangan Angka Partisipasi Murni (APM) Tahun 2012 – 2016

Tahun	Uraian	Laki-laki	Perempuan	Rata-rata
2012	APM SD (%)	95,40	96,69	96,04
	APM SMP/MTs (%)	73,87	80,92	77,19
	APM SMA/SMK/MA (%)	54,83	52,87	53,89
2013	APM SD (%)	95,95	93,62	94,80
	APM SMP/MTs (%)	81,87	70,05	75,90
	APM SMA/SMK/MA (%)	57,57	56,98	57,31
2014	APM SD (%)	97,24	94,60	96,00
	APM SMP/MTs (%)	80,26	75,19	77,61
	APM SMA/SMK/MA (%)	63,69	59,33	61,67
2015	APM SD (%)	98,95	99,60	99,28
	APM SMP/MTs (%)	64,94	92,47	78,89
	APM SMA/SMK/MA (%)	71,45	55,67	63,73
2016	APM SD (%)	97,88	98,19	98,04
	APM SMP/MTs (%)	92,06	81,78	86,98
	APM SMA/SMK/MA (%)	55,54	77,79	65,06

Sumber : Badan Pusat Statistik Kabupaten Aceh Tamiang, 2017.

Menurut definisi, besarnya APM akan selalu lebih kecil daripada APK. Hal ini menunjukkan komposisi umur penduduk yang sedang bersekolah pada suatu jenjang pendidikan. Berdasarkan tabel diatas APM pada jenjang SD pada tahun 2016 sebesar 98,04 persen. Hal ini menunjukkan bahwa murid SD yang berumur 7-12 tahun sebanyak 98,04 persen dan selebihnya merupakan murid SD yang berumur kurang dari 7 tahun atau lebih dari 12 tahun. Pada jenjang pendidikan SMP/sedarajat, APM sebesar 86,98 persen yang berarti bahwa hanya 86,98 persen penduduk usia 13-15 tahun yang duduk di bangku SMP/sederajat dan selebihnya masih duduk di bangku SD ataupun sudah di bangku SMA. Demikian juga dengan APM SMA yang hanya 65,06 persen. Hal ini menunjukkan bahwa terdapat 65,06 persen penduduk usia 16-18 tahun yang duduk di bangku SMA sedangkan sisanya masih duduk di bangku SMP atau sudah melanjutkan ke Perguruan Tinggi. Indikasi ini menunjukkan bahwa masih terdapat anak yang lulus SD tidak lagi melanjutkan ke jenjang SMP dan begitu juga anak yang lulus SMP tidak melanjutkan lagi ke SMA. Secara umum, untuk tiap jenjang pendidikan

sepanjang tahun 2016 terjadi penurunan penyerapan penduduk usia sekolah tertentu pada jenjang pendidikan tertentu seiring dengan jumlah penduduk usia sekolah yang tidak dapat melanjutkan pendidikan untuk jenjang yang lebih tinggi ini juga masih cukup besar.

D. Angka Partisipasi Sekolah

Angka Partisipasi Sekolah (APS) memberikan gambaran secara umum tentang banyaknya kelompok umur tertentu yang sedang bersekolah, tanpa memperhatikan jenjang pendidikan yang sedang dijalani. APS merupakan indikator yang digunakan sebagai petunjuk keberhasilan program wajib belajar. Sebagai standar, program wajib belajar dikatakan berhasil jika nilai APS umur 7-12 tahun lebih dari 95 % dan umur APS 13-15 tahun lebih dari 70 %. Adapun Angka Partisipasi Sekolah (APS) tahun 2012 – 2016, dapat dilihat pada tabel berikut.

Tabel 2.32
Perkembangan APS Jenjang Pendidikan Dasar Tahun 2012 – 2016

Tahun	Uraian	Laki-laki	Perempuan	Total
2012	7 – 12 tahun (%)	99,26	100,00	99,63
	13 – 15 tahun (%)	96,17	96,41	96,28
2013	7 – 12 tahun (%)	100,00	100,00	100,00
	13 – 15 tahun (%)	95,91	91,37	93,61
2014	7 – 12 tahun (%)	100,00	98,96	99,52
	13 – 15 tahun (%)	100,00	93,86	96,80
2015	7 – 12 tahun (%)	100,00	99,60	99,80
	13 – 15 tahun (%)	94,06	95,52	94,67
2016	7 – 12 tahun (%)	100,00	99,39	99,69
	13 – 15 tahun (%)	100,00	95,93	97,99

Sumber : Badan Pusat Statistik Kabupaten Aceh Tamiang, 2017.

Berdasarkan tabel diatas diketahui bahwa pada tahun 2016, APS usia 7-12 tahun mencapai 99,69 %. Sedangkan, penduduk usia 13-15 tahun yang masih bersekolah sebanyak 97,99 %. Oleh karena itu, terlihat bahwa capaian APS untuk usia 7-12 tahun dan APS usia 13-15 tahun yang sudah melampui target. Dengan demikian, dapat dikatakan bahwa penerapan program wajib belajar sembilan tahun di Kabupaten Aceh Tamiang sudah berhasil.

Untuk Angka Partisipasi Sekolah (APS) jenjang pendidikan menengah di Kabupaten Aceh Tamiang tahun 2016 adalah sebesar 71,50%, turun sebesar 4,99% jika dibandingkan tahun sebelumnya yaitu sebesar 76,49%. Perkembangan APS pendidikan menengah rentang tahun 2012 – 2016 dapat dilihat pada tabel berikut.

Tabel 2.33
Perkembangan APS Jenjang Pendidikan Menengah
Tahun 2012 – 2016

Tahun	Laki-laki (%)	Perempuan (%)	Total (%)
2012	62,24	69,27	65,63
2013	62,67	70,24	66,03
2014	79,34	75,58	77,60
2015	78,14	74,78	76,49
2016	62,10	84,07	71,50

Sumber : Badan Pusat Statistik Kabupaten Aceh Tamiang, 2017.

E. Angka Putus Sekolah (APtS)

Angka Putus Sekolah (APtS) memberikan gambaran tentang jumlah siswa yang tidak lagi melanjutkan sekolah, APtS di perolah dari banyaknya jumlah siswa yang tidak lagi bersekolah dibagi dengan jumlah Siswa usia sekolah. Adapun Angka Putus Sekolah (APtS) tahun 2012 – 2016, dapat dilihat pada tabel berikut.

Tabel 2.34
Perkembangan Angka Putus Sekolah Tahun Pelajaran 2012 – 2016

No	Uraian	Tahun				
		2012	2013	2014	2015	2016
1.	Angka Putus Sekolah SD/MI	0,12	0,14	0,11	0,08	0,21
2.	Angka Putus Sekolah SMP/ MTs	0,40	0,30	0,33	0,22	0,64
3.	Angka Putus Sekolah SMA/SMK/ MA	0,69	0,76	1,00	0,44	1,28

Sumber : Dinas Pendidikan Kabupaten Aceh Tamiang, 2017.

Berdasarkan tabel diatas diketahui bahwaterjadi peningkatan Angka Putus sekolah pada jenjang SD/MI, SMP/MTs dan SMA/SMK/MA, %jumlah Angka Putus Sekolah idealnya adalah 0%. Pada kenyataannya %jumlah Angka Putus Sekolah di Kabupaten Aceh Tamiang untuk jenjang SD/MI di tahun pelajaran 2011/2012 sebesar 0,12% menurun menjadi 0,21% di tahun pelajaran 2015/2016, sedangkan untuk jenjang SMP/MTs juga mengalami penurunan dari awal di tahun pelajaran 2011/2012 sebesar 0,40% menjadi 0,64% pada tahun pelajaran 2015/2016. Untuk jenjang SMA/SMK/MA juga terjadi penurunan dari awal tahun pelajaran 2011/2012 sebesar 0,69% menjadi 1,28% di tahun pelajaran 2015/2016.

F. Angka Kelulusan

Angka Kelulusan pada jenjang pendidikan SD/MI pada rentang tahun 2012 – 2016 terjadi penurunan namun tidak signifikan dari tahun-tahun sebelumnya dapat dicapai 100% menurun menjadi 99,18% pada tahun 2016, sedangkan pada jenjang pendidikan SMP/MTs angka kelulusan ini fluktuatif namun cenderung meningkat. Dan perlu mendapat perhatian untuk jenjang pendidikan menengah pertama yang hanya mencapai 98,91 pada tahun 2016. Perkembangan Angka Kelulusan tahun pelajaran 2012 – 2016 disajikan pada tabel berikut.

Tabel 2.35
Perkembangan Angka Kelulusan Tahun 2012 – 2016

No	Jenjang Pendidikan	Tahun Pelajaran				
		2012	2013	2014	2015	2016
1	AngkaKelulusan SD/MI	100	100	100	100	99,18
2	AngkaKelulusan SMP/ MTs	99,16	95,82	97,05	97,95	98,91
3	AngkaKelulusan SMA/SMK/ MA	99,39	95,97	96,76	95,15	99,83

Sumber : Dinas Pendidikan Kabupaten Aceh Tamiang, 2017.

G. Angka Melanjutkan (AM)

Angka Melanjutkan memberikan gambaran tentang jumlah siswa yang telah lulus pada jenjang sebelumnya dan melanjutkan ke jenjang berikutnya. Adapun Angka Kelulusan tahun 2012 – 2016, dapat dilihat pada tabel berikut.

Tabel 2.36
Perkembangan Angka Melanjutkan Pendidikan Tahun 2012 – 2016

No	Uraian	Tahun				
		2012	2013	2014	2015	2016
1.	AngkaMelanjutkandariSD/MIke SMP/ MTs	90,10	96,65	94,34	94,91	94,92
2.	AngkaMelanjutkandariSMP/ MTske SMA/SMK/MA	110,63	96,99	96,15	93,62	94,32

Sumber : Dinas Pendidikan Kabupaten Aceh Tamiang, 2017

Berdasarkan tabel diatas diketahui bahwa terjadi peningkatan Perkembangan Angka Melanjutkan Pendidikan pada jenjang SMP/MTs dan penurunan Perkembangan Angka Melanjutkan Pendidikan pada jenjang SMA/SMK/MA, %Perkembangan Angka Melanjutkan Pendidikan idealnya adalah 100%. Pada kenyataannya %Perkembangan Angka Melanjutkan di Kabupaten Aceh Tamiang untuk jenjang SMP/MTs di tahun pelajaran 2011/2012 sebesar 90,10% meningkat menjadi 94,11% di tahun pelajaran 2015/2016, sedangkan untuk jenjang SMA/SMK/MA terjadi penurunan dari awal tahun pelajaran 2011/2012 sebesar 110,63% menjadi 94,32% di tahun pelajaran 2015/2016**.**

H. Ketersediaan Bangunan Sekolah Dalam Kondisi Baik

Pada tahun 2016 kondisi sekolah SD/MI dalam kondisi baik sebanyak 85,79%, untuk sekolah SMP/MTs sebanyak 81,25% dan untuk sekolah SMA/MA/SMK sebanyak 92,68%. Dengan demikian perlu perhatian untuk kondisi sekolah jenjang pendidikan SMP/MTs, dan masih perlu peningkatan untuk fasilitas sekolah pada semua jenjang pendidikan, serta perawatan secara berkala. Ketersediaan sekolah dalam kondisi baik disajikan pada tabel berikut.

Tabel 2.37
Ketersediaan Sekolah Dalam Kondisi Baik Tahun 2012 – 2016

No	Uraian	Tahun				
		2012	2013	2014	2015	2016
1.	Sekolah SD/MI (%)	78,77	79,23	81,42	84,15	85,79
2.	Sekolah SMP/MTs (%)	72,60	78,08	80,82	79,49	81,25
3.	Sekolah BaikSMA/SMK/MA (%)	76,32	79,49	84,62	85,37	92,68

Sumber : Dinas Pendidikan Kabupaten Aceh Tamiang, 2017.

Berdasarkan tabel diatas diketahui bahwa dapat dilihat bahwa terjadi peningkatan ketersediaan jumlah sekolah yang memiliki kondisi baik pada jenjang SD/MI, SMP/MTs dan SMA/SMK/MA, %jumlah sekolah kondisi baik idealnya adalah 100%. Pada kenyataannya %jumlah sekolah kondisi baik di Kabupaten Aceh Tamiang untuk jenjang SD/MI di tahun pelajaran 2011/2012 sebesar 78,77% meningkat sebesar 7,02% di tahun pelajaran 2015/2016 menjadi 85,79%, sedangkan untuk jenjang SMP/MTs juga mengalami peningkatan sebesar 8,65% dari awal di tahun pelajaran 2011/2012 sebesar 72,60% menjadi 81,25% pada tahun pelajaran 2015/2016. Untuk jenjang SMA/SMK/MA juga terjadi peningkatan kenaikan sebesar 16,36% dari awal tahun pelajaran 2011/2012 sebesar 76,32% menjadi 92,68% di tahun pelajaran 2015/2016.

I. Rasio Guru/Murid Sekolah Pendidikan Dasar

Rasio guru terhadap murid menggambarkan tingkat ketersediaan tenaga pengajar yang dibutuhkan pada jenjang pendidikan tertentu, per 1.000 jumlah murid. Jumlah guru di Kabupaten Aceh Tamiang sudah mencukupi dengan memperhitungkan guru kontrak dan guru bakti, namun beberapa bidang studi masih terjadi kekurangan guru, dan sebaran guru juga belum merata. Rasio jumlah guru/murid pada jenjang pendidikan dasar dapat dilihat pada tabel berikut.

Tabel 2.38
Rasio Guru/Murid Jenjang Pendidikan Dasar Tahun 2012 – 2016

No	Jenjang Pendidikan	Tahun Pelajaran				
		2012/2013	2013/2014	2014/2015	2015/2016	2016/2017
1	SD/MI					
1.1.	Jumlah Guru	1,416	1,395	1,428	1,369	1,370
1.2.	Jumlah Murid	15,096	15,581	15,568	15,396	15,535
1.3.	Rasio : (Jlh Guru/Jlh Murid) *1.000	93.80	89.53	91.73	88.92	88.19
2	SMP/MTs					
2.1.	Jumlah Guru	1,159	1,218	1,267	1,183	1,182
2.2.	Jumlah Murid	11,772	12,143	11,871	12,452	13,017
2.3.	Rasio : (Jlh Guru/Jlh Murid) *1.000	98.45	100.30	106.73	95.00	90.80

Sumber : Dinas Pendidikan Kabupaten Aceh Tamiang, 2017.

Menurut Standar Pelayanan Minimal (SPM), Standar Pendidikan Anak Usia Dini sesuai peraturan menteri pendidkan dan kebudayaan No. 137 Tahun 2014

tentang Standar Pendidikan Anak Usia Dini dengan Pentahapan usia dalam Standar Tingkat Pencapaian Perkembangan Anak Usia Dini (STPPA) terdiri dari: a. Tahap usia lahir – 2 tahun, terdiri atas kelompok usia: Lahir – 3 bulan, 3- 6 bulan, 6 – 9 bulan, 9 -12 bulan, 12 – 18 bulan, 18 – 24 bulan; b. Tahap usia 2 – 4 tahun, terdiri atas kelompok usia: 2 – 3 tahun dan 3 – 4 tahun; dan c. Tahap usia 4 – 6 tahun, terdiri atas kelompok usia: 4 – 5 tahun dan 5 – 6 tahun dibutuhkan tenaga pendidik dengan berkeahlian khusus. Kemudian idealnya setiap : (1) SD/MI tersedia 1 (satu) orang guru untuk setiap 32 peserta didik dan 6 (enam) orang guru untuk setiap satuan pendidikan, dan untuk daerah khusus 4 (empat) orang guru setiap satuan pendidikan rasio yang tersedia; (2) setiap SMP/MTs tersedia 1 (satu) orang guru untuk setiap mata pelajaran, dan untuk daerah khusus tersedia satu orang guru untuk setiap rumpun mata pelajaran; (3) setiap SD/MI tersedia 2 (dua) orang guru yang memenuhi kualifikasi akademik S1 atau D-IV dan 2 (dua) orang guru yang telah memiliki sertifikat pendidik; (4) setiap SMP/MTs tersedia guru dengan kualifikasi akademik S-1 atau D-IV sebanyak 70% dan separuh diantaranya (35% dari keseluruhan guru) telah memiliki sertifikat pendidik, untuk daerah khusus masing-masing sebanyak 40% dan 20%; dan (5) setiap SMP/MTs tersedia guru dengan kualifikasi akademik S-1 atau D-IV dan telah memiliki sertifikat pendidik masing-masing satu orang untuk mata pelajaran Matematika, IPA, Bahasa Indonesia, Bahasa Inggris, dan Pendidikan Kewarganegaraan.

Rasio guru terhadap murid menggambarkan tingkat ketersediaan tenaga pengajar yang dibutuhkan pada jenjang pendidikan tertentu. Berdasarkan tabel di atas Jumlah guru di Kabupaten Aceh Tamiang sudah mencukupi dengan memperhitungkan guru kontrak dan guru bakti, namun beberapa bidang studi masih terjadi kekurangan guru, dan sebaran guru juga belum merata.

Pada tahun 2018-2022 pada level pendidikan PAUD diupayakan pelaksanaan program dan kegiatan sesuai amanat peraturan menteri pendidkan dan kebudayaan No. 137 Tahun 2014 menghasilkan tenaga pendidik profesional yang bertugas merencanakan, melaksanakan pembelajaran, dan menilai hasil pembelajaran, serta melakukan pembimbingan, pelatihan, pengasuhan dan perlindungan dengan sasaran guru PAUD. Pada Level Pendidikan Dasar ditekankan pada profesionalisme yang memadai untuk menjalankan tugasnya sebagaimana disebut dalam pasal 39 UU No 20/2003 yaitu merencanakan pembelajaran, melaksanakan pembelajaran, menilai hasil pembelajaran, melakukan pembimbingan, melakukan pelatihan, melakukan penelitian dan melakukan pengabdian masyarakat.

Disamping itu pemerintah juga mengupayakan mewujudkan SPM dengan penyediaan guru pada level SMP/MTS dengan kualifikasi akademik S-1 atau D-IV

dan telah memiliki sertifikat pendidik masing-masing satu orang untuk mata pelajaran Matematika, IPA, Bahasa Indonesia, Bahasa Inggris, dan Pendidikan Kewarganegaraan. Selanjutnya penyelesaain penyebaran guru dikabupaten Aceh tamiang sesuai zonasi yang akan ditentukan oleh kabupaten aceh tamiang sesuai masterplan pendidikan.

J. Guru Dengan Kualifikasi S1/D-IV

Tahun 2016, jumlah guru SD yang sudah memenuhi kualifikasi pendidikan S1/D-IV sudah mencapai 100%, guru SMP 100% dan guru SMA/SMK sebesar %. Artinya masih dibutuhkan peningkatan kualifikasi guru, terutama untuk guru SD. Perkembangan guru yang memenuhi kualifikasi S1/DIV rentang tahun 2012 – 2016 disajikan pada tabel berikut.

Tabel 2.39
Guru yang Memenuhi Kualifikasi S1/D-IV Tahun 2012 – 2016

No	Jenjang Pendidikan	Tahun Pelajaran				
		2012/2013	2013/2014	2014/2015	2015/2016	2016/2017
1	SD					
1.1.	Jumlah Guru Minimal S1/D-IV	865	1.069	1.330	1.791	1.842
1.2.	Jumlah Guru Seluruhnya	2.435	2.407	2.284	1.984	1.842
1.3.	Persentase (%)	35,52	44,41	58,23	90,27	100
2	SMP					
2.1.	Jumlah Guru Minimal S1/D-IV	1.187	1.229	1.278	927	1.046
2.2.	Jumlah Guru Seluruhnya	1.416	1.395	1.428	1.295	1.046
2.3.	Persentase (%)	83,83	88,10	89,50	71,58	100
3	SMA/SMK					
3.1.	Jumlah Guru Minimal S1/D-IV	1.070	1.150	1.224		
3.2.	Jumlah Guru Seluruhnya	1.159	1.218	1.267		
3.3.	Persentase (%)	92,32	94,42	96,61		

Sumber : Dinas Pendidikan Kabupaten Aceh Tamiang, 2017.

Catatan : Data Guru termasuk PNS + Non PNS (tidak termasuk data Kemenag).

2.1.3.1.2 Kesehatan

Kondisi kualitas pelayanan urusan wajib dasar kesehatan di Kabupaten Aceh Tamiang dapat dilihat melalui beberapa indikator diantaranya Angka Kelangsungan Hidup Bayi, Angka Kematian Bayi, Angka Kematian Balita, Angka Kematian Ibu, fasilitas kesehatan dan tenaga medis, status gizi, cakupan desa UCI, dan morbiditas.

A. Angka Kelangsungan Hidup, Angka Kematian Bayi dan Balita

Indikasi peningkatan kesejahteraan sosial dalam bidang kesehatan diantaranya ditunjukkan dengan Angka Kelangsungan Hidup Bayi (AKHB), Angka Kematian Bayi (AKB) dan Angka Kematian Balita (AKABA). AKHB adalah angka yang dihitung berdasarkan jumlah kematian bayi yang berumur kurang dari satu tahun pada tahun tertentu dibagi dengan jumlah kelahiran hidup pada tahun tertentu untuk setiap seribu kelahiran. Dan AKB adalah jumlah bayi yang meninggal sebelum mencapai usia 1 tahun yang dinyatakan dalam 1.000 kelahiran hidup pada tahun yang sama. Sedangkan AKABA adalah jumlah anak yang meninggal sebelum mencapai usia 5 tahun yang dinyatakan sebagai angka per 1.000 kelahiran hidup (KH). AKABA mempresentasikan peluang terjadinya kematian pada fase antara kelahiran dan sebelum umur 5 tahun. Perkembangan AKB, AKHB dan AKABA periode tahun 2012 – 2016 disajikan pada tabel berikut.

Tabel 2.40
Angka Kematian Bayi dan Balita Tahun 2012 – 2016

No	Uraian	Tahun				
		2012	2013	2014	2015	2016
1	Jumlah Bayi Meninggal (jiwa)	90	73	82	66	63
2	Jumlah Balita Meninggal (jiwa)	98	80	90	70	66
3	Jumlah Bayi Lahir Hidup (jiwa)	5.699	5.599	5.630	5.513	5.441
4	Angka Kematian Bayi (jiwa/1000 KH)	16	13	15	12	11
5	Angka Kelangsungan Hidup Bayi (jiwa/1000 KH)	984	987	985	988	989
6	Angka Kematian Balita (jiwa/1000 KH)	17	14	16	13	12

Sumber : Dinas Kesehatan Kabupaten Aceh Tamiang, 2017.

Pada tabel diatas dapat dilihat bahwa jumlah kematian bayi pada tahun 2016 berjumlah 63 bayi dari jumlah bayi yang lahir hidup sebanyak 5.441 bayi (11/1000 KH). Jika di lihat dari Target Nasional Angka Kematian Bayi yaitu 24/1000 KH, maka angka kematian bayi di Kabupaten Aceh Tamiang tahun 2016 sudah mencapai target yang ditetapkan, bahkan telah memenuhi pencapaian target SDG's di 2030 yaitu sebesar 12/1000 KH. Pada tabel juga dapat dilihat jumlah kematian bayi pada tahun 2016 mengalami penurunan dalam kurun waktu 5 (lima) tahun (tahun 2012 s/d 2016). Penurunan jumlah kematian bayi telah dilakukan dengan upaya-upaya peningkatan kapasitas Sumber Daya Manusia (SDM) bidan terutama bidan di desa dan kegiatan kelas ibu yang dilakukan di seluruh Poskesdes oleh bidan di desa dan Kader Posyandu. Pada kasus kematian bayi yang terjadi, penyebab tertinggi adalah karena Aspiksia dan Bayi Berat Lahir Rendah (BBLR). Seiring dengan penurunan jumlah kematian bayi maka

berdampak juga pada peningkatan angka kelangsungan hidup bayi (989/1000 KH) jika dibandingkan pada tahun-tahun sebelumnya.

Untuk jumlah kematian balita pada tahun 2016 adalah sebanyak 66 balita (12/1000 KH). Kematian balita di tahun 2016 mengalami penurunan jika dibandingkan dari tahun 2012 s/d 2015. Jika di lihat dari target SDG's, Angka Kematian Balita di tahun 2030 adalah sebesar n25/1000 KH, maka angka kematian balita di Kabupaten Aceh Tamiang pada tahun 2016 sudah mencapai target yang di harapkan.

B. Angka Kematian Ibu (AKI)

Jumlah kematian ibu pada tahun 2016 berjumlah 9 orang dari jumlah kelahiran hidup sebanyak 5.441 jiwa (165/100.000 KH). Jumlah kematian ibu pada tahun 2016 mengalami penurunan jika dibandingkan pada tahun-tahun sebelumnya. Jumlah kematian ibu tertinggi terjadi pada tahun 2013 yaitu 18 kasus dari jumlah kelahiran hidup 5.599 jiwa (321/100.000 KH). Jika dibandingkan dengan Target Nasional bahwa Angka Kematian Ibu sebesar 306/100.000 KH pada tahun 2019, maka Angka Kematian Ibu di Kabupaten Aceh Tamiang pada tahun 2016 telah mencapai Target Nasional. Penyebab kematian ibu yang terbanyak yaitu Pre Eklamsia (keracunan dalam kehamilan) di mana ibu hamil mengalami peningkatan tekanan darah dan pembengkakan pada kaki disertai adanya protein di dalam urin pada pemeriksaan laboratorium.

Pada tahun 2016 berbagaI dilakukan dalam upaya telah dilakukan dalam rangka menurunkan jumlah kematian ibu diantaranya adalah penyuluhan ibu hamil dari keluarga miskin, peningkatan kompetensi tenaga KIA baik pengelola program maupun bidan terutama bidan di desa, melaksanakan Audit Maternal Perinatal (AMP) terhadap kasus-kasus kematian ibu yang terjadi, penguatan kelas ibu baik yang dilaksanakan pendampingan dari Dinas Kesehatan Aceh maupun yang dilaksanakan oleh bidan di desa beserta kader Posyandu. Bagi ibu hamil dengan risiko tinggi (risti) dilakukan kunjungan rumah secara berkala oleh tenaga kesehatan baik oleh tenaga kesehatan dari Dinas Kesehatan Kabupaten, Puskesmas maupun Bidan di desa. Pada kunjungan rumah yang dilakukan, ibu hamil mendapatkan pemeriksaan Ante Natal Care (ANC) yang berkualitas sehingga dapat mengurangi risiko kematian ibu dan kematian bayi baik pada saat kehamilan maupun saat persalinan. Selain itu bagi Ibu hamil dengan kurang energi dan kalori (KEK) diberikan susu ibu hamil untuk mencegah terjadinya kekurangan gizi pada ibu hamil yang dapat berdampak kematian bagi ibu dan bayinya. Angka Kematian Ibu periode tahun 2012 – 2016 dapat dilihat pada tabel berikut.

Tabel 2.41
Angka Kematian Ibu Tahun 2012 – 2016

No	Uraian	Tahun				
		2012	2013	2014	2015	2016
1	Jumlah Ibu Meninggal	12	18	9	10	9
2	Jumlah Kelahiran Hidup (jiwa)	5.699	5.599	5.630	5.513	5.441
3	Angka Kematian Ibu (jiwa/100.000 KH)	208	321	160	181	165

Sumber : Dinas Kesehatan Kabupaten Aceh Tamiang, 2017.

C. Rasio Posyandu per Satuan Balita

Pada tahun 2016, jumlah posyandu di Kabupaten Aceh Tamiang, jika ditinjau dari ketersediannya, sudah memenuhi standar pelayanan, dengan rasio 90,57 artinya satu unit posyandu telah melayani 91 jiwa balita, sedangkan rasio ideal adalah 100, atau satu unit posyandu harus dapat melayani 100 jiwa balita. Namun perlu ditelaah lebih lanjut apakah posyandu-posyandu ini aktif seluruhnya. Hasil analisis rasio posyandu per satuan balita lima tahun terakhir, adalah seperti tabel berikut.

Tabel 2.42
Rasio Posyandu Terhadap Balita Tahun 2012 – 2016

No	Uraian	Tahun				
		2012	2013	2014	2015	2016
1	Jumlah posyandu	291	291	291	292	292
2	Jumlah balita	22.680	29.665	27.447	26.483	26.536
3	Rasio : Jlh. Balita/Jlh. Posyandu	77,94	101,94	94,32	90,70	90,88

Sumber : Dinas Kesehatan Kabupaten Aceh Tamiang, 2017.

Sebaran posyandu per kecamatan pada tahun 2016 menurut kecamatan dapat dilihat pada tabel berikut.

Tabel 2.43
Jumlah Posyandu dan Balita Tahun 2016 Menurut Kecamatan

No	Kecamatan	Jumlah Posyandu	Jumlah Balita	Rasio
1	Tamiang Hulu	20	1.751	87,55
2	Bandar Pusaka	16	1.404	87,75
3	Kejuruan Muda	35	3.460	98,86
4	Tenggulun	14	1.655	118,21
5	Rantau	23	3.130	136,09
6	Kota Kuala Simpang	11	1.943	176,64
7	Seruway	28	2.420	86,43
8	Bendahara	35	2.020	57,71
9	Banda Mulia	12	1.102	91,83
10	Karang Baru	42	3.830	91,19
11	Sekerak	15	704	46,93
12	Manyak Payed	41	3.117	76,02
Jumlah		**292**	**26.536**	**90,88**

Sumber : Dinas Kesehatan Kabupaten Aceh Tamiang, 2017.

Tabel diatas memperlihatkan bahwa terdapat 3 kecamatan yang jumlah posyandunya belum memadai yaitu Kecamatan Rantau, Kota Kuala Simpang dan Tenggulun. Perlu perhatian untuk Kecamatan Tenggulun karena posisi kecamatan yang jauh dari pusat kota kabupaten sedangkan jumlah balita yang perlu ditangani cukup banyak.

D. Rasio Puskesmas, Poliklinik dan Puskesmas Pembantu (Pustu), Polindes/ Poskesdes

Rasio fasilitas pelayanan kesehatan yang sudah sesuai standar kebutuhan adalah Puskesmas Pembantu, sedangkan untuk Puskesmas, Poliklinik, dan Poskesdes/Polindes, rasionya masih rendah. Masih rendahnya rasio ini karena pengukurannya dilakukan perbandingan terhadap 1000 jumlah penduduk. Apabila dibandingkan dengan jumlah pasien yang berobat maka kebutuhan tempat pelayanan sudah memadai. Rasio fasilitas pelayanan kesehatan tahun 2012 – 2016 dapat dilihat pada tabel berikut.

Tabel 2.44
Rasio Puskesmas, Poliklinik, Pustu, Polindes/Poskesdes
Tahun 2012-2016

TAHUN	URAIAN	SARANA KESEHATAN			
		Puskesmas	Poliklinik	Puskesmas Pembantu	Poskesdes/ Polindes
2012	Jumlah	14	14	32	188
	Rasio : (Jlh/1.000 penduduk)	0,05	0,05	0,12	0,72
2013	Jumlah	14	70	33	192
	Rasio : (Jlh/1.000 penduduk)	0,05	0,26	0,12	0,73
2014	Jumlah	14	11	33	190
	Rasio : (Jlh/1.000 penduduk)	0,05	0,04	0,12	0,70
2015	Jumlah	14	11	33	191
	Rasio : (Jlh/1.000 penduduk)	0,05	0,04	0,12	0,70
2016	Jumlah	14	11	33	192
	Rasio : (Jlh/1.000 penduduk)	0,05	0,04	0,11	0,67

Sumber : Dinas Kesehatan Kabupaten Aceh Tamiang, 2017.

Rasio kecukupan sarana kesehatan dasar puskesmas, pustu, poskesdes jika ditinjau dari Permenkes No.75 Tahun 2014 tentang Pusat Kesehatan Masyarakat telah mencukupi, namun bila ditinjau dari jumlah penduduk dan aksebilitas masih kurang untuk Kecamatan Karang Baru dan Kecamatan Manyak Payed.

E. Rasio Rumah Sakit per Satuan Penduduk

Rumah sakit adalah suatu organisasi yang melalui tenaga medis profesional yang terorganisir serta sarana kedokteran yang permanen menyelenggarakan pelayanan kesehatan, asuhan keperawatan yang berkesinambungan, diagnosis

serta pengobatan penyakit yang diderita oleh pasien. Rumah sakit di Kabupaten Aceh Tamiang hanya ada di Kecamatan Karang Baru yaitu Rumah Sakit Umum Daerah (Tipe C) dan di Kecamatan Rantau yaitu Rumah Sakit Umum Pertamina (Swasta).

Rasio Rumah Sakit per Satuan Penduduk adalah jumlah rumah sakit per 100.000 jumlah penduduk. Dengan jumlah penduduk sebanyak 278.324 pada tahun 2015, sementara tidak ada pembangunan Rumah Sakit maka rasio Rumah Sakit per-100.000 penduduk adalah 0,72, artinya satu Rumah Sakit melayani lebih dari 100.000 penduduk. Namun demikian RSUD Aceh Tamiang dapat dikatakan optimal untuk melayani penduduk yang ada jika dilihat dari jumlah kunjungan setiap tahunnya yang tidak lebih dari 100.000 (69.589 kunjungan pada tahun 2016). Namun demikian pelayanan di Rumah Sakit Umum Daerah harus ditingkatkan. Hasil perhitungan rasio rumah sakit persatuan penduduk di Kabupaten Aceh Tamiang sampai dengan tahun 2016 adalah seperti tabel berikut.

Tabel 2.45
Rasio Rumah Sakit Per Jumlah Penduduk Tahun 2012 – 2016

No	Uraian	Tahun				
		2012	2013	2014	2015	2016
1	Rumah Sakit Umum Daerah	1	1	1	1	1
2	Rumah Sakit Pertamina	1	1	1	1	1
3	Jumlah Seluruh Rumah Sakit	2	2	2	2	2
4	Jumlah Penduduk	261.125	264.420	272.228	278.324	282.921
5	Rasio	0,77	0,76	0,73	0,72	0,71

Sumber : Dinas Kesehatan Kabupaten Aceh Tamiang, 2017.

F. Rasio Dokter Per Satuan Penduduk

Rasio dokter ideal menurut WHO adalah 1 orang dokter untuk melayani 2.500 penduduk, atau 40 dokter untuk 100.000 penduduk. Hasil perhitungan rasio dokter umum per satuan penduduk disajikan pada tabel berikut:

Tabel 2.46
RasioTenaga Dokter Umum Kabupaten Aceh TamiangTahun 2012 – 2016

No	Uraian	Tahun				
		2012	2013	2014	2015	2016
1	Jumlah Dokter Umum	60	50	62	70	61
2	Jumlah Penduduk	261.125	264.420	272.228	278.342	282.921
3	Rasio	1 : 4.352	1 : 5.288	1 : 4.391	1 : 3.976	1 : 4.638

Sumber : Dinas Kesehatan Kabupaten Aceh Tamiang, 2017

Pada tabel diatas, terlihat bahwa ketersediaan tenaga Dokter Umum dari tahun 2012 s/d 2016 masih kurang. Rata-rata satu orang dokter melayani 4500 orang yang idealnya hanya melayani 2500 orang, atau dengan jumlah penduduk

pada tahun 2016 sebesar 282.921 orang, maka harus dilayani oleh 114 orang dokter umum, sementara jumlah dokter umum yang tersedia adalah 61 orang.

G. Rasio Tenaga Bidan

Rasio tenaga bidan di Kabupaten Aceh Tamiang dari tahun 2012 – 2016 sudah jauh di atas standar kebutuhan. Rasio bidan dihitung per 100.000 penduduk. Tenaga bidan tersebut tersebar di desa-desa sebagai bidan di desa, Puskesmas dan Rumah Sakit Umum. Berikut adalah tabel rasio tenaga bidan tahun 2012 – 2016.

Tabel 2.47
RasioTenaga Bidan Tahun 2012 – 2016

No	Uraian	Tahun				
		2012	2013	2014	2015	2016
1	Jumlah Bidan (orang)	398	429	349	400	401
2	Jumlah Penduduk (orang)	261.125	264.420	272.228	278.324	282.921
3	Rasio	152,42	162,24	128,20	143,72	141,74

Sumber : Dinas Kesehatan Kabupaten Aceh Tamiang, 2017.

Pada tabel dapat dilihat bahwa rasio rata-rata bidan pada tahun 2016 adalah 141 per 100.000 penduduk. Hal ini sudah mencukupi, jika merujuk kepada Peraturan Menteri Kesehatan Republik Indonesia No. 33 Tahun 2015 Tentang Pedoman penyusunan Perencanaan SDM Kesehatan, idealnya rasio rata-rata bidan per 100.000 penduduk adalah 100 orang per 100.000 penduduk. Sedangkan sebaran tenaga bidan untuk seluruh kecamatan pada tahun 2016 dapat dilihat pada tabel berikut.

Tabel 2.48
Rasio Tenaga Bidan Tahun 2016 Menurut Kecamatan

No	Kecamatan	Jumlah Penduduk	Jumlah Bidan	Rasio
1	Tamiang Hulu	19.489	27	138,53
2	Bandar Pusaka	13.026	19	145,86
3	Kejuaruan Muda	35,673	36	100,91
4	Tenggulun	18.323	21	114,61
5	Rantau	36.893	41	111,13
	Kota Kuala Simpang	20.249	11	54,32
7	Seruway	26.535	12	45,54
8	Bendahara	20.834	19	91,20
9	Banda Mulia	11.954	18	150,57
10	Karang Baru	40.685	51	125,35
11	Sekerak	6.771	20	295,38
12	Manyak Payed	32.289	48	148,66
Jumlah		**282.921**	**401**	**141,74**

Sumber : Dinas Kesehatan Kabupaten Aceh Tamiang, 2017.

H. Rasio Tenaga Kesehatan

Rasio tenaga kesehatan di Kabupaten Aceh Tamiang sudah memenuhi standar, meskipun mengalami fluktuasi jika dilihat perkembangannya dari tahun 2012 – 2016. Rasio tenaga kesehatan dihitung per 100.000 penduduk. Perkembangan rasio tenaga kesehatan tahun 2012 – 2016 disajikan pada tabel berikut.

Tabel 2.49
Rasio Tenaga Kesehatan Per Satuan Penduduk Tahun 2012 – 2016

No	Uraian	Tahun				
		2012	2013	2014	2015	2016
1	Jumlah Tenaga Kesehatan (Orang)	967	773	723	1.131	1.621
2	Jumlah Penduduk (Orang)	261.125	264.420	272.228	278.324	282.921
3	Rasio	370,32	292,34	265,59	406,36	572,95

Sumber : Dinas Kesehatan Kabupaten Aceh Tamiang, 2017.

Rasio tenaga kesehatan berdasarkan pendidikan, tahun 2010 – 2014 adalah seperti tabel berikut.

Tabel 2.50
Rasio Tenaga Kesehatan Berdasarkan PendidikanTahun 2012 – 2016

No	Tenaga Kesehatan	2012		2013		2014		2015		2016	
		Jumlah	Rasio per-100.000 penduduk	Jumlah	Rasio per-100.000 penduduk	Jumlah	Rasio per-100.000 penduduk	Jumlah	Rasio per-100.000 penduduk	Jumlah	Rasio per-100.000 penduduk
1	Tenaga medis	57	21,83	56	21,18	60	22,04	62	22	112	40
2	Tenaga paramedik	829	317,47	620	234,48	125	45,92	465	167	1.263	446
3	Tenaga farmasi	22	8,43	28	10,59	30	11,02	32	11	51	18
4	Tenaga gizi	20	7,66	15	5,67	16	5,88	24	9	16	6
5	Tenaga sanitasi	26	9,96	21	7,94	25	9,18	20	7	17	6
6	Tenaga kesehatan masyarakat	41	15,70	32	12,10	43	15,80	48	17	56	20

Sumber : Dinas Kesehatan Kabupaten Aceh Tamiang, 2017.

Tabel di atas menggambarkan bahwa rasio tenaga kesehatan berdasarkan pendidikan mengalami peningkatan dari tahun 2011 s/d 2016 dikarenakan adanya tuntutan untuk meningkatkan sumber daya kesehatan berbasis kompetensi, tetapi bila mengacu pada Keputusan Menteri Kesehatan Republik Indonesia No. 81/Menkes/SK/I/2004 tentang Pedoman Penyusunan Perencanaan SDM Kesehatan Di Tingkat Provinsi, Kabupaten/Kota serta Rumah Sakit jumlah tenaga kesehatan masih kurang, jika disesuaikan dengan jumlah penduduk di Kabupaten Aceh Tamiang.

I. Cakupan Komplikasi Kebidanan yang Ditangani

Cakupan kompilasi kebidanan yang ditangani untuk periode 2012 – 2016 sangat fluktuatif. Pada tahun 2012 cakupan kompilasi kebidanan yang ditangani adalah sebesar 89,86% menurun menjadi 87,84% pada tahun 2016. Angka ini sudah mencapai Standar Pelayanan Minimal (SPM), dimana target SPM untuk tahun 2015 adalah sebesar 80%. Perkembangan cakupan kompilasi kebidanan yang ditangani periode 2012 – 2016 adalah seperti tabel berikut.

Tabel 2.51
Cakupan Komplikasi Kebidanan yang Ditangani Tahun 2012 – 2016

No	Uraian	Satuan	Tahun				
			2012	2013	2014	2015	2016
1	Jumlah komplikasi kebidanan yg mendapat penanganan (a)	Orang	1152	722	722	1289	1.239
2	Jumlah ibu dgn komplikasi kebidanan (b)	Orang	1282	1345	1360	1363	1.456
3	Cakupan komplikasi kebidanan yang ditangani ((a/b)*100)	**%**	89,86	53,68	53,08	94,57	87,84

Sumber : Dinas Kesehatan Kabupaten Aceh Tamiang, 2017.

J. Cakupan Pertolongan Persalinan oleh Tenaga Kesehatan yang Memiliki Kompetensi Kebidanan

Cakupan pertolongan persalinan kesehatan oleh tenaga kesehatan yang memiliki kompetensi dari tahun 2012 sampai dengan tahun 2016 mengikuti tren menurun, dari 98,4% di tahun 2012 menjadi 78,36% di tahun 2016. Namun angka ini sudah mencapai target SDG's, yaitu sebesar 77%. Dan upaya-upaya untuk meningkatkan pertolongan persalinan kesehatan oleh tenaga berkompetensi tetap dilakukan, diantaranya adalah pemantapan kegiatan kelas ibu di Puskesmas dan jaringannya. Perkembangan cakupan pertolongan persalinan oleh tenaga kesehatan yang memiliki kompetensi kebidanan periode tahun 2012 – 2016 adalah seperti tabel berikut.

Tabel 2.52
Cakupan Pertolongan Persalinan oleh Tenaga Kesehatan
Tahun 2012 – 2016

No	Uraian	Satuan	Tahun				
			2012	2013	2014	2015	2016
1	Jumlah ibu bersalin yg ditolong oleh tenaga kesehatan (a)	orang	5.638	5697	5584	5510	5.447
2	Jumlah seluruh ibu bersalin (b)	orang	5.731	5751	6801	5518	6.951
3	Cakupan pertolongan persalinan oleh tenaga kesehatan yang memiliki kompetensi kebidanan ((a/b)*100)	**%**	98,4	99.06	82.11	99.9	78,36

Sumber : Dinas Kesehatan Kabupaten Aceh Tamiang, 2017.

K. Cakupan Desa Universal Child Immunization (UCI)

Universal Child Immunization (UCI) adalah tercapainya imunisasi dasar secara lengkap pada bayi usia 0 – 11 bulan, ibu hamil, Wanita Usia Subur (WUS) dan anak sekolah tingkat dasar. Cakupan desa UCI pada tahun 2016 adalah sebesar 84,8%, angka ini masih dibawah target SPM, dan perlu mendapat perhatian agar capaian di tahun 2015 mencapai target SPM yaitu harus sudah mencapai 100%. Perkembangan cakupan desa UCI tahun 2012 – 2016 adalah seperti tabel berikut.

Tabel 2.53
Cakupan Desa/Kelurahan Universal Child Immunization (UCI)
Tahun 2012 – 2016

No	Uraian	Satuan	Tahun				
			2012	2013	2014	2015	2016
1	Jumlah desa UCI (a)	Desa	162	179	174	192	182
2	Jumlah seluruh desa (b)	Desa	213	213	213	213	213
3	Cakupan Desa UCI ((a/b)*100)	%	76.06	84.0	81.7	90.1	84,8

Sumber : Dinas Kesehatan Kabupaten Aceh Tamiang, 2017.

L. Cakupan Balita Gizi Buruk yang Mendapat Perawatan

Cakupan balita gizi buruk yang mendapat perawatan dari tahun 2012 sampai dengan 2016 adalah sebesar 100%, angka ini sudah mencapai target SPM dengan target di tahun 2010 adalah sebesar 100%. Penanganan yang telah dilakukan yaitu mulai dari kunjungan rumah, pemeriksaan, perawatan di rumah sakit, pemberian obat, pemberian susu dan makanan tambahan. Perkembangan cakupan balita gizi buruk yang mendapat perawatan periode tahun 2012 – 2016 adalah seperti tabel berikut.

Tabel 2.54
Cakupan Balita Gizi Buruk yang Mendapat Perawatan Tahun 2012 – 2016

No	Uraian	Satuan	Tahun				
			2012	2013	2014	2015	2016
1	Jumlah Balita gizi buruk yang mendapat Perawatan (a)	Orang	116	86	26	9	6
2	Jumlah Balita gizi buruk seluruhnya (b)	Orang	116	86	26	9	6
3	Persentase Cakupan Balita Gizi Buruk yang Mendapat Perawatan (a/b)*100)	%	100	100	100	100	100

Sumber : Dinas Kesehatan Kabupaten Aceh Tamiang, 2017.

1. Cakupan Penemuan dan Penanganan Penderita Penyakit DBD

Cakupan penanganan penderita penyakit DBD yang dimaksud adalah cakupan penderita DBD yang didiagnosis dan dirawat sesuai SOP. Penanganan penderita penyakit DBD periode tahun 2012 – 2016 adalah sebesar 100%. Angka

ini sudah mencapai target SPM yaitu 100% setiap tahunnya. Pada tahun 2016 sebaran kasus DBD terjadi di 11 Kecamatan, kecuali Kecamatan Banda Mulia. Cakupan penemuan dan penanganan penderita penyakit DBD tahun 2012 – 2016 disajikan pada tabel berikut.

Tabel 2.55
Cakupan Penemuan dan Penanganan Penderita Penyakit DBD
Tahun 2012 – 2016

No	Uraian	Satuan	Tahun				
			2012	2013	2014	2015	2016
1	Penderita DBD yang diobati (a)	orang	59	22	159	85	252
2	Penderita DBD yang ditemukan (b)	orang	59	22	159	85	252
3	Cakupan penanganan DBD (a/b)*100	%	100	100	100	100	100

Sumber : Dinas Kesehatan Kabupaten Aceh Tamiang, 2017.

M. Cakupan Kunjungan Ibu Hamil K-1

Cakupan kunjungan ibu hamil K-1 adalah Cakupan ibu hamil yang mendapatkan pelayanan antenatal sesuai standar pada trimester pertama kehamilannya di satu wilayah kerja pada kurun waktu tertentu. Pelayanan antenatal merupakan pelayanan yang diberikan oleh tenaga kesehatan profesional (Dokter spesialis kandungan dan kebidanan, dokter umum, Bidan dan Perawat) kepada ibu hamil pada masa kehamilan.

Indikator K-1 menunjukkan akses pada kesehatan ibu hamil kepada tenaga kesehatan di fasilitas pelayanan kesehatan yang tersedia. Standar minimal yang ditetapkan untuk pelayanan kehamilan adalah 1 kali pada trimester I, 1 kali pada trimester II dan 2 kali pada trimester III. Standar ini terpenuhi dan bermakna terhadap kualitas pelayanan yang diberikan. Cakupan pelayanan kesehatan ibu hamil (K-1) pada tahun 2016 dilaporkan 73,9%, dan cakupan K1 ini masih kurang dari target 74%.

N. Cakupan Kunjungan Ibu Hamil K-4

K-4 adalah gambaran besaran ibu hamil yang mendapatkan pelayanan ibu hamil sesuai dengan standar serta paling sedikit empat kali kunjungan, dengan distribusi sekali pada trimester pertama, sekali pada trimester dua dan dua kali pada trimester ketiga. Cakupan kunjungan ibu hamil untuk memeriksakan kesehatan ke sarana kesehatan yang dilakukan minimal empat kali dalam satu periode kehamilannya atau lebih dikenal dengan istilah K-4. Kunjungan ibu hamil K4 harus sesuai dengan standar, pelayanan yang diberikan mencakup minimal: (1) Timbang berat badan dan ukur tinggi badan, (2) Ukur tekanan darah, (3) Skrining status imunisasi tetanus dan pemberian Tetanus Toksoid, (4) Ukur tinggi

fundus uteri, (5) Pemberian tablet besi 90 tablet selama kehamilan, (6) temu wicara (pemberian komunikasi interpersonal dan konseling), (7) Test laboratorium sederhana (Hb, Protein Urine) dan atau berdasarkan indikasi (HbsAg, Spilis, HIV, Malaria, TBC). K1 dan K4 akan berperan penting dalam mendeteksi secara dini berbagai permasalahan selama masa kehamilan. Salah satunya adalah mendeteksi ibu hamil risiko tinggi atau dengan komplikasi kehamilan. Cakupan pelayanan kesehatan ibu hamil (K4) di Kabupaten Aceh Tamiang tahun 2016 berjumlah 73,5%, target nasional Kunjungan Ibu Hamil K-4 berdasarkan Renstra Kementerian Kesehatan RI tahun 2015 - 2019 sebesar 72%, cakupan K4 Kabupaten Aceh Tamiang tahun 2016 diatas target nasional.

O. Cakupan Pelayanan Nifas

Pelayanan nifas adalah pelayanan kesehatan sesuai standar pada ibu mulai 6 jam sampai 42 hari pasca melahirkan oleh tenaga kesehatan. Asuhan masa nifas diperlukan dalam periode ini karena merupakan masa krisis baik ibu maupun bayinya. Kunjungan pada ibu nifas dengan tenaga kesehatan minimal 4 kali kunjungan, untuk menilai keadaan ibu dan bayi baru lahir dan untuk mencegah, mendeteksi dan menangani masalah-masalah yang terjadi, frekuensi kunjungan pada masa nifas yaitu; 1 kali pada kunjungan pertama (6-8 jam setelah persalinan), 1 kali pada kunjungan ke II (6 hari setelah persalinan), 1 kali pada kunjungan ke III (2 minggu setelah persalinan) dan 1 kali pada kunjungan ke IV (6 minggu setelah persalinan) termasuk pemberian vitamin A 2 kali serta persiapan atau pemasangan KB pasca persalinan. Pada tahun 2016 pelayanan kesehatan ibu nifas dan mendapat pelayanan kesehatan (KF1) adalah 5,338 (76,8%), target Nasional Cakupan Pelayanan Nifas tahun 2016 adalah 77%.

P. Cakupan Pemberian Vitamin A pada Ibu Nifas

Cakupan ibu nifas mendapat kapsul vitamin A adalah jumlah pemberian vitamin A 2 kali pada ibu bersalin saat periode nifas yaitu 6 sampai 42 hari paska persalinan. Pemberian kapsul vitamin A ibu nifas (melahirkan) memiliki manfaat penting bagi ibu dan bayi yang di susui. Tambahan vitamin A melalui suplementasi dapat meningkatkan kualitas ASI, meningkatkan daya tahan tubuh, dan dapat meningkatkan kelangsungan hidup anak. Pada ibu hamil dan menyusui, Vitamin A berperan penting untuk memelihara kesehatan ibu selama masa kehamilan dan menyusui. Buta senja pada ibu menyusui, suatu kondisi yang kerap terjadi karena Kurang Vitamin A (KVA). Cakupan pemberian Vitamin A pada Ibu Nifas di Kabupaten Aceh Tamiang ditahun 2016 adalah 5.453 (78,45%).

Q. Cakupan Komplikasi Kebidanan yang Ditangani

Komplikasi kebidanan adalah kesakitan pada ibu hamil, ibu bersalin, ibu nifas yang dapat mengancam jiwa ibu dan/atau bayi. Cakupan komplikasi kebidanan adalah jumlah kasus komplikasi ibu hamil, bersalin dan ibu nifas yang mendapat pelayanan sesuai standar di pelayanan dasar maupun PONED dan fasilitas rujukan RSUD Kabupaten Aceh Tamiang. Penanganan definitif adalah penanganan/pemberian tindakan terakhir untuk menyelesaikan permasalahan setiap kasus komplikasi kebidanan. Perhitungan jumlah ibu dengan komplikasi kebidanan di satu wilayah kerja pada kurun waktu yang sama dihitung berdasarkan angka estimasi 20 % dari Total Ibu Hamil disatu wilayah pada kurun waktu yang sama. Jumlah perkiraan komplikasi kebidanan adalah 1.456 orang dan yang ditangani berjumlah 1.239 (85,12%), target Nasional untuk Cakupan Komplikasi Kebidanan yang ditangani tahun 2016 adalah 80%.

R. Cakupan Neonatus dengan Komplikasi yang Ditangani

Neonatus komplikasi adalah Neonatus dengan penyakit dan kelainan yang dapat menyebabkan kesakitan, kecacatan dan kematian. Neonatus dengan komplikasi seperti asfiksia, ikterus, hipotermia, tetanus neonatorum, infeksi/sepsis, trauma lahir, BBLR (Berat Badan Lahir Rendah <2500 gr), sidroma gangguan pernafasan, kelainan kongenital. Neonatus komplikasi yang ditangani adalah Neonatus komplikasi yang mendapatkan pelayanan oleh tenaga kesehatan yang terlatih, dokter dan bidan di sarana pelayanan kesehatan. Perhitungan sasaran neonatus dengan komplikasi dihitung berdasarkan 15 % dari jumlah lahir hidup yaitu 5.441. Dari perkiraan komplikasi neonatal resti 816 orang dan yang ditangani sebesar 568 (69,6 %), target SPM Cakupan Neonatus dengan Komplikasi yang Ditangani tahun 2016 adalah 80%.

S. Cakupan Pelayanan Anak Balita

Lima tahun pertama kehidupan, pertumbuhan mental dan intelektual berkembang pesat. Masa ini merupakan masa keemasan atau golden period dimana terbentuk dasar-dasar kemampuan dimana terbentuk dasar-dasar kemampuan keinderaan, berfikir, berbicara serta pertumbuhan mental intelektual yang intensif dan awal pertumbuhan moral. Pada masa ini stimulasi sangat penting untuk mengoptimalkan fungsi-fungsi organ tubuh dan routcomeangsangan pengembangan otak. Upaya deteksi dini gangguan pertumbuhan dan perkembangan pada anak usia dini menjadi sangat penting

agar dapat dikoreksi sedini mungkin dan atau mencegah gangguan kearah yang lebih berat.

Pelayanan kesehatan anak balita meliputi pelayanan pada anak balita sakit dan sehat. Pelayanan yang diberikan oleh tenaga kesehatan sesuai standar yang meliputi:

a. Pelayanan pemantauan pertumbuhan minimal 8 kali setahun.
b. Stimulasi Deteksi dan Intervensi Dini Tumbuh Kembang (SDIDTK).
c. Pemberian Vitamin A dosis tinggi (200.000 IU), 2 kali dalam setahun.
d. Kepemilikan dan pemanfaatan buku KIA oleh setiap anak balita.
e. Pelayanan anak balita sakit sesuai standar dengan menggunakan pendekatan Manajemen Terpadu Balita Sakit (MTBS).

Cakupan pelayanan anak balita di Kabupaten Aceh Tamiang Tahun 2016 adalah sebesar 16.989 (65,4%), target Nasional untuk Cakupan Pelayanan Anak Balita tahun 2016 adalah 78%.

T. Cakupan Penjaringan Kesehatan Siswa SD dan Setingkat

Cakupan penjaringan siswa SD dan setingkat adalah pemeriksaan kesehatan umum, kesehatan gigi dan mulut siswa melalui penjaringan kesehatan terhadap murid kelas 1 SD dan setingkat yang dilaksanakan oleh tenaga kesehatan bersama tenaga kesehatan terlatih (guru dan dokter kecil). Tenaga kesehatan adalah tenaga medis, tenaga keperawatan dan petugas puskesmas lainnya yang telah dilatih sebagai tenaga pelaksana UKS/UKGS. Guru UKS/UKGS adalah guru kelas atau guru yang ditunjuk sebagai Pembina UKS/UKGS di sekolah dan telah dilatih tentang UKS/UKGS. Dokter kecil adalah kader kesehatan sekolah yang biasanya berasal dari murid kelas 4 dan 5 SD dan setingkat yang telah mendapatkan pelatihan dokter kecil.

Usaha Kesehatan Sekolah (UKS) merupakan bagian dari program kesehatan anak usia sekolah. Anak usia sekolah yang sesuai dengan proses tumbuh kembangnya dibagi menjadi 2 sub kelompok, yaitu pra remaja (6-9 tahun) dan remaja (10-11 tahun). Cakupan penjaringan kesehatan siswa SD dan setingkat di Kabupaten Aceh Tamiang tahun 2016 yaitu: 3.873 siswa atau 53,3%, Cakupan ini melebihi dari target Renstra Kementerian Kesehatan RI tahun 2015 - 2019 adalah 50%.

U. Cakupan Pelayanan Gawat Darurat Level 1

Sesuai dengan Keputusan Menteri Kesehatan nomor 741/PER/VII/2008 tentang SPM Bidang Kesehatan, yang terdiri dari 4 jenis pelayanan dengan 18 indikator. Salah satu Standar Pelayanan Minimal Kesehatan (SPM-K) adalah pelayanan kesehatan rujukan.

Indikator untuk menilai pelayanan kesehatan rujukan:

a. Cakupan pelayanan gawat darurat level 1 yang harus diberikan sarana kesehatan Rumah Sakit, Puskesmas dan sarana kesehatan lainnya.
b. Cakupan pelayanan kesehatan rujukan pasien masyarakat miskin. Sarana kesehatan dengan kemampuan pelayanan gawat darurat memiliki Dokter Umum on site (berada di tempat) selama 24 jam dengan kualifikasi GELS (General Emergency Life Support) dan/atau ATLS (Advance Trauma Life Support) serta ACLS (Advance Cardiac Life Support), yang dilengkapi dengan alat transfortasi dan komunikasi. Cakupan Pelayanan gawat darurat level 1 di Kabupaten Aceh Tamiang sebanyak 6 sarana kesehatan yang terdiri dari 2 sarana rumah sakit dan 4 sarana puskesmas rawat inap.

V. Cakupan penemuan dan penanganan penderita penyakit menular

Beban penyakit menular tertentu yang terjadi di masyarakat dan memerlukan perhatian serius antara lain seperti tabel berikut.

Tabel 2.56
Angka Kesakitan Penyakit Menular Tertentu Tahun 2012 – 2016

No	Kasus Penyakit Menular	Tahun				
		2012	2013	2014	2015	2016
1	Kasus TB (BTA +) per 100.000 pddk	109,01	99,08	74,57	79,4	46,30
2	Kasus Malaria (API) per 1.000 pddk	0,31	0,28	0,62	0	0,07
3	Kasus Diare per 1.000 penduduk	50,04	11,19	52,6	22,89	25,54
4	Kasus Pneumonia per 100 Balita	6,6	6,7	8,38	0,89	0,73
5	Prevalensi HIV/AIDS per 100.000 pddk	6,01	10,54	19,06	1,07	2,82
6	Kasus DBD per 100.000 pddk	20,96	8,3	58,4	30,53	89,07

Sumber : Dinas Kesehatan Kabupaten Aceh Tamiang, 2017.

Pada tabel di atas dapat di lihat beberapa kasus angka kesakitan penyakit menular tertentu. Pada tahun 2016 angka kesakitan kasus TB Paru dengan BTA + mengalami penurunan dalam kurun waktu 5 (lima) tahun dari tahun 2012 s/d 2016 yaitu 46,30/100.000 pddk. Angka kesakitan TB Paru BTA + tertinggi terjadi pada tahun 2012 (109,01/100.000 pddk). Berbagai upaya dilakukan dalam menurunkan angka kesakitan kasus TB Paru BTA + diantaranya : peningkatan kapasitas petugas TB Paru Puskesmas termasuk petugas laboratorium, penguatan pelaksanaan strategi DOTS, penguatan Pemantauan Menelan Obat (PMO) bagi penderita yang masih dalam pengobatan, penjaringan kasus kontak TB Paru. Untuk angka kesakitan penyakit malaria juga mengalami penurunan sejak tahun 2012 s/d 2016.Kabupaten Aceh Tamiang sejak tahun 2014 sudah mendapatkan predikat Eliminasi Malaria sampai tahun 2016 dimana Annual Paracyte Incidence (API) < 1. Kasus diare sejak tahun 2012 s/d 2016 mengalami fluktuasi dimana kasus tertinggi terjadi tahun 2014 (52,6/1000 pddk) dan kasus terendah terjadi

pada tahun 2013 (11,19/1000 pddk). Angka kesakitan panyakit Pneumonia pada Balita meningkat dari tahun 2012 s/d tahun 2014.Peningkatan angka kesakitan Pneumonia pada Balita yang terjadi tidak terlalu signifikan, dimana angka kesakitan tertinggi terjadi pada tahun 2014 (8,38/100 Balita). Pada tahun 2015 s/d 2016 angka kesakitan Pneumonia pada Balita mengalami penurunan dibandingkan tahun-tahun sebelumnya, dimana angka kesakitan terendah terjadi pada tahun 2016 (0,73/1000 pddk). Pada tabel di atas juga dapat dilihat prevalensi HIV/AIDS sejak tahun 2012 s/d 2016 terus mengalami peningkatan dari 20,96/100.000 pddk tahun 2012 menjadi 89,07/100.000 pddk tahun 2016. Berbagai upaya terus dilakukan untuk menurunkan prevalensi HIV/AIDS di Kabupaten Aceh Tamiang diantaranya : penyuluhan tentang HIV/AID, bahaya Narkoba dan infeksi menular seksual (IMS), Screnning HIV/AIDS bagi ibu-ibu hamil dan Voluntary Conselling Test (VCT) atau konseling dan test sukarela. Pada program VCT diharapkan orang-orang yang mempunyai perilaku dan pekerjaan yang berisiko tinggi terhadap penularan HIV diharapkan secara sukarela memeriksakan dirinya untuk mengetahui apakah orang yang berisiko tinggi tersebut menderita HIV atau tidak. Hal ini dilakukan bertujuan untuk mengetahui apakah seseorang menderita HIV atau tidak sehingga penularan ke orang lain dapat dicegah. Angka Kesakitan Penyakit DBD dalam kurun waktu 5 tahun (tahun 2012 s/d 2016) mengalami fluktuasi, dimana angka kesakitan tertinggi terjadi tahun 2016 (80,07/100.000 pddk) dan angka kesakitan terendah terjadi pada tahun 2013 (8,3/100.000 pddk).

W. Cakupan Desa/Kelurahan terkena KLB ditangani < 24 Jam

Kejadian Luar Biasa (KLB) adalah timbulnya atau kejadian kesakitan dan atau kematian yang bermakna secara epidemiologis pada suatu desa dalam waktu tertentu. Penyakit menular, keracunan makanan, keracunan bahan berbahaya lainnya masih menjadi masalah kesehatan masyarakat. Penyakit diare, campak, demam berdarah dengue merupakan penyakit yang sering menimbulkan KLB. Penduduk yang terancam adalah penduduk yang tinggal di desa yang terkena kejadian luar biasa. Attack Rate adalah angka pengukuran yang dipakai untuk menghitung insiden kasus baru selama kejadian KLB terhadap penduduk yang terancam. Sementara CFR (Case Fatality Rate) adalah persentase penderita yang meninggal karena suatu penyakit terhadap seluruh kasus penyakit yang sama.

Salah satu indikator kinerja penanggulangan KLB adalah dengan melakukan kegiatan penyelidikan dan penanggulangan KLB dengan cepat dan tepat yang terlaksana kurang dari 24 jam sejak adanya KLB atau dugaan KLB. Pada Kabupaten Aceh Tamiang tahun 2014 terdapat 4 desa yang terkena KLB dan seluruhnya ditangani < 24 Jam (100%) dapat dilihat pada tabel berikut.

Tabel 2.57
Kejadian Luar Biasa (KLB) di Kampung/Kelurahan yang Ditangani <24 jam Tahun 2014 – 2016

No	Kecamatan	Puskesmas	KLB di Kampung /Kelurahan (kasus)			Ditangani <24 Jam (%)
			2014	2015	2016	
1	Manyak Payed	Manyak Payed	1	0	0	100
2	Bendahara	Bendahara	0	0	0	-
		Sungai Iyu	0	0	1	100
3	Banda Mulia	Banda Mulia	0	1	0	100
4	Seruway	Seruway	2	0	0	100
5	Rantau	Rantau	0	1	0	100
		Sapta Jaya	0	0	0	-
6	Karang Baru	Karang Baru	1	0	0	100
7	Sekerak	Sekerak	0	0	0	-
8	Kota Kuala Simpang	Kota Kuala Simpang	0	0	0	-
9	Kejuruan Muda	Kejuruan Muda	0	0	0	-
10	Tamiang Hulu	Tamiang Hulu	0	0	0	-
11	Tenggulun	Simpang Kiri	0	0	0	-
12	Bandar Pusaka	Bandar Pusaka	0	0	0	-
Jumlah Kabupaten/Kota			**4**	**2**	**1**	**100**

Sumber : Dinas Kesehatan Kabupaten Aceh Tamiang, 2017.

X. Cakupan Jaminan Pemeliharaan Kesehatan

Penyelenggaraan Sistem Jaminan Kesehatan Nasional (JKN) yang telah digulirkan Pemerintah sejak Januari 2014 merupakan bagian dari sistem Jaminan Sosial Nasional yang diselenggarakan oleh Badan Penyelenggaraan Jaminan Sosial (BPJS) Kesehatan, dengan diselenggarakannya Jaminan Kesehatan Nasional oleh BPJS Kesehatan maka Asuransi Kesehatan (Askes) dan Jaminan Kesehatan Aceh (JKA) pelaksanaan dan tanggung jawabnya beralih kepada BPJS Kesehatan. Adapun cakupan jaminan kesehatan di Kabupaten Aceh Tamiang tahun 2014 adalah 74,98%.

Y. Jumlah Kunjungan Rawat Jalan, Rawat Inap di Sarana Pelayanan Kesehatan

Sarana kesehatan adalah tempat pelayanan kesehatan meliputi antara lain; Rumah Sakit pemerintah dan swasta, puskesmas, balai pengobatan pemerintah dan swasta, praktek bersama dan perorangan. Kunjungan rawat jalan adalah pelayanan keperawatan kesehatan perorangan yang meliputi observasi, diagnosa, pengobatan, rehabilitasi medik tanpa tinggal diruang rawat inap pada sarana kesehatan.

Rawat inap adalah proses perawatan pasien oleh tenaga kesehatan profesional akibat penyakit tertentu, dimana pasien diinapkan di suatu ruangan dirumah sakit atau Puskesmas tertentu. Adapun cakupan kunjungan rawat jalan pada tahun 2014 adalah sebesar 100,1% dari jumlah penduduk, sedangkan cakupan kunjungan rawat inap adalah 6,7% dari jumlah penduduk.

Z. Angka Kematian Pasien di Rumah Sakit.

Gross Death Rate (GDR) merupakan salah satu indikator mutu pelayanan di fasilitas rujukan (RSUD). GDR adalah angka kematian umum di Rumah Sakit tiap-tiap 1.000 penderita keluar. Sedangkan Net Death Rate (NDR) adalah angka kematian ≥ 48 jam setelah dirawat di Rumah sakit untuk tiap-tiap 1.000 penderita keluar. Persentase GDR Kabupaten Aceh Tamiang tahun 2014 adalah 2,2 dan NDR adalah 1,2.

AA. Indikator Kinerja Pelayanan di Rumah Sakit

Kinerja layanan rumah sakit menjadi isu utama untuk mengukur mutu pelayanan. Hal tersebut terjadi sebagai konsekuensi tuntutan masyarakat terhadap kebutuhan dan pelayanan prima atau pelayanan yang bermutu tinggi. Mutu tidak dapat dipisahkan dengan standar, karena kinerja diukur berdasarkan standar. Melalui kinerja pelayanan rumah sakit, menunjukkan kontribusi profesionalis dalam meningkatkan mutu pelayanan yang berdampak terhadap pelayanan kesehatan secara umum. Indikator kinerja yang diukur antara lain Bed Occupancy Rate (BOR) yaitu persentase pemakaian tempat tidur pada satu waktu tertentu. Length of Stay (LOS) adalah rata-rata lama rawatan (dalam satuan hari) seorang pasien. Turn Over Interval (TOI) rata-rata hari tempat tidur tidak ditempati dari saat terisi ke saat terisi berikutnya.

Tabel 2.58
Indikator Pelayanan Rumah Sakit Tahun 2012-2016

No	Tahun	Nama Rumah Sakit	BOR	LOS	TOI	NDR	GDR
			(%)	(Hari)	(Hari)	(0/00)	(0/00)
1	2012	RSUD Kabupaten Aceh Tamiang	76,7	2,1	0,6	0,9	1,6
		RS Swadaya Pertamina	38,8	2,2	3,5	1,2	1,2
2	2103	RSUD Kabupaten Aceh Tamiang	49,9	14,9	14,9	71,6	40,7
		RS Swadaya Pertamina	57,1	3,0	2,2	8,5	17,0
3	2014	RSUD Kabupaten Aceh Tamiang	58,2	3,7	2,37	13,1	23,9
		RS Swadaya Pertamina	25,7	0,0	6,7	-	1,4
4	2015	RSUD Kabupaten Aceh Tamiang	68,0	2,9	1,71	2,6	11,6
		RS Swadaya Pertamina	23,5	2,4	7,80	2,4	2,4
5	2016	RSUD Kabupaten Aceh Tamiang	66,8	4,0	1,97	0	26
		RS Swadaya Pertamina	39,6	3,1	4,71	1	1

Sumber : Dinas Kesehatan Kabupaten Aceh Tamiang, 2017.

Dari tabel dapat dilihat bahwa pada tahun 2016 kinerja pelayanan RSUD dengan Angka BOR 66,8% masih dapat dikatakan idela karena standar ideal BOR adalah 60% - 80%, hal ini seiring dengan peningkatan jumlah tempat tidur. Angka TOI juga masih dalam batas ideal yaitu 1,97 hari (< 5hari), begitu juga

dengan angka NDR dan GDR dalam tren yang tidak melampaui batas idealnya. Hal ini mengidentifikasikan kinerja pelayanan RSUD Aceh Tamiang cukup baik.

BB. Cakupan Pelayanan Kesehatan Rujukan di RSUD

Salah satu indikator kinerja pelayanan Rumah Sakit Umum Daerah dapat ditinjau dari cakupan pelayanan kesehatan rujukan baik kepada pasien dari masyarakat miskin maupun pasien umum. Perkembangan cakupan pelayanan kesehatan rujukan pasien dari msyarakat miskin ataupun dengan sistem Jaminan Kesehatan Nasional (JKN), mengikuti trend positif, sedangkan pelayanan kesehatan rujukan pasien umum semakin berkurang seiring dengan berjalannya program dari Badan Penyelenggaraan Jaminan Sosial (BPJS). Perkembangan cakupan pelayanan kesehatan rujukan tiap tahunnya semakin meningkat seiring dengan bertambahnya kepesertaan masyarakat di BPJS. Cakupan pelayanan rujukan di RSUD Aceh tamiang tahun 2012 – 2016 adalah seperti pada tabel berikut.

Tabel 2.59
Kinerja Pelayanan RSUD Aceh Tamiang

No	Uraian	Tahun				
		2012	2013	2014	2015	2016
1	Cakupan pelayanan kesehatan rujukan pasien masyarakat miskin/JKN (kunjungan/tahun)	23.342	24.646	45.120	55.926	63.578
2	Cakupan pelayanan kesehatan rujukan pasien umum (kunjungan/tahun)	7.042	14.475	5.900	6.394	6.011

Sumber : Rumah Sakit Umum Daerah Kabupaten Aceh Tamiang, 2017.

2.1.3.1.3 Pekerjaan Umum dan Penataan Ruang

A. Jalan dan Jembatan

Pembangunan infrastruktur merupakan salah satu aspek penting dan vital untuk mempercepat proses pembangunan. Infrastruktur juga memegang peranan penting sebagai salah satu roda penggerak pertumbuhan ekonomi. Ini mengingat gerak laju dan pertumbuhan ekonomi tidak dapat pisahkan dari ketersediaan infrastruktur seperti transportasi, telekomunikasi, sanitasi, dan energi. Oleh karena itu, pembangunan sektor ini menjadi fondasi dari pembangunan ekonomi selanjutnya. Panjang dan kondisi jalan dan jembatan rentang tahun 2012 – 2016, seperti pada tabel berikut.

Tabel 2.60
Perkembangan Kondisi Jalan dan Jembatan 2012 – 2016

Tahun	Jalan (m)			% kondisi baik	Jembatan (m)			% kondisi baik
	Baik	Sedang	Rusak/ Rusak Parah		Baik	Sedang / Rusak RIngan	Rusak Berat	
2012	240.430	164.019	527.811	24.85	*)	*)	*)	-
2013	263.22	181.77	487.267	27.20	1.950	470	576,50	65,08

Tahun	Jalan (m)			% kondisi baik	Jembatan (m)			% kondisi baik
	Baik	Sedang	Rusak/ Rusak Parah		Baik	Sedang / Rusak RIngan	Rusak Berat	
	1	2						
2014	303.726	180.822	451.212	31.39	*)	*)	*)	-
2015	404.800	430.100	122.700	41.84	3 490,0	1 943,8	1 130,5	53,17
2016	238.925	8.690	719.985	24.69	*)	*)	*)	-

Sumber : Badan Pusat Statistik Kabupaten Aceh Tamiang, 2017.
Catatan : *) Data panjang jembatan tahun 2012 dan 2014 tidak tersedia.

Standar pelayanan minimal (SPM) terkait jalan adalah 60%, sementara untuk capaian terhubungnya pusat-pusat kegiatan dan pusat produksi (konektivitas) di wilayah kebupaten adalah 100%, dimana batas pencapaian target tersebut adalah pada tahun 2019. Pada Tabel 2.71 dapat dilihat dari tahun 2012 sampai tahun 2015 terus terjadi peningkatan persentase jaringan jalan di Kabupaten Aceh Tamiang dalam kondisi baik yaitu 41,84%, namun pada tahun 2016 terjadi penurunan persentase menjadi 24,69%, hal ini terjadi karena jalan yang sudah terbangun banyak mengalami kerusakan akibat berbagai kondisi penggunaan jalan. Oleh sebab itu jaringan jalan di Kabupaten Aceh Tamiang dalam kondisi baik masih jauh dibawah SPM (60%). Dari 12 (dua belas) kecamatan yang ada di Kabupaten Aceh Tamiang, bila dilihat persentase jaringan jalan dalam kondisi baik hanya 2 (dua) kecamatan yang sudah melampau target SPM yaitu Kecamatan Kota Kualasimpang 99,07% dan Kecamatan Rantau 72,84%, sedangkan 10 (sepuluh) kecamatan lainnya masih belum mencapai SPM (Tabel 2.72).

Sementara itu jembatan yang berfungsi baik untuk menghubungkan satu wilayah dengan wilayah yang lain masih dibawah SPM (100%), yaitu baru mencapai 53,17% sampai tahun 2015 (Tabel 2.71), yang menandakan belum seluruh daerah di wilayah Kabupaten Aceh Tamiang sudah saling terhubung. Artinya untuk lima tahun kedepan pembangunan infrastruktur jalan dan jembatan masih menjadi agenda daerah, sambil tetap melakukan perbaikan jalan yang masih dalam kondisi rusak berat, serta perbaikan rutin jalan jembatan yang menjadi kewenangan Kabupaten Aceh Tamiang.

Tabel 2.61
Panjang Jaringan Jalan Berdasarkan Kondisi Tahun 2016
Menurut Kecamatan

No	Kecamatan	Kondisi (Km)				Total (Km)	% Panjang Jaringan Jalan Dalam Kondisi Baik
		Baik	Sedang	Rusak	Rusak Parah		
1	Tamiang Hulu	5,80	0,00	0,00	44,20	50	11,60
2	Bandar Pusaka	11,55	3,00	5,01	72,94	92,5	12,49
3	Kejuruan	23,84	0,00	0,00	79,06	102,9	23,17

No	Kecamatan	Kondisi (Km)				Total (Km)	% Panjang Jaringan Jalan Dalam Kondisi Baik
		Baik	Sedang	Rusak	Rusak Parah		
	Muda						
4	Tenggulun	5,76	0,00	0,64	109,40	115,8	4,97
5	Rantau	62,57	3,94	5,60	13,79	85,9	72,84
6	Kota Kualasimpang	10,70	0,10	0,00	0,00	10,8	99,07
7	Seruway	23,60	0,00	0,00	58,70	82,3	28,68
8	Bendahara	30,40	0,00	0,00	59,00	89,4	34,00
9	Banda Mulia	1,16	0,00	0,00	41,34	42,5	2,73
10	Karang Baru	21,90	1,40	2,50	110,50	136,3	16,07
11	Sekerak	14,95	0,25	9,43	24,17	48,8	30,63
12	Manyak Payed	26,70	0,00	0,00	83,70	110,4	24,18
Jumlah		238,92	8,69	23,18	696,81	**967,6**	**24,69**

Sumber : BPS Kabupaten Aceh Tamiang, 2013 – 2017.

Panjang jalan menurut jenis permukaan dan status di Kabupaten Aceh Tamiang tahun 2015, disajikan pada tabel berikut.

Tabel 2.62
Panjang Jalan Menurut Jenis Permukaan dan Status Tahun 2016

No	Uraian	Status Jalan (Km)			Total (m)
		Jalan Negara	Jalan Provinsi	Jalan Kabupaten	
	I. Jenis Permukaan				
1	Diaspal	48,570	44,200	358,165	450,935
2	Kerikil/Batu	-	-	599,857	599,857
3	Tanah	-	-	6,573	6,573
4	Beton	-	-	3,005	3,005
	II. Kondisi Jalan				
1	Baik	46,418	-	238,925	285,343
2	Sedang	2,152	44,200	8,690	55,042
3	Rusak	-	-	23,179	23,179
4	Rusak Berat	-	-	696,806	696,806

Sumber :Badan Pusat Statistik Kabupaten Aceh Tamiang, 2017.

Dari tahun 2012 sampai tahun 2016 setiap 1 Km jalan di Kabupaten Aceh Tamiang dilalui oleh penduduk rata-rata 287 orang, hal tersebut menunjukkan bahwasanya mobilitas penduduk Kabupaten Aceh Tamiang relatif tinggi, sehingga jalan sebagai salah satu sarana dan prasarana transportasi darat dalam kondisi baik sangat dibutuhkan oleh seluruh masyarakat. Rasio panjang jalan dilalui roda 4 dapat dilihat pada tabel berikut.

Tabel 2.63
Rasio Panjang Jalan Dilalui Roda 4 Tahun 2012 – 2016

Tahun	Jalan (Km)			Total (Km)	Jumlah Penduduk	Panjang Jalan Dilalui Roda 4
	Baik	Rusak Ringan	Rusak Berat			
2012	240,43	164,019	527,811	932,26	261.125	1 : 280
2013	263,221	181,772	487,267	932,26	264.420	1 : 284

Tahun	Jalan (Km)			Total (Km)	Jumlah Penduduk	Panjang Jalan Dilalui Roda 4
	Baik	Rusak Ringan	Rusak Berat			
2014	318,221	214,164	399,875	932,26	272.228	1 : 292
2015	404,8	430,1	132,7	967,6	278.324	1 : 288
2016	404,8	430,1	132,7	967,6	282.921	1 : 292

Sumber : BPS Kabupaten Aceh Tamiang, 2013 – 2017.

Tabel 2.64
Panjang Jaringan Jalan Untuk Usulan Status Jalan
Berdasarkan Kondisi 2016

No	Ruas jalan	Panjang (m)	Jenis permukaan			Kondisi				
			Aspal (m)	Kerikil (m)	Tanah (m)	Baik (m)	Sedang (m)	Rusak ringan (m)	Rusak berat (m)	Belum tembus (m)
1	Paya Ketenggar (Kec. Manyak Payed) – Bukit Tiga (Aceh Timur) – Meurandeh (Kota Langsa)	25.390	7.860	-	17.530	7.860	10.530	2.000	5.000	-
2	Semadam (Kec. Kejuruan Muda) – Kaloy (Tamiang Hulu) – Perbatasan Aceh Tamiang (Lesten/ Gayo Lues)	55.610	17.820	-	37.790	13.320	3.000	1.500	37.790	-
3	Jalan Elak Medang Ara (Kec. Karang Baru) – Sekerak – Bukit Rata (Kec. Kejuruan Muda)	18.540	-	-	13.540	-	-	-	13.540	5.000
4	Pembangunan Jalan Simpang SDN 2 Kejuruan Muda (Batas Langsa) - Salah Haji (Batas Sumut)	15.000	3.000	-	12.000	-	-	-	15.000	-
Jumlah		**114.540**	**28.680**	**-**	**80.860**	**21.180**	**13.530**	**3.500**	**71.330**	**5.000**

Sumber : Bappeda, Data Diolah 2017.

Infrastruktur jalan dan jembatan secara umum merupakan lokomotif untuk menggerakkan pembangunan ekonomi, sebagai pilar menentukan kelancaran arus barang, jasa, manusia, uang dan informasi dari satu zona ke zona yang lain atau dari satu daerah ke daerah yang lain. Selain itu infrastruktur jalan dan jembatan secara langsung mempengaruhi pertumbuhan kapital dan aliran investasi, menentukan integrasi sosial – ekonomi rakyat satu daerah dengan daerah lainnya, serta akan membuka isolasi fisik dan non fisik wilayah. Untuk itu agar terbuka konektivitas antara Kabupaten Aceh Tamiang dengan Kabupaten Aceh Timur guna mendorong pembangunan ekonomi, menghemat waktu bagi penumpang dan angkutan barang yang menuju pusat kegiatan ekonomi, serta akan membuka isolasi fisik dan non fisik daerah tertinggal. Kabupaten Aceh Tamiang merencanakan jalan penghubung dengan kabupaten sekitar dengan total panjang 114.540 M, sedangkan trase/ruas jalan meliputi Paya Ketenggar (Kecamatan Manyak Payed) – Bukit Tiga (Aceh Timur) – Meurandeh (Kota Langsa) sepanjang 25.390 M, trase Semadam (Kecamatan Kejuruan Muda) – Kaloy (Tamiang Hulu) – Perbatasan Aceh Tamiang (Lesten/ Gayo Lues) sepanjang 55.610 M, trase Jalan Elak Medang Ara (Kecamatan Karang Baru) – Sekerak – Bukit Rata (Kecamatan Kejuruan Muda) sepanjang 18.540 M, serta trase Jalan Simpang SDN 2 Kejuruan Muda (Batas Langsa) – Salah Haji (Batas Sumut) sepanjang 15.000 M.

Dari trase jalan tersebut, panjang jalan yang sudah teraspal 28.680 M, sepanjang 80.860 M masih jalan tanah, serta 5.000 M jalan belum tembus/dibuka (belum dilakukan pembebasan lahan). Dimana dari panjang trase jalan tersebut 21.180 M dalam kondisi baik, 13.530 M kondisi sedang, 3.500 M kondisi rusak ringan dan 71.330 M kondisi rusak berat. Pada trase jalan penghubung antar kabupaten (Kabupaten Aceh Tamiang dengan Kabupaten Sekitar) tedapat 5 unit jembatan yang harus dibangun dengan ukuran 10 x 9 M, 6 unit ukuran 25 x 9 M, 1 unit 200 x 9 M, 1 unit telah dibangun abutment dan pilar di Sekerak Kanan dengan ukuran 180 x 9 M, serta sekitar diperkirakan 16 plat beton yang perlu dibangun pada trase jalan tersebut. Rincian panjang jalan untuk peningkatan status jalan tersebut dapat dilihat pada tabel diatas.

B. Drainase

Saluran drainase permukiman yang sudah terbangun di Kabupaten Aceh Tamiang sampai tahun 2016 sepanjang 54.533 m. Namun yang menjadi kendala sampai saat ini adalah dokumen Perencanaan Induk Sistem Drainase Kabupaten Aceh Tamiang belum ada, sehingga belum dapat diidentifikasi berapa panjang

atau berapa persen drainase dalam kondisi baik/pembuangan aliran air tidak tersumbat, agar saluran yang telah dibangun tersebut dapat mengalirkan serta menampung debit air sewaktu musim penghujan atau terjadinya luapan Sungai Tamiang.

Tabel 2.65
Drainase Terbangun Tahun 2012 – 2016

Tahun	Drainase Terbangun (m)
2012	5.533
2013	16.208
2014	13.643
2015	7.216
2016	11.933
TOTAL	**54.533**

Sumber : Dinas PUPR, 2017.

Wilayah pusat ibukota Karang dan Kota Kualasimpang drainase yang telah terbangun sepanjang 227.124,93 m dengan rincian untuk saluran primer sepanjang 71.202,66 m dan saluran sekunder 155.922,27 m. Untuk wilayah perkotaan Kecamatan Karang Baru untuk saluran primer sepanjang 47.463,05 m dan saluran sekunder sepanjang 63.664,02 m yang meliputi Kampung Sukajadi, Kesehatan, Dalam, Tanjung Karang, Bundar, Perkebunan Tanah Terban, Tanah Terban, Air Tenang, Johar, Pahlawan, Medang Ara, Kebun Medang Ara dan Tupah. Sedangkan di wilayah Kota Kualasimpang saluran primer sepanjang 23.738,59 m dan saluran sekunder sepanjang 92.251,57 m yang meliputi Kampung Bukit Tempurung, Kota Kualasimpang, Perdamaian, Sriwijaya, Kota Lintang, Benua Raja, Bukit Rata I, Landuh dan Paya Bedi (empat kampung terakhir yang direncanakan untuk pemekaran). Namun dari total drainase yang sudah terbangun di pusat ibukota Karang Baru dan Kota Kualasimpang sampai awal tahun 2017 belum teridentifikasi berapa panjang saluran dranise yang tersumbat dan yang berfungsi baik. Data selengkapnya dapat dilihat pada tabel berikut.

Tabel 2.66
Drainase Wilayah Perkotaan Kota Kualasimpang dan Karang Baru Tahun 2016

No	Kecamatan	Saluran Primer (m)	Saluran Sekunder (m)
1	Kota Kualasimpang	23.738,59	92.251,57
2	Karang Baru	47.463,05	63.664,02
	Jumlah	**71.202,66**	**155.922,27**

Sumber : Dokumen RDTR Pusat Ibukota Karang Baru dan Kota Kualasimpang, 2017.

Sama halnya dengan drainase permukiman di wilayah Kabupaten Aceh Tamiang, yang menjadi kendala adalah sampai saat ini dokumen Perencanaan Induk Sistem Pengendalian/ Penahan Banjir Kabupaten Aceh Tamiang belum ada, sehingga belum dapat diidentifikasi berapa panjang atau berapa persen tanggul/talud/turap dalam kondisi baik, agar dapat berfungsi mengendalikan banjir baik dari sungai maupun dari laut saat musim penghujan atau terjadinya luapan Sungai Tamiang serta pasang air laut. Untuk Kabupaten Aceh Tamiang dari tahun 2012 sampai 2016 tanggul/talud/turap sepanjang 20.352 m.

Tabel 2.67
Tanggul/Talud/Turap Terbangun
Tahun 2012 – 2016

Tahun	Tanggul/Talud/Turap Terbangun (m)
2012	796
2013	1.414
2014	2.663
2015	6.148
2016	9.331
TOTAL	**20.352**

Sumber : Dinas PUPR, 2017.

C. Rasio Ruang Terbuka Hijau per Satuan Luas Wilayah ber HPL/HGB (luas ruang terbuka hijau / luas wilayah ber HPL/HGB)

Amanat undang-undang Nomor 26 Tahun 2007 tentang Penataan Ruang menyebutkan bahwa 30% wilayah kota harus berupa RTH yang terdiri dari 20% publik dan 10% privat. Ruang Terbuka Hijau (RTH) adalah area yang memanjang berbentuk jalur dan atau area mengelompok, yang penggunaannya lebih bersifat terbuka, tempat tumbuh tanaman, baik yang tumbuh secara alamiah maupun yang sengaja ditanam. Sampai tahun 2017 ruang terbuka hijau (RTH) wilayah pusat ibukota Karang Baru dan Kota Kualasimpang adalah seluas 9,13 Ha yang terdiri dari RTH diluar areal pemakaman 3,02 Ha (Tabel 2.25) dan untuk RTH pemakaman seluas 61.111,08 m^2 atau 6.11 Ha (Tabel 2.26). Dimana wilayah perkotaan Kota Kualasimpang dan Karang Baru total luasnya 2.344,48 Ha, dengan pembagian luas bagian wilayah perkotaan (BWP) Kota kualasimpang 790,39 Ha dan BWP karang baru seluas 1.554,08 Ha.

Bila merujuk pada undang-undang Penataan Ruang diatas, RTH publik yang ada diwilayah perkotaan seharusnya 468,896 Ha. Sedangkan yang ada saat ini baru 9,13 Ha atau sebesar 1,9%. Hal ini disebabkan pengelolaan RTH yang direncanakan dalam RTRW Kabupaten Aceh Tamiang Tahun 2012-2032 seluas 752,14 Ha atau sebesar 30,70% dari luasan kawasan perkotaan belum dilakukan secara maksimal, karena terkendala status lahan dan anggaran daerah yang

terbatas untuk pelaksanaan kegiatan tersebut.

Tabel 2.68
RTH Terbangun Tahun 2012 – 2016

Uraian	Tahun					Total
	2012	2013	2014	2015	2016	
RTH Terbangun (Ha)	0	1,62	0,35	0,35	0,35	3,02

Sumber : Dinas Lingkungan Hidup, 2017.

Tabel 2.69
RTH Pemakaman Pusat Ibukota Karang Baru dan Kota Kualasimpang Tahun 2016

No	Kecamatan	Kampung	RTH Pemakaman (m^2)
1	Kota Kualasimpang	Benua Raja	2.036,01
		Bukit Tempurung	2.219,49
		Kota Lintang	14.452,70
		Landuh	2.070,28
2	Karang Baru	Bundar	2.014,94
		Dalam	6.722,60
		Kebun Tanah Terban	26.558,84
		Tanjung Karang	5.036,22
Total			61.111,08

Sumber : Dokumen RDTR Pusat Ibukota Karang Baru dan Kota Kualasimpang, 2017.

D. Ketaatan Terhadap RTRW

Realisasi ketaatan RTRW dalam kurun 5 (lima) tahun sejak ditetapkan Qanun Kabupaten Aceh Tamiang Nomor 14 Tahun 2013 tentang Rencana Tata Ruang Kabupaten Aceh Tamiang Tahun 2012-2032 pada tahun 2013 hingga saat ini mencapai 63 % dari luas seluruh lahan peruntukan kawasan budidaya yang ditetapkan.

E. Rasio Jaringan Irigasi

Jaringan irigasi Kabupaten Aceh Tamiang terbagi atas jaringan irigasi primer, sekunder dan tersier, dimana dari tahun 2012 sampai tahun 2016 rasio jaringan irigasi tiap tahunnya meningkat, juga luas lahan budidaya menjadi semakin luas dari tahun 2012 ke tahun 2014 dan tidak ada perluasan lahan tanam sampai 2016. Selanjutnya untuk jaringan tersier dari tahun 2015 ke tahun 2016 terjadi peningkatan sepanjang 2,271 km, sedangkan untuk jaringan tersier

tidak mengalami perubahan (Tabel 2.6). Walaupun demikian persentase tersedianya air irigasi untuk pertanian rakyat pada sistem irigasi yang sudah ada sesuai dengan kewenangannya Kabupaten Aceh Tamiang pada tahun 2016 baru mencapai 57% dan masih dibawah SPM (70%).

Rasio jaringan irigasi menurut kecamatan sampai tahun 2016 (Tabel 2.7) dapat dilihat bahwasanya rasio tertinggi di Kecamatan Bendahara, dimana 1 M jaringan irigasi sudah bisa mengairi 0,9 M^2 lahan budidaya, sedangkan rasio terendah berada di Kecamatan Bandar Pusaka, dimana 1 M jaringan irigasi harus mengairi 5,05 M^2 lahan budidaya.

Tabel 2.70
Rasio Jaringan Irigasi Tahun 2012 – 2016

No	Jaringan Irigasi	Tahun				
		2012	2013	2014	2015	2016
1	Jaringan primer	-	-	-	-	-
2	Jaringan Sekunder (Km)	26,721	30,576	35,515	38,566	40,692
3	Jaringan Tersier	-	-	-	0,145	0,145
4	Luas lahan budidaya (Km^2)	69,85	70,01	71,58	71,58	71,58
	Rasio (/Km)	**0,38**	**0,44**	**0,50**	**0,54**	**0,57**

Sumber : Dinas PUPR Kabupaten Aceh Tamiang Sub Bidang Pengairan, 2017.

Tabel 2.71
Rasio Jaringan Irigasi Tahun 2016 Menurut Kecamatan

No	Kecamatan	Panjang Jaringan Irigasi (m)			Panjang Jaringan Irigasi (m)	Luas Lahan Budidaya (m^2)	Rasio (m/m^2)
		Primer	Sekunder	Tersier			
-1	-2	-3	-4	-5	(6=3+4+5)	-7	(8=6/7)
1	Tamiang Hulu	-	4.961	-	4.961	698	1:1,59
2	Bandar Pusaka	-	1.040	-	1.040	525	1:5,05
3	Kejuruan Muda	-	800	-	800	300	1:3,75
4	Tenggulun	-	1.380	-	1.380	350	1:2,54
5	Rantau	-	3.119	-	3.119	1.090	1:3,49
6	Kota Kuala Simpang	-	-	-	-	-	-
7	Seruway	-	775	-	775	184	1:2,37
8	Bendahara	-	7.326	-	7.326	670	1:0,9
9	Banda Mulia	-	1.539	-	1.539	245	1:1,59
10	Karang Baru	-	6.381	145	6.526	728	1:1,12
11	Sekerak	-	-	-	-	-	-
12	Manyak Payed	-	13.371	-	13.,371	2.368	1:2,03
Jumlah		**-**	**40.692**	**145**	**27.466**	**7.158**	**1:2,04**

Sumber : Dinas PUPR Kabupaten Aceh Tamiang Sub Bidang Pengairan, 2017.

F. Efisiensi dan Efektifitas Pengelolaan Jaringan Irigasi

Efisiensi pengelolaan jaringan irigasi ditunjukkan oleh nilai koefisien Pasok Irigasi per Area (PIA), Pasok Irigasi Relatif (PIR) dan Pasok Air Relatif (PAR). PIA menunjukkan nisbah antara pasok irigasi dengan luas lahan terairi, dalam hal ini semakin kecil nilai PIA maka efisiensi manajemen akan semakin besar. Sementara itu PIR atau disebut juga *Relative Irrigation Supply (RIS)* menunjukkan nisbah antara pasok irigasi total dengan kebutuhan air tanaman, dan PAR atau *Relative Water Supply* (RWS) merupakan nisbah total pasok air (irigasi ditambah curah hujan efektif) terhadap kebutuhan air tanaman. Sedangkan efektifitas pengelolaan jaringan irigasi ditunjukkan oleh nisbah antara luas areal terairi terhadap luas rancangan. Dalam hal ini semakin tinggi nisbah tersebut semakin efektif pengelolaan jaringan irigasi.

Efektifitas irigasi periode tahun 2010 – 2014 menunjukkan tren negatif, pada tahun 2010 efektifitas irigasi adalah sebesar 92 % artinya masih ada 8 % areal yang direncanakan belum terairi. Kondisi ini menurun pada tahun 2014, efektifitas menjadi 78,35 %. Perkembangan efesiensi dan efektifitas pengelolaan jaringan irigasi periode tahun 2010 – 2014 dapat dilihat pada tabel berikut.

Tabel 2.72
Efisiensi dan Efektivitas Pengelolaan Jaringan Irigasi
Tahun 2012 – 2016

No	PasokanIrigasi	Satuan	Tahun				
			2012	2013	2014	2015	2016
1	Pasok Irigasi per Area	lt/dtk/Ha	5.122	5.150	5.183	6.589	6.581
2	Pasok Irigasi Relatif	lt/dtk/Ha	6,63	6,66	6,65	6,90	6,85
3	Pasok Air Relatif	lt/dtk/Ha	12,56	12,61	12,51	12,94	12,90
4	Indeks Luas Areal	%	77,55%	77,93%	78,35%	79,45%	79,45%
5	Rancangan Luas Areal	Ha	9.230	9.230	9.230	9.230	9.230

Sumber : Dinas PUPR Kabupaten Aceh Tamiang Sub Bidang Pengairan, 2017.

Selanjutnya pada tabel diatas dapat dilihat Efisiensi dan Efektifitas Pengelolaan Jaringan Irigasi tiap tahunnya terjadi peningkatan sejak tahun 2012 hingga tahun 2015. Sedangkan pada tahun 2015 ke tahun 2016 tidak ada perubahan yang terlalu signifikan terhadap pasokan irigasi. Untuk rancangan luas areal pasokan irigasi sejak tahun 2012 hingga tahun 2016 relatif tetap. Selanjutnya pada Tabel 2.9 untuk Efisiensi dan Efektifitas Pengelolaan Jaringan Irigasi pada tahun 2016 relatif tidak mengalami perubahan yang signifikan dari tahun sebelumnya (2015) pada semua kecamatan yang terdapat di Kabupaten Aceh Tamiang.

Tabel 2.73
Efisiensi dan Efektifitas Pengelolaan Jaringan Irigasi Tahun 2016
Menurut Kecamatan

No	Kecamatan	Luas Rancangan (Ha)	Luas Lahan Terairi (Ha)	Kebutuh-an Air Tanaman (Ha)	Pasok Air Irigasi (lt/ dtk)	Pasok Air Irigasi Total (lt/ dtk)	Total Pasok Air (lt/ dtk)	PIA (lt/ dtk/ Ha)	PIR (lt/ dtk/ Ha)	PAR (lt/ dtk/ Ha)	IA (%)
1	2	3	4	5	6	7	8	9=6/4	10=7/5	11=8/5	12=4/3
1	Tamiang Hulu	764	1.705	1.084	1.052	1.054	1.538	1	1	1	223
2	Bandar Pusaka	593	1.527	1.072	762	764	1.192	0	1	1	258
3	Kejuruan Muda	523	1.307	956	490	460	1.062	0	0	1	250
4	Tenggulun	457	554	1.083	789	534	918	1	0	1	121
5	Rantau	1.536	1.099	1.391	815	813	1.545	1	1	1	72
6	Kota Kuala Simpang	-	-	-	-	-	-	-	-	-	-
7	Seruway	351	191	113	178	143	358	1	1	3	54
8	Bendahara	680	679	582	481	482	687	1	1	1	100
9	Banda Mulia	400	256	564	218	198	415	1	0	1	64
10	Karang Baru	1.025	735	933	550	545	1.035	1	1	1	72
11	Sekerak	150	-	-	-	-	-	-	-	-	-
12	Manyak Payed	2.900	2.379	2.553	1.595	1.595	2.921	1	1	1	82
Jumlah		**9.380**	**10.432**	**10.331**	**6.930**	**6.589**	**11.671**	**8**	**7**	**13**	**79**

Sumber : Dinas PUPR Kabupaten Aceh Tamiang Sub Bidang Pengairan, 2017.

2.1.3.1.4 Perumahan Rakyat dan Kawasan Permukiman

A. Rumah Tangga dengan Sanitasi

Rumah tangga bersanitasi di Kabupaten Aceh Tamiang sampai tahun 2016 sudah mencapai 66,08%. Dari Tabel 2.86 terlihat dari tahun 2012 sampai 2016 persentase rumah tangga bersanitasi di Kabupaten Aceh Tamiang cenderung meningkat secara signifikan. Sementara itu untuk penduduk yang terlayani sistem air limbah yang memadai pada tahun 2016 sudah mencapai 63,07% (Tabel 2.85), dengan katagori telah menggunakan jamban yang aman, menggunakan sistem tangki septik komunal, serta telah menggunakan sistem IPAL (instalasi pengolahan air limbah) komunal untuk kawasan padat pemukiman. Itu artinya untuk Kabupaten Aceh Tamiang pada tahun 2016 penyediaan sanitasi sudah diantas nilai SPM yaitu 60% untuk pencapaian sampai tahun 2019. Namun bila dikaitkan dengan program nasional 100-0-100, yaitu 100% sanitasi yang layak

bagi rakyat Indonesia pada tahun 2019, kedepannya Kabupaten Aceh Tamiang masih harus bekerja keras untuk menciptakan kondisi sanitasi yang layak bagi 36,93% penduduk yang masih berada dibawah SPM.

Selanjutnya untuk persentase rumah tangga dan penduduk dengan akses sanitasi layak menurut kecamatan pada tahun 2016 bila dilhat dari Tabel 2.11 dan Tabel 2.12 masih ada kecamatan yang nilainya masih dibawah 60%, sedangkan capaian tertinggi adalah Kecamatan Kota Kualasimpang yang sudah mencapai 98,06% untuk rumah tangga bersanitasi dan 90,78% untuk Penduduk dengan Akses Sanitasi Layak. Hal ini disebabkan karena untuk Kecamatan Kota Kualasimpang sebagian besar penduduknya telah memiliki ilmu pengetahuan, kepedulian dan kesadaran terhadap sanitasi pribadi dan lingkungan. Disamping adanya beberapa intervensi dari pemerintah dan *stakeholder* lainnya yang melaksanakan program dan kegiatan terkait sanitasi di wilayah tersebut.

Tabel 2.74
Persentase Rumah Tangga Bersanitasi Tahun 2012 – 2016

No	Tahun	Jumlah Rumah Tangga	Jumlah Rumah Tangga Bersanitasi	(%) Jumlah Rumah Tangga Bersanitasi
1	2012	61.641	14.561	23,62
2	2013	62.929	18.323	29,12
3	2014	64.262	22.065	38,12
4	2015	65.667	43.392	66,08
5	2016	65.667	43.392	66,08

Sumber : Dinas Kesehatan Kabupaten Aceh Tamiang, 2017.

Tabel 2.75
Persentase Rumah Tangga Bersanitasi Menurut Kecamatan Tahun 2016

No	Kecamatan	Akses Sanitasi Layak			Jumlah Rumah Tangga Bersanitasi	Jumlah Rumah Tangga	(%) Rumah Tangga Bersanitasi
		Jamban Aman	Tangki Septik Komunal	IPAL Komunal			
1	Tamiang Hulu	1.903	289	0	2.192	4.731	46,33
2	Bandar Pusaka	1.512	41	0	1.553	3.093	50,21
3	Kejuruan Muda	3.744	0	0	3.744	8.465	44,22
4	Tenggulun	2.086	0	0	2.086	4.374	47,69
5	Rantau	5.614	399	0	6.013	8.596	69,95
6	Kota Kualasimpang	4.320	36	200	4.556	4.646	98,06
7	Seruway	3.218	663	0	3.881	6.183	62,76
8	Bendahara	3.561	960	0	4.521	4.646	97,31
9	Banda Mulia	2.188	201	0	2.389	2.652	90,08
10	Karang Baru	6.757	894	0	7.651	9.539	80,20
11	Sekerak	706	333	0	1.039	1.564	66,43
12	Manyak Payed	2.708	1.059	0	3.767	7.178	52,48
Total		**38.317**	**4.875**	**200**	**43.392**	**65.667**	**66,08**

Sumber : Dinas Kesehatan Kabupaten Aceh Tamiang dan Dokumen SSK Kabupaten Aceh Tamiang, 2017.

Tabel 2.76
Persentase Penduduk dengan Akses Sanitasi Layak Menurut Kecamatan Tahun 2016

No	Kecamatan	Akses Sanitasi Layak			Jumlah Penduduk dengan Akses Sanitasi Layak	Jumlah Penduduk	(%) Penduduk dengan Akses Sanitasi Layak
		Jamban Aman	Tangki Septik Komunal	IPAL Komunal			
1	Tamiang Hulu	7.612	1.156	0	8.768	19.100	45,91
2	Bandar Pusaka	6.048	164	0	6.212	12.663	49,06
3	Kejuruan Muda	14.976	0	0	14.976	35.312	42,41
4	Tenggulun	8.344	0	0	8.344	17.763	46,97
5	Rantau	22.456	1.596	0	24.052	36.490	65,91
6	Kota Kualasimpang	17.280	144	800	18.224	20.075	90,78
7	Seruway	12.872	2.652	0	15.524	26.217	59,21
8	Bendahara	14.244	3.840	0	18.084	20.463	88,37
9	Banda Mulia	8.752	804	0	9.556	11.663	81,93
10	Karang Baru	27.028	3.576	0	30.604	40.110	76,30
11	Sekerak	2.824	1.332	0	4.156	6.630	62,68
12	Manyak Payed	10.832	4.236	0	15.068	31.838	47,32
Total		**153.268**	**19.500**	**800**	**173.568**	**278.324**	**63,07**

Sumber : Dinas Kesehatan Kabupaten Aceh Tamiang dan Dokumen SSK Kabupaten Aceh Tamiang, 2017.

Berdasarkan Profil Kesehatan Kabupaten Aceh Tamiang Tahun 2017, kondisi fasilitas sanitasi yang layak (Jamban Sehat) adalah fasilitas pembuangan tinja (jamban) yang digunakan sendiri atau bersama, yang efektif untuk memutus rantai penularan penyakit, dilengkapi dengan tangki septik (septik tank)/Sistem Pengolahan Air Limbah (SPAL), dengan kloset leher angsa atau tidak leher angsa yang tertutup dan pembuangan akhir tidak mencemari sumber air/tanah. Pada tahun 2016, persentase penduduk dengan akses sanitasi layak (jamban sehat) adalah sebesar 58,13% (154.426 penduduk). Upaya yang telah dilakukan adalah Inspeksi Sanitasi Dasar Rumah Tangga. Persentase penduduk dengan akses Sanitasi Layak menurut kecamatan tahun 2016 disajikan pada tabel berikut.

Tabel 2.77
Persentase Penduduk Dengan Akses Sanitasi Layak Menurut Kecamatan Tahun 2016

No	Kecamatan	Jumlah Penduduk dengan Akses Sanitasi Layak	Persentase (%)
1	Tamiang Hulu	12.272	63,0
2	Bandar Pusaka	1.838	14,1
3	Kejuruan Muda	30.820	86,4
4	Tenggulun	7.724	42,2
5	Rantau	13.748	76,8

No	Kecamatan	Jumlah Penduduk dengan Akses Sanitasi Layak	Persentase (%)
6	Kota Kualasimpang	19.484	96,2
7	Seruway	15.040	56,7
8	Bendahara	5.532	55,1
9	Banda Mulia	4.428	37,0
10	Karang Baru	21.196	52,1
11	Sekerak	4.196	62.0
12	Manyak Payed	18.148	55,9
Total		**154.426**	**58,13**

Sumber : Dinas Kesehatan Kabupaten Aceh Tamiang, 2017.

Sementara itu, menurut Profil Kesehatan Kabupaten Aceh Tamiang Tahun 2017, disebutkan bahwa air minum yang berkualitas (layak) adalah air minum yang terlindungi meliputi air ledeng (keran), keran umum, *hydrant* umum, terminal air, penampungan air hujan (PAH) atau mata air dan sumur terlindung, sumur bor atau sumur pompa, yang jaraknya minimal 10 meter dari pembuangan kotoran, penampungan limbah, dan pembuangan sampah. Tidak termasuk air kemasan, air dari penjual keliling, air yang dijual melalui tangki, air sumur dan mata air terlindung. Persentase penduduk yang memiliki akses air minum yang layak tahun 2016 adalah 64,5% (182.452 dari 282.921 jiwa). Angka ini menunjukkan bahwa Pemerintah Kabupaten Aceh Tamiang dan seluruh pemangku kepentingan yang ada harus bekerja keras untuk mencapai angka 100% penduduk yang mendapatkan akses air minum layak. Persentase penduduk dengan akses air minum layak menurut kecamatan tahun 2016, disajikan pada tabel berikut.

Tabel 2.78
Persentase Penduduk Dengan Akses Air Minum Layak
Menurut Kecamatan Tahun 2016

No	Kecamatan	Jumlah Penduduk dengan Akses Air Minum Layak	(%) Penduduk dengan Akses Air Minum Layak
1	Tamiang Hulu	8.620	44,2
2	Bandar Pusaka	4.206	32,3
3	Kejuruan Muda	11.372	31,9
4	Tenggulun	12.584	68,7
5	Rantau	11.890	76,0
6	Kota Kualasimpang	2.176	10,7
7	Seruway	18.364	69,2
8	Bendahara	6.742	73,4
9	Banda Mulia	8.288	69,3
10	Karang Baru	22.960	56,4
11	Sekerak	4.124	60,9
12	Manyak Payed	14.636	45,0
Total		**182.452**	**64,5**

Sumber : Dinas Kesehatan Kabupaten Aceh Tamiang, 2017.

B. Rasio Rumah Layak Huni

Rumah layak huni untuk Kecamatan Kota Kualasimpang pada tahun 2016 dengan intervensi program kota tanpa kumuh (KOTAKU) sudah dilakukan pendataan untuk rumah tidak layak huni (RTLH) secara spasial. Dari data yang tergambar pada Tabel 2.13 rasio rumah layak huni di wilayah perkotaan Kota Kualasimpang rata-ratanya adalah 1 : 225, dimana setiap 225 penduduk hanya 1 orang yang bertempat tinggal di rumah dengan kriteria layak huni. Bila dihitung persentase rumah layak huni sampai tahun 2016 untuk Kecamatan Kota Kualasimpang hanya sekitar 21,80% (Tabel 2.14). Angka tersebut masih jauh dibawah nilai SPM 70% untuk cakupan layanan rumah layak huni yang terjangkau dan 100% untuk cakupan ketersediaan rumah layak huni yang seiring dengan target nasional 100-0-100 yaitu 0% untuk permukiman kumuh, karena permukiman kumuh sangat indentik dengan keberadaan rumah-rumah tidak layak huni.

Sedangkan rasio rumah layak huni untuk Kebupaten Aceh Tamiang dari tahun 2011 sampai tahun 2015 rasionya terlihat meningkat walaupun tidak signifikan, dimana pada tahun 2015 setiap 222 penduduk hanya 1 orang yang bertempat tinggal di rumah dengan kriteria layak huni.

Tabel 2.79
Rasio Rumah Layak Huni Di Wilayah Kota Kualasimpang Tahun 2016

No	Kampung	Jumlah Rumah Tidak Layak Huni	Jumlah Rumah Layak Huni	Jumlah Penduduk*	Rasio Rumah Layak Huni
1	Sriwijaya	36	741	3.352	1 : 221
2	Kota Kualasimpang	17	605	2.367	1 : 256
3	Perdamaian	8	555	2.496	1 : 222
4	Bukit Tempurung	23	1.081	4.695	1 : 230
5	Kota Lintang	184	1.396	7.165	1 : 195
Total		**268**	**4.378**	**20.075**	**1:225**

Sumber : KOTAKU, 2017.
** Pada tahun bersangkutan data tidak tersedia sehingga asumsinya merujuk ke data tahun sebelumnya.*

Tabel 2.80
Persentase Rumah Layak Huni Di Wilayah Kota Kualasimpang Tahun 2016

No	Kampung	Jumlah Rumah Tidak Layak Huni	Jumlah Rumah Layak Huni	Jumlah Penduduk*	(%) Rumah Layak Huni
1	Sriwijaya	36	741	3.352	22,11
2	Kota Kualasimpang	17	605	2.367	25,56
3	Perdamaian	8	555	2.496	22,24
4	Bukit Tempurung	23	1.081	4.695	23,02
5	Kota Lintang	184	1.396	7.165	19,48

No	Kampung	Jumlah Rumah Tidak Layak Huni	Jumlah Rumah Layak Huni	Jumlah Penduduk*	(%) Rumah Layak Huni
Total		**268**	**4.378**	**20.075**	**21,80**

Sumber : KOTAKU, 2017.
** Pada tahun bersangkutan data tidak tersedia sehingga asumsinya merujuk ke data tahun sebelumnya.*

Tabel 2.81
Persentase Rumah Layak Huni Kabupaten Aceh Tamiang
Tahun 2012 – 2016

No	Tahun	Jumlah Rumah Tidak Layak Huni	Jumlah Rumah Layak Huni	Jumlah Penduduk	Rasio Rumah Layak Huni
1	2012	*4.783	*56.045	261.125	1 : 215
2	2013	4.168	58.761	264.420	1 : 222
3	2014	4.035	60.227	272.228	1 : 221
4	2015	3.811	61.856	278.324	1 : 222
5	2016	3.811	61.856	278.324	1 : 222

Sumber : BPS Kabupaten Aceh Tamiang, 2017.
** Pada tahun bersangkutan data tidak tersedia sehingga asumsinya merujuk ke data tahun sebelumnya.*

C. Persentase Permukiman Layak Huni

Permukiman layak huni dapat diartikan sebagai kawasan permukiman yang tidak kumuh. Berdasarkan SK Bupati Aceh Tamiang Nomor 823 Tahun 2015 tentang Kawasan Kumuh Aceh Tamiang khusus untuk kawasan perkotaan Kota Kualasimpang pada tahun 2015 ditetapkan seluas 54,64 Ha, dimana untuk Kampung Perdamaian ada penambahan 1, 18 Ha kawasan rel kereta api yang merupakan tanah PT. KAI yang telah didiami oleh penduduk. Rincian luas permukiman di wilayah Kota Kualasimpang selengkapnya dapat dilihat pada Tabel 2.15. Dari data yang ada sampai tahun 2015 persentase permukiman layak huni di wilayah Kota Kualasimpang sudah mencapai 70,29% (Tabel 2.16), itu artinya untuk wilayah perkotaan Kota Kualasimpang, tugas bersama adalah mengurangi wilayah kumuh yang masih tersisa 29,71% lagi menjadi 10% berdasarkan SPM dan 0% kumuh di tahun 2019 sesuai pencapaian target 100-0-100.

Sementara itu untuk kecamatan yang lain di Kabupaten Aceh Tamiang baru akan dilaksanakan pendataan wilayah kumuh perkotaan maupun di pedesaan pada tahun 2017 ini. Pendataan untuk kawasan kumuh perkotaan Kota Kualasimpang dilakukan terlebih dahulu mengingat wilayah perkotaan yang identik dengan rona kumuh.

Tabel 2.82
Luas Permukiman Di Wilayah Kota Kualasimpang Tahun 2016

No	Kampung	Luas Pemukiman Kumuh (Ha)	Luas Pemukiman Layak Huni (Ha)	Luas Wilayah Permukiman (Ha)
1	Sriwijaya	4,07	97,93	102
2	Kota Kualasimpang	3,26	46,74	50
3	Perdamaian	6,25	0	6,25
4	Bukit Tempurung	7,44	85,56	93
5	Kota Lintang	33,62	78,38	112
Total		**54,64**	**308,61**	**363,25**

Sumber : KOTAKU, 2017.
** Pada tahun bersangkutan data tidak tersedia sehingga asumsinya merujuk ke data tahun sebelumnya.*

Tabel 2.83
Persentase Permukiman Layak Huni Di Wilayah Perkotaan Kota Kualasimpang Tahun 2016

No	Kampung	(%) Pemukiman Layak Huni (Ha)
1	Sriwijaya	96
2	Kota Kualasimpang	93,48
3	Perdamaian	0
4	Bukit Tempurung	92
5	Kota Lintang	69,98
Total		**70,29**

Sumber : KOTAKU, 2017.

D. Bangunan Berdasarkan Sumber Penerangan

Tabel 2.84
Jumlah Bangunan Berdasarkan Sumber Penerangan Tahun 2012 – 2016

No	Uraian	Tahun				
		2012	**2013**	**2014**	**2015**	2016
1	PLN	59.021	60.256	61.906	63.793	63.793
2	Non PLN	1.666	1700	1.649	1.287	1.287
3	Minyak Tanah	954	973	707	587	587
Total		**61.641**	**62.929**	**64.262**	**65.667**	**65.667**

Sumber : Badan Pusat Statistik Kabupaten Aceh Tamiang, 2017.

Tabel 2.85
Jumlah Bangunan Menurut Sumber Penerangan Menurut Kecamatan Tahun 2016

No	Kecamatan	PLN	Non PLN	Minyak Tanah	Jumlah
1	Tamiang Hulu	4 677	54	-	4 731
2	Bandar Pusaka	2 969	88	36	3 093
3	Kejuruan Muda	8 326	139	-	8 465
4	Tenggulun	4 260	101	13	4 374
5	Rantau	8 083	483	30	8 596
6	Kota Kuala Simpang	4 587	59	-	4 646
7	Seruway	5 983	200	-	6 183
8	Bendahara	4 533	36	77	4 646

No	Kecamatan	PLN	Non PLN	Minyak Tanah	Jumlah
9	Banda Mulia	2 652	-	-	2 652
10	Karang Baru	9 399	18	122	9 539
11	Sekerak	1 413	91	60	1 564
12	Manyak Payed	6 911	18	249	7 178
Jumlah		**63.793**	**1.287**	**587**	**65 667**

Sumber :Badan Pusat Statistik Kabupaten Aceh Tamiang, 2017.

E. Rumah Tangga Pengguna Listrik

Kecamatan Banda Mulia sampai tahun 2016 rumah tangga pengguna listrik dari sumber PLN sudah mencapai 100% dan yang terendah adalah Kecamatan Sekerak 90,35% (Tabel 2.22). Sementara itu untuk Kabupaten Aceh Tamiang rumah tangga pengguna listrik dari tahun 2012 sampai 2013 sudah mencapai 95,75%, pada tahun 2014 meningkat menjadi 96,33% dan pada 2016 rumah tangga pengguna listrik dari sumber PLN sebanyak 97,12%. Sedangkan sisanya yang belum terpasang saluran listrik diidentifikasi karena jarak rumah yang jauh dari tiang listrik utama.

Tabel 2.86
Persentase Rumah Tangga Pengguna Listrik Tahun 2012 – 2016

Tahun	Sumber Penerangan			Jumlah Seluruh RT	% Rumah Tangga Pengguna Listrik
	PLN	Non PLN	Minyak Tanah		
2012	59.021	1.666	954	61.641	95,75
2013	60.256	1.700	973	62.929	95,75
2014	61.906	1.649	707	64.262	96,33
2015	63.793	1.287	587	65.667	97,12
2016	63.793	1.287	587	65.667	97,12

Sumber : BPS Kabupaten Aceh Tamiang, 2013 – 2017.

Tabel 2.87
Persentase Rumah Tangga Pengguna Listrik Menurut Kecamatan Tahun 2016

No	Kecamatan	Sumber Penerangan			Jumlah Seluruh RT	% Rumah Tangga Pengguna Listrik
		PLN	Non PLN	Minyak Tanah		
1	Tamiang Hulu	4.677	54	0	4.731	98,86
2	Bandar Pusaka	2.969	88	36	3.093	95,99
3	Kejuruan Muda	8.326	139	0	8.465	98,86
4	Tenggulun	4.260	101	13	4.374	97,39
5	Rantau	8.083	483	30	8.596	94,03
6	Kota Kualasimpang	4.587	59	0	4.646	98,73
7	Seruway	5.983	200	0	6.183	96,77
8	Bendahara	4.533	36	77	4.646	97,57
9	Banda Mulia	2.652	0	0	2.652	100
10	Karang Baru	9.399	18	122	9.539	98,53
11	Sekerak	1.413	91	60	1.564	90,35
12	Manyak Payed	6.911	18	249	7.178	96,28
Jumlah		**63.793**	**1287**	**587**	**65.667**	**96,91**

Sumber : Data Pokok Kabupaten Aceh Tamiang, 2017.

F. Listrik Bagi Rumah Dhu'afa

Pemasangan listrik bagi rumah dhuafa di Kabupaten Aceh Tamiang mulai mendapat perhatian untuk dilaksanakan pada tahun 2012. Pelaksanaan kegiatan ini bersumber dari dana otsus. Sampai dengan tahun 2014 pemasangan listrik bagi kaum dhu'afa telah mencapai 58,79 %. Tabel berikut adalah perkembangan rumah dhu'afa yang telah menggunakan listrik sebagai sumber penerangannya.

Tabel 2.88
Ketersediaan Listrik Bagi Rumah Dhuafa Tahun 2012 – 2016

No	Uraian	Tahun				
		2012	2013	2014	2015	2016
1	Jumlah Rumah Dhuafa yang memiliki listrik (unit)	304	312	341	341	341
2	Jumlah Rumah dhuafa seluruhnya (unit)	1.196	892	580	580	580
3	Persentase (%)	25,42	34,98	58,79	58,79	58,79

Sumber : Dinas Pertambangan dan Energi Kabupaten Aceh Tamiang, 2017.

G. Rumah Tinggal Bersanitasi/ber-PHBS

Rumah Tangga ber-PHBS (Perilaku Hidup Bersih dan Sehat) adalah Rumah tangga yang seluruh anggotanya berperilaku hidup bersih dan sehat, yang meliputi 10 indikator, yaitu ertolongan persalinan oleh tenaga kesehatan, bayi diberi ASI ekslusif, balita ditimbang setiap bulan, menggunakan air bersih, mencuci tangan dengan air bersih dan sabun menggunakan jamban sehat, memberantas jentik di rumah sekali seminggu, makan sayur dan buah setiap hari, melakukan aktivitas fisik setiap hari, dan tidak merokok di dalam rumah.

Target nasional untuk rumah ber PHBS adalah sebesar 70%, sementara di Kabupaten Aceh Tamiang Tahun 2012 s/d 2016 masih dibawah target yang ditetapkan. Hal ini dapat berpengaruh pada kesehatan masyarakat baik penyakit menular maupun penyakit tidak menular. Dengan ini perlu adanya komitmen bersama dengan lintas sektor untuk melakukan pembinaan rumah tangga agar setiap rumah tangga menjalankan program PHBS. Persentase Rumah Tangga ber-PHBS dari tahun 2010 sampai dengan 2014, disajikan pada tabel berikut.

Tabel 2.89
Perkembangan Rumah Tangga Ber-PHBS Tahun 2012 – 2016

No	Uraian	Satuan	Tahun				
			2012	2013	2014	2015	2016
1	Jumlah Rumah Tangga PHBS	Unit	3.509	1.418	321	64.067	71.031
2	Jumlah RT Yang Dipantau	Unit	8.890	19.149	6.073	8.402	4.830
3	Persentase RT Ber PHBS	%	39,5	7,4	5,3	13,1	6,8

Sumber : Dinas Kesehatan Kabupaten Aceh Tamiang, 2017.

H. Persentase Rumah Tangga Pelanggan Air PDAM

Proporsi Rumah Tangga yang mendapatkan akses air minum dari Perusahaan Daerah Air Minum Tirta Tamiang tahun 2012 – 2016, dapat dilihat pada tabel berikut :

Tabel 2.90
Proporsi Rumah Tangga Pelanggan Air PDAM Tahun 2012 – 2016

No	Uraian	2012	2013	2014	2015	2016
1	Jumlah Rumah Tangga Pelanggan PDAM (RT)	7.921	8.416	10.023	11.768	11.768
2	Jumlah Rumah Tangga (RT)	61.641	62.929	64.262	65.667	65.667
3	Persentase (%)	12,85	13,37	15,60	17,92	17,92

Sumber : Badan Pusat Statistik Kabupaten AcehTamiang, 2012-2017.

Sedangkan proporsi Rumah Tangga Pelanggan Air PDAM tahun 2016 menurut kecamatan, yang tertinggi adalah di Kecamatan Kota Kuala Simpang yaitu sebesar 65,60 % dan yang terendah adalah di Kecamatan Tamiang Hulu 5,62 %. Secara rinci proporsi Rumah Tangga Pelanggan PDAM tahun 2016, dapat dilihat pada tabel berikut

Tabel 2.91
Proporsi Jumlah Rumah Tangga Pelanggan PDAM Tahun 2016 Menurut Kecamatan

No	Kecamatan	Jumlah Rumah Tangga (RT)	Jumlah Rumah Tangga Pelanggan PDAM (RT)	Persentase (%)
1	Tamiang Hulu	4.731	266	5,62
2	Bandar Pusaka	3.093	-	-
3	Kejuruan Muda	8.465	1.258	14,86
4	Tenggulun	4.374	-	-
5	Rantau	8.596	582	6,77
6	Kota Kuala Simpang	4.646	3.048	65,60
7	Seruway	6.183	611	9,88
8	Bendahara	4.646	537	11,56
9	Banda Mulia	2.652	-	-
10	Karang Baru	9.539	3.964	41,56
11	Sekerak	1.564	-	-
12	Manyak Payed	7.178	803	11,19
13	Lain-lain		28	
14	Non aktif		671	
Jumlah		**65.667**	**11.768**	**17,92**

Sumber : Badan Pusat Statistik Kabupaten Aceh Tamiang, 2017.

I. Rumah Tangga Pengguna Air Bersih

Rumah tangga dengan sumber air minum, aspek yang didata adalah sumber air minum dari sistem perpipaan (air ledeng), sumur, sungai dan membeli

(air isi ulang atau membeli air bersih dengan jerigen). Dari keempat aspek tersebut yang dikatagorikan air bersih atau air yang layak digunakan untuk kebutuhan sehari-hari adalah air ledeng dan air yang dibeli, sedangkan air sumur dan air sungai belum dapat dipastikan kelayakannya dan keamanan air bagi kesehatan.

Pada Tabel 2.19 dapat dilihat persentase rumah tangga pengguna air bersih di Kabupaten Aceh Tamiang pada tahun 2012 sekitar 34%, namun menurun pada tahun 2013 dan 2014 karena adanya penurunan rumah tangga yang membeli air bersih akibat imbas dari menurunnya harga komoditi perkebunan sawit dan karet sehingga menurunnya pendapatan masyarakat. Pada tahun 2016 (37,62%) terjadi peningkatan 4,64% rumah tangga pengguna air bersih dari tahun 2014, hal ini disebabkan karena bertambahnya distribusi air bersih dari saluran perpipaan PDAM, terutama di Kecamatan Kota Kualasimpang yang memiliki persentase tertinggi rumah tangga pengguna air bersih sampai tahun 2016 yaitu sebesar 58,85%, sedangkan yang terendah adalah di Kecamatan Sekerak sebesar 7,90% disusul Kecamatan Tenggulun sebesar 10,52% (Tabel 2.100).

Bila dikaitkan dengan capaian SPM sebesar 81,77% untuk penduduk/rumah tangga yang mendapatkan akses air minum yang aman pada tahun 2019, Kabupaten Aceh Tamiang masih jauh dari capaian tersebut, sehingga masih harus diintervensi dengan program dan kegiatan bidang air minum untuk mencapai 100% akses air minum layak bagi masyarakat Aceh Tamiang.

Tabel 2.92
Persentase Rumah Tangga Pengguna Air Bersih Tahun 2012 – 2016

Tahun	Sumber Air Bersih			Jumlah Seluruh RT	% Rumah Tangga Pengguna Air Bersih
	Air Ledeng (Perpipaan)	Membeli Air	Total (RT)		
2012	4.663	16.335	20.998	61.641	34,06
2013	4.731	16.623	21.354	62.929	33,93
2014	5.698	15.495	21.193	64.262	32,98
2015	7.234	17.522	24.756	65.667	37,62
2016	7.234	17.522	24.756	65.667	37,62

Sumber : BPS Kabupaten Aceh Tamiang, 2013 – 2017.

Tabel 2.93
Persentase Rumah Tangga Pengguna Air Bersih Menurut Kecamatan Tahun 2016

No	Kecamatan	Sumber Air Bersih			Jumlah Seluruh RT	% Rumah Tangga Pengguna Air Bersih
		Air Ledeng (Perpipaan)	Membeli Air	Total (RT)		
1	Tamiang Hulu	260	958	1.218	4.731	25,75

No	Kecamatan	Sumber Air Bersih			Jumlah Seluruh RT	% Rumah Tangga Pengguna Air Bersih
		Air Ledeng (Perpipaan)	Membeli Air	Total (RT)		
2	Bandar Pusaka	0	599	599	3.093	19,37
3	Kejuruan Muda	1.145	1.973	3.118	8.465	36,83
4	Tenggulun	0	460	460	4.374	10,52
5	Rantau	393	3.514	3.907	8.596	45,45
6	Kota Kualasimpang	1.274	1.460	2.734	4.646	58,85
7	Seruway	435	1.688	2.123	6.183	34,34
8	Bendahara	364	1.809	2.123	4.646	45,69
9	Banda Mulia	0	847	847	2.652	31,94
10	Karang Baru	2.058	2.414	4.472	9.539	46,88
11	Sekerak	0	123	123	1.564	7,90
12	Manyak Payed	1.305	1.677	2.982	7.178	41,54
Jumlah		**7.234**	**17.522**	**24.756**	**65.667**	**37,62**

Sumber : BPS Kabupaten Aceh Tamiang, 2017

J. Rasio Tempat Ibadah per Satuan Penduduk

Penduduk Kabupaten Aceh Tamiang didominasi oleh pemeluk agama Islam sehingga tempat ibadah yang dominan adalah mesjid dan mushalla. Rasio rumah ibadah sampai tahun 2016 untuk umat Islam adalah 1 mesjid atau mushalla dengan jema'ah sebanyak 437 orang, untuk pemeluk agama Budha 1 kelenteng dengan 404 umat Budha yang beribadah. Sementara itu dari Tabel 2.10 juga terlihat untuk pemeluk agama Kristen (Protestan dan Katolik) dengan jumlah 362 orang dan lainnya 37 orang (Hindu) sampai 2016 belum memiliki tempat ibadah.

Tabel 2.94
Rasio Tempat Ibadah Tahun 2012 – 2016

No	Tempat Ibadah	Tahun				
		2012	2013	2042	2015	2016
1	Mesjid					
1.1	Jumlah (unit)	573	588	612	613	647
1.2	Jumlah Pemeluk (orang)	260.616	263.908	275.448	275.448	282.748
	Rasio	1 : 455	1 : 449	1 : 450	1 : 449	1 : 437
2	Gereja					
2.1	Jumlah (unit)	-	-	-	-	-
2.2	Jumlah Pemeluk (orang)	363	363	408	408	362
	Rasio	-	-	-	-	-
3	Kelenteng					
3.1	Jumlah (unit)	3	3	3	3	3
3.2	Jumlah Pemeluk (orang)	146	149	696	696	1.211
	Rasio	1 : 49	1 : 50	1 : 232	1 : 232	1 : 404
4	Lain-lain					
4.1	Jumlah (unit)	-	-	-	-	-
4.2	Jumlah Pemeluk (orang)	4	-	3	3	37
	Jumlah Tempat Ibadah	576	591	615	616	650

Sumber : BPS Kabupaten Aceh Tamiang, 2017.

2.1.3.1.5 Ketentraman, Ketertiban Umum, dan Perlindungan Masyarakat

A. Rasio jumlah polisi pamong praja per 10.000 penduduk

Rasio jumlah polisi pamong praja menggambarkan kapasitas pemda dalam memelihara dan menyelenggarakan ketentraman dan ketertiban umum, menegakkan Peraturan Daerah dan Keputusan Kepala Daerah.

Semakin besar rasio jumlah polisi pamong praja maka akan semakin besar ketersediaan polisi pamong praja yang dimiliki pemerintah daerah dalam memberikan pelayanan penunjang penyelenggaraan pemerintahan daerah. Rasio Jumlah Satpol Pamong Praja dapat kita lihat dalam tabel berikut:

Tabel 2.95
Rasio Jumlah Polisi Pamong Praja Tahun 2012 – 2016

No	Uraian	Tahun				
		2012	2013	2014	2015	2016
1	Jumlah Polisi Pamong Praja	201	224	243	243	243
2	Jumlah Penduduk	261.125	264.420	272.228	278.324	282.921
3	Rasio jumlah polisi pamong praja per 10.000 penduduk	7,70	8,47	8,92	8,73	8,58
4	Rasio jumlah polisi pamong praja per 1.000 penduduk (Berdasarkan PP No. 60 Tahun 2012 tentang PenetapanJumlah Polisi Pamong Praja}	0,77	0,85	0,89	0,87	0,86

Sumber : Dinas Satuan Polisi Pamong Praja dan Wilayatul Hisbah, 2017.

Jumlah Kebutuhan polisi pamong praja ditetapkan dalam Peraturan Pemerintah Nomor 60 Tahun 2012. Dalam pasal 5 dinyatakan bahwa Indikator pada kriteria umum jumlah Satuan Polisi Pamong Praja Provinsi dan Kabupaten/kota ditentukan berdasarkan : a. jumlah penduduk; b. luas wilayah; c. jumlah APBD; dan d. rasio belanja aparatur. Dan pada pasal 7 dinyatakan, Skala nilai kriteria umum dan kriteria teknis memiliki interval 400 sampai dengan 1000 yang artinya rasio jumlah Satuan Polisi Pamong Praja diambil berdasarkan skala 1:400 atau 1;1000 jumlah penduduk. Dari tabel diatas, jika kita lihat berdasarkan PP No. 60 Tahun 2012, rasio jumlah polisi pamong praja sangat kecil. Sehingga kita buat perbandingan rasio berdasarkan Permendagri. Pertumbuhan penduduk Kabupaten Aceh Tamiang mengalami kenaikan setiap tahun sedangkan jumlah satuan polisi pamong praja pada tahun 2014 s/d 2016 tidak bertambah. Dengan banyaknya program yang dilakukan oleh Dinas Satuan Polisi Pamong Praja dan Wilayatul Hisbah seperti Peningkatan Keamanan dan Kenyamanan Lingkungan melalui kegiatan Patroli Lapangan, Penertiban Warnet dan Pelajar, Penertiban Pasar, Penertiban IMB dan lain-lain, maka sangat diperlukan penambahan jumlah personil satuan polisi pamong praja.

B. Rasio jumlah linmas per 10.000 penduduk

Petugas Perlindungan Masyarakat (Linmas) merupakan satuan yang memiliki tugas umum pemeliharaan ketentraman dan ketertiban masyarakat. Satuan ini memiliki peran penting dalam ketertiban masyarakat secara luas. Rasio jumlah linmas menggambarkan kapasitas pemda untuk memelihara ketentraman dan ketertiban masyarakat adalah upaya mengkondisikan lingkungan yang kondusif dan demokratif sehingga tercipta kehidupan strata sosial yang interaktif. Semakin besar rasio jumlah linmas maka akan semakin besar ketersediaan linmas yang dimiliki pemerintah daerah dalam memberikan pelayanan penunjang penyelenggaraan pemerintahan daerah dalam upaya pemeliharaan ketentraman dan ketertiban masyarakat. Rasio Jumlah Linmas dapat kita lihat dalam tabel berikut:

Tabel 2.96
Rasio Jumlah Linmas Per 10.000 Penduduk Tahun 2012 – 2016

No	Uraian	Tahun				
		2012	2013	2014	2015	2016
1	Jumlah Linmas	1.380	1.380	1.390	1.390	1.390
2	Jumlah Penduduk	261.125	264.420	272.228	278.324	282.921
3	Rasio Jumlah Linmas per 10.000 Penduduk	52,89	51,18	51,06	49,94	49,13

Sumber : Dinas Satuan Polisi Pamong Praja dan Wilayatul Hisbah, 2017.

Pemilihan anggota Satuan Perlindungan Masyarakat ditetapkan berdasarkan Permendagri Nomor 84 Tahun 2014 tentang Penyelenggaraan Perlindungan Masyarakat.Dalam Pasal 1 dinyatakan bahwa Satuan Perlindungan adalah Organisasi yang dibentuk oleh pemerintah Desa/Kelurahan dan beranggotakan warga masyarakat yang disiapkan dan dibekali pengetahuan serta keterampilan untuk melaksanakan kegiatan penanganan bencana guna mengurangi dan memperkecil akibat bencana, serta ikut memelihara keamanan, ketenteraman dan ketertiban masyarakat, kegiatan sosial kemasyarakatan. Anggota Linmas di Kabupaten Aceh Tamiang sudah terbentuk dari tahun 1962, tetapi hanya aktif pada saat Pemilu saja karena Personil Linmas direkrut secara Situasional yaitu pada Pemilu Nasional dan pemilu Daerah. Dari table diatas dapat kita lihat bahwa jumlah Linmas pada tahun 2012 – 2013 tidak mengalami perubahan. Hal ini disebabkan karena pada tahun tersebut tidak ada pemilu. Anggota Linmas ini tetap ada tetapi tidak aktif. Pada tahun 2014 terjadi penambahan sedikit karena pada tahun ini ada Pemilu.

C. Tingkat Penyelesaian K3 (Ketertiban, Ketentraman, Keindahan)

Tabel 2.97
Tingkat Penyelesaian Kasus K3 Tahun 2012 – 2016

No	Uraian	Tahun

		2012	2013	2014	2015	2016
1	Jumlah Kasus Pelanggaran K3	50	47	35	30	30
2	Jumlah Penyelesaian Kasus Pelanggaran K3	45	40	30	25	28
3	Tingkat Penyelesaian Pelanggaran K3	90,00	85,11	85,71	83,33	93,33

Sumber : Dinas Satuan Polisi Pamong Praja dan Wilayatul Hisbah, 2017.

D. Persentase Penegakan Qanun

Jumlah Pelanggaran qanun pada tahun 2013 mengalami penurunan yang sangat signifikan dari tahun sebelumnya, dan selama kurun waktu 5 tahun sangat fluktuatif. Jumlah pelanggaran qanun tertinggi terjadi pada tahun 2012 yaitu sebanyak 183 kasus. Qanun yang paling banyak ditegakkan di Kabupaten Aceh Tamiang adalah Qanun tentang Aqidah, Jinayat (Qamar, Masyir dan Halwat), Pedagang Kaki lima dan tentang Izin Distribusi serta mendirikan bangunan. Perkembangan penegakan qanun periode tahun 2012 – 2016 disajikan pada tabel berikut.

Tabel 2.98
Perkembangan Penegakan Qanun Tahun 2012 – 2016

No	Uraian	Tahun				
		2012	2013	2014	2015	2016
1	Jumlah Pelanggaran Qanun	183	76	64	87	70
2	Jumlah Penyelesaian Penegakan Qanun	178	69	59	82	68
3	Persentasi Jumlah Penegakan Qanun	97.27	90.79	92.19	94.25	97.14

Sumber : Dinas Satuan Polisi Pamong Praja dan Wilayatul Hisbah, 2017.

2.1.3.1.6 Sosial

Dari 31.668 PMKS yang terdata tahun 2016, hanya tertangani 210 PMKS (0,7 %). dengan sumber biaya dari berbagai bantuan yang ada. Penanganan PMKS dilakukan melalui pemberian bantuan langsung, maupun melalui kegiatan pelatihan bagi PMKS yang masih produktif.

Tabel 2.99
Jumlah PMKS dan Penyandang Cacat Fisik Yang Mendapat Pembinaan Tahun 2012 – 2016

No	Uraian	Tahun				
		2012	2013	2014	2015	2016
1	Jumlah PMKS Yang diberikan Bantuan (orang)	-	2.644	460	1.127	210
2	Jumlah PMKS Seluruhnya (orang)	35.833	23.347	32.795	32.795	31,668
	Persentase PMKS yang diberikan bantuan (%)	-	11,3	1,4	3,4	0,7

Sumber : Dinas Sosial Kabupaten Aceh Tamiang, 2017.

2.1.3.2 Fokus Layanan Urusan Wajib Non Dasar

2.1.3.2.1 Tenaga Kerja

A. Angka Sengketa Antara Pengusaha-Pekerja Pertahun

Angka sengketa antara pengusaha dan pekerja di Kabupaten Aceh Tamiang sangat kecil dan cenderung menurun, dari 4,7 % pada tahun 2013 berkurang menjadi 3,3 % pada tahun 2014. Hal ini masih terjadi disebabkan karena kurang mengerti dan memahaminya pekerja dan pengusaha akan peraturan perundang-perundangan tentang hubungan pengusaha dan pekerja. Angka sengketa rentang tahun 2011 – 2014 disajikan pada tabel berikut.

Tabel 2.100
Sengketa Antara Pengusaha dan Pekerja Tahun 2012 – 2016

No	Uraian	Tahun				
		2012	2013	2014	2015	2016
1	Jumlah sengketa pengusaha pekerja (kasus)	10	11	8	11	12
2	Jumlah perusahaan (unit)	238	234	240	240	250
3	Angka sengketa pengusaha pekerja per tahun (%)	4,2	4,7	3,3	4,5	4,8

Sumber : Dinas Tenaga Kerja dan Transmigrasi Kabupaten Aceh Tamiang, 2017.

Kasus sengketa pengusaha dan pekerja tidak mengalami peningkatan yang signifikan dari tahun 2012 s/d 2016. Secara kuantitas jumlahnya bertambah namun kenaikanya tidak signifikan karena pembinaan kepada pekerja dan pengusaha terus dilakukan secara rutin sengketa pekerja dan pengusaha dari tahun 2012 - 2016 hampir keseluruhannya dapat diselesaikan di tingkat mediasi Dinas Tenaga Kerja dan Transmigrasi Kabupaten Aceh Tamiang.

B. Penyelesaian Perselisihan Buruh dan Pengusaha Terhadap Kebijakan Pemerintah Daerah

Penyelesaian perselisihan buruh dan pengusaha terhadap kebijakan pemerintah daerah pada tahun 2011 adalah sebesar 87,5 %, dari 8 kasus yang terjadi, yang dapat diselesaikan adalah 7 kasus. Pada rentang tahun 2012 – 2014 kasus perselisihan ini dapat diselesaikan 102 %, sebagaimana tabel berikut.

Tabel 2.101
Perselisihan Buruh dan Pengusaha Terhadap Kebijakan Pemerintah Daerah Tahun 2012 – 2016

No	Uraian	Tahun				
		2012	2013	2014	2015	2016
1	Jumlah Penyelesaian Perselisihan Buruh dan Pengusaha dengan kebijakan Pemda	10	11	8	11	12
2	Jumlah Kejadian Perselisihan Buruh dan Pengusaha dengan Kebijakan Pemda	10	11	8	240	250
3	Persentase (%)	100	100	100	4,5	4,8

Sumber : Dinas Sosial Kabupaten Aceh Tamiang, 2017.

C. Penduduk Usia Kerja

Penduduk usia kerja (PUK) adalah penduduk yang berusia 15 Tahun keatas. Kuantitas dan tren PUK ini tergantung pada naik turunnya jumlah penduduk secara keseluruhan sesuai dengan terjadinya perubahan faktor faktor demografi. Selama dua tahun dari Tahun 2014 sampai Tahun 2015 jumlah ini tampak ada kecenderungan meningkat, yakni dari 183.273 orang pada Tahun 2014 menjadi 187.774 orang pada Tahun 2015 atau bertambah sebanyak 4.501 orang. Untuk lebih jelasnya berikut bahasan mengenai PUK menurut karakteristik yang mencakup Golongan umur, tingkat pendidikan dan jenis kelamin.

C.1. Penduduk Usia Kerja Menurut Jenis Kelamin

Penduduk usia kerja adalah penduduk berumur 15 tahun dan lebih atau penduduk usia kerja (15 tahun dan lebih) yang bekerja, atau punya pekerjaan namun sementara tidak bekerja dan pengangguran. Sementara Penduduk yang termasuk bukan angkatan kerja adalah penduduk usia kerja (15 tahun dan lebih) yang masih sekolah, mengurus rumah tangga atau melaksanakan kegiatan lainnya selain kegiatan pribadi. Bekerja adalah kegiatan ekonomi yang dilakukan oleh seseorang dengan maksud memperoleh atau membantu memperoleh pendapatan atau keuntungan, paling sedikit 1 jam (tidak terputus) dalam seminggu yang lalu. Kegiatan tersebut termasuk pola kegiatan pekerja tak dibayar yang membantu dalam suatu usaha/kegiatan ekonomi. Punya pekerjaan tetapi sementara tidak bekerja adalah keadaan dari seseorang yang mempunyai pekerjaan tetapi selama seminggu yang lalu sementara tidak bekerja karena berbagai sebab, seperti: sakit, cuti, menunggu panenan, mogok dan sebagainya.

Tabel 2. 102
Penduduk Usia Kerja Menurut Daerah dan Jenis Kelamin
Tahun 2012 – 2016

No	DAERAH	Tahun					
		2011	2012	2013	2014	2015	2016
1	Perkotaan	56.532	57.490	59.248	60.144	66.144	
2	Perdesaan	115.314	118.337	121.193	123.129	121.630	
	JUMLAH	**171.846**	**175.827**	**180.441**	**183.273**	**187.774**	
	JENIS KELAMIN						
1	Laki-Laki	85.697	88.189	90.407	91.565	94.200	96.198
2	Perempuan	86.149	87.638	90.034	91.708	93.574	95.437
	JUMLAH	***171.846***	***175.827***	***180.441***	***183.273***	***187.774***	***191.635***

Sumber : BPS Sakernas Agustus Tahun 2011-2017, diolah Pusdatinaker.

Data Penduduk usia kerja di Kabupaten Aceh Tamiang Menurut Daerah setiap tahun terus mengalami peningkatan. Pada tahun 2015 penduduk usia kerja

di pedesaan sejumlah 121.630 orang dan 2 kali lebih tinggi dari pada penduduk usia kerja perkotaan. Selanjutnya pada tahun Penduduk usia kerja menurut jenis kelamin pada tahun 2011 dodominasi oleh kaum perempuan dan mengalami konsisi berimbang pada tahun 2012 – 2016. Hal ini disebabkan peran wanita disektor pemerintah dan swasta mengalami peningkatan disamping pendapatan secara ekonomi tidak cukup hanya ditopang oleh kaum lelaki.

Tabel 2.103
Penduduk Usia Kerja Menurut Golongan Umur Tahun 2011-2016

GOLONGAN UMUR	Tahun					
	2011	2012	2013	2014	2015	2016
15-19	28.199	26.452	28.117	28.517	24.071	22.986
20-24	18.457	20.984	19.580	18.779	23.198	24.549
25-29	19.624	21.868	21.785	20.934	24.274	25.374
30-34	23.453	22.924	23.763	25.194	22.761	22.810
35-39	21.795	19.534	19.938	17.880	20.739	21.104
40-44	14.249	16.660	17.361	20.319	18.664	19.174
45-49	12.713	11.476	14.547	14.935	15.877	16.455
50-54	12.300	14.338	12.654	13.138	13.360	13.641
55-59	7.952	6.337	8.135	6.984	9.442	9.919
60+	13.104	15.254	14.561	16.593	15.388	15.623
JUMLAH	**171.846**	**175.827**	**180.441**	**183.273**	**187.774**	**191.635**

Sumber : BPS Sakernas Agustus Tahun 2011-2015, diolah Pusdatinaker.

Penduduk usia kerja pada tahun 2011 – 2016 berdasarkan golongan umur terihat mengalami pertumbuhan fluktuatif. Mayoritas golongan umur 25-29 mengalami pertumbuhan positif kecuali umur 20 – 24 tahun, 35 -39 tahun dan 55 -59 tahun. Pada tahun 2015 mayoritas golongan umur mengalami pertumbuhan positif kecuali umur 15 – 19 tahun, 30 -34 tahun , 40 -44 tahun dan 60 – 64 tahun.

C.2. Penduduk Usia Kerja Menurut Tingkat Pendidikan

Penduduk usia kerja berdasarkan tingkat pendidikan pada tahun 2013 – 2015 di Kabupaten Aceh Tamiang didominasi oleh tingkat pendidikan SD. Tingkat pendidikan usia kerja yang berpendidikan SD mecapai 80.519 orang pada tahun 2013, meningkat menjadi sebesar 82.281 orang pada tahun 2014 dan kembali mengalami penurunan pada tahun 2015 sebanyak 12.112 orang.

Tabel 2.104
Penduduk Usia Kerja Menurut Tingkat Pendidikan Tahun 2011-2016

PENDIDIKAN	Tahun					
	2011	2012	2013	2014	2015	2016
≤SD	79.479	80.345	80.519	82.281	70.169	70.154
SMTP	42.899	44.279	47.392	46.164	40.919	40.845
SMTA Umum	34.640	32.129	38.415	37.717	52.393	54.445

PENDIDIKAN	Tahun					
	2011	2012	2013	2014	2015	2016
SMTA Kejuruan	6.942	10.978	6.786	9.184	6.325	6.878
DIPLOMA I/II/III/AKADEMI	4.260	3.748	3.182	4.167	4.393	4.617
UNIVERSITAS	3.626	4.348	4.147	3.760	13.575	14.696
JUMLAH	**171.846**	**175.827**	**180.441**	**183.273**	**187.774**	**191.635**

Sumber : BPS Sakernas Agustus Tahun 2011-2017, diolah Pusdatinaker.

Tingkat pendidikan yang mempunyai serapan tingkat pendidkan kedua adalah berpendidikan SMTA umum mecapai 38.415 orang pada tahun 2013, menurun menjadi sebesar 37.717 orang pada tahun 2014 dan mengalami peningkatan pada tahun 2015 sebanyak 52.393 orang.

D. Jumlah Tenaga Kerja yang Mendapatkan Pelatihan

Pelatihan bagi pencari kerja belum mendapatkan perhatian yang khusus karena disebabkan belum adanya BLK (Balai Latihan Kerja) yang berkompeten untuk melaksanakan pelatihan. Jumlah tenaga kerja yang mendapatkan pelatihan tahun 2012 – 2016 disajikan pada tabel berikut.

Tabel 2.105
Jumlah Tenaga Kerja yang Mendapatkan Pelatihan Tahun 2012 – 2016

NO	Uraian	Tahun				
		2012	2013	2014	2015	2016
1	Tenaga kerja yang mendapatkan pelatihan berbasis masyarakat	15	20	25	30	35
2	Jumlah Kejadian Perselisihan Buruh dan Pengusaha dengan Kebijakan Pemda	5	10	10	15	15

Sumber : Dinas Sosial Kabupaten Aceh Tamiang, 2017.

E. Keselamatan dan Perlindungan terhadap Pekerja

Salah satu indikator adanya usaha perusahaan untuk menjamin keselamatan dan perlindungan terhadap pekerja adalah penerapan K3 (Keselamatan dan Kesehatan Kerja) untuk pekerja pada perusahaan tersebut. Jumlah perusahaan yang menerapkan K3 di Kabupaten Aceh Tamiang menurut data tahun 2016 hanya 20%.

Tabel 2.106
Perusahaan yang Menerapkan K3 Tahun 2012 – 2016

NO	Uraian	Tahun				
		2012	2013	2014	2015	2016
1	Jumlah Perusahaan yang Menerapkan K3 tahun n (unit)	13	15	16	41	51
2	Jumlah Perusahaan di wilayah Kabupaten tahun 2012 (unit)	238	234	240	240	250
3	Persentase (%)	5,5	6,4	6,6	17	20

Sumber : Dinas Tenaga Kerja dan Transmigrasi Kabupaten Aceh Tamiang, 2017.

2.1.3.2.2 Pemberdayaan Perempuan dan Perlindungan Anak

A. Rasio KDRT

Salah satu indikator penyelenggaraan pembangunan urusan Pemberdayaan Perempuan dan Perlindungan anak adalah rasio kasus kekerasan dalam rumah tangga (KDRT) terhadap julah rumah tangga. Menurut BPS, jumlah kasus Kekerasan Dalam Rumah Tangga di Kabupaten Aceh Tamiang tahun 2013 adalah sebanyak 66 kasus menurun signifikan di tahun 2015 yaitu sebanyak 26 kasus. Dengan rasio sebanyak 1 (satu) kasus di setiap 953 RT pada tahun 2013, dan pada tahun 2015 menurun menjadi 1 (satu) kasus di setiap 2.525 RT. Rasio kasus kekerasan dalam rumah tangga (KDRT) rentang tahun 2011 – 2015 disajikan pada tabel berikut.

Tabel 2.107
Rasio Kasus KDRT Tahun 2012-2016

No	Uraian	2012	2013	2014	2015	2016
1	Jumlah kasus KDRT	25	66	16	26	17
2	Jumlah Rumah Tangga	61.641	62.929	64.262	65.667	66.752
3	Rasio	2.466	953	2.490	2.525	3.927

** : tidak ada data*
Sumber : Badan Pusat Statistik Kabupaten Aceh Tamiang, 2017.

B. Rasio APM Perempuan/Laki-laki

Tabel 2.108
Rasio Angka Partisipasi Murni Permpuan/Laki-laki Tahun 2012 – 2016

Tahun	Jenjang Pendidikan	Laki-laki	Perempuan	Rasio
2012	APM SD (%)	95,40	96,69	1,01
	APM SMP/MTs (%)	73,87	80,92	1,10
	APM SMA/SMK/MA (%)	54,83	52,87	0,96
2013	APM SD (%)	95,95	93,62	0,98
	APM SMP/MTs (%)	81,87	70,05	0,86
	APM SMA/SMK/MA (%)	57,57	56,98	0,99
2014	APM SD (%)	97,24	94,60	0,97
	APM SMP/MTs (%)	80,26	75,19	0,94
	APM SMA/SMK/MA (%)	63,69	59,33	0,93
2015	APM SD (%)	98,95	99,60	1,01
	APM SMP/MTs (%)	64,94	92,47	1,42
	APM SMA/SMK/MA (%)	71,45	55,67	0,78
2016	APM SD (%)	97,88	98,19	1,00
	APM SMP/MTs (%)	92,06	81,78	0,89
	APM SMA/SMK/MA (%)	55,54	77,79	1,40

Sumber : Badan Pusat Statistik Kabupaten Aceh Tamiang, 2017.

2.1.3.2.3 Ketersediaan Pangan

Dinas Pangan, Kelauatan dan Perikanan (DPKP) Kabupaten Aceh Tamiang yang didalamnya terdapat Bidang Ketahanan Pangan, sampai saat ini belum ada mengeluarkan peraturan tentang kebijakan ketahanan pangan baik dalam bentuk Perda, Perkada, maupun peraturan lainnya.

Tabel 2. 109
Ketersediaan Pangan Utama Tahun 2012 – 2016

No	Tahun	Jumlah Penduduk	Produksi Beras Netto (Kg)	Ketersediaan Pangan Utama (Gr/Thn)	Rasio	Kebutuhan Beras (Kg/Thn)	Surplus Beras (Kg/Thn)	Keterangan
1	2012	261.125	111.053.170	425.287.391	0,33	36.335.544	74.717.626	Surplus Tinggi
2	2013	264.420	112.851.675	426.789.483	0,33	36.794.043	76.057.632	Surplus Tinggi
3	2014	272.228	76.421.547	280.726.255	0,50	37.880.526	38.541.021	Surplus Sedang
4	2015	278.324	110.256.415	396.144.116	0,35	38.728.785	71.527.630	Surplus Tinggi
5	2016	282.921	111.863.776	395.388.734	0,35	39.368.457	72.495.319	Surplus Tinggi

Sumber : Dinas Pangan, Kelautan dan Perikanan Kabupaten Aceh Tamiang, 2017.

2.1.3.2.4 Pertanahan

Sertifikasi pemilik tanah masyarakat Kabupaten Aceh Tamiang periode 2012 – 2016 dinilai dari jumlah sertifikat yang terdaftar terhadap jumlah penduduk mengalami peningkatan dari 0,60 % hingga 2,17 %. Namun dari asumsi jumlah penduduk yang ada masih jauh dari target kepemilikan tanah.

Tabel 2.110
Persentase Sertifikasi Pemilik Tanah Tahun 2012 – 2016

No	Uraian	Tahun				
		2012	2013	2014	2015	2016
1	Jumlah penduduk	290767	291690	299315	304503	294831
2	Jumlah Sertifikasi Tanah	1747	2016	2798	5712	6409
3	Persentase Sertifikasi Pemilik Tanah	0.60	0.69	0.93	1.88	2.17

Sumber : Dinas Pertanahan, data diolah 2017.

2.1.3.2.5 Lingkungan Hidup

A. Persentase Penanganan Sampah

Menurut Undang-Undang Nomor 18 Tahun 2008 tentang Pengelolaan Persampahan yang dimaksud dengan penghasil sampah adalah setiap orang atau kelompok orang atau badan hukum yang menghasilkan timbulan sampah. Timbulan sampah adalah banyaknya sampah dalam satuan berat (kg/orang/hari) atau satuan volume (Ltr/orang/hari).

Jumlah timbulan sampah meningkat Tahun 2013 yaitu sebanyak 28.637,42 m³/tahun dibandingkan dengan jumlah timbulan sampah Tahun 2012 yaitu 26.103,97 m³/tahun atau terjadi peningkatan sebesar 9,70%, dan jumlah timbulan sampah meningkat lagi di tahun 2014 dan seterusnya. Faktor-faktor yang mempengaruhi timbulan sampah adalah jumlah penduduk, artinya jumlah penduduk meningkat timbulan sampah meningkat, juga keadaan sosial ekonomi, semakin tinggi keadaan sosial ekonomi seseorang akan semakin banyak timbulan sampah perkapita yang dihasilkan, serta kemajuan teknologi yang akan menambah jumlah dan kualitas sampahnya. Persentase penanganan sampah periode 2011 – 2014 dapat dilihat pada tabel berikut.

Tabel 2.111
Persentase Penanganan Sampah Tahun 2012 – 2016

No	Uraian	Tahun				
		2012	2013	2014	2015	2016
1	Jumlah volume produksi sampah (m^3)	26.103,97	28.637,42	381.702,40	399.981,60	417.563,25
2	Jumlah sampah yang ditangani (m^3)	25.010,23	26.994,45	273.888,70	313.929,36	331.481,62
3	Persentase penanganan sampah (%)	95,81	94,26	71,75	78,49	79,38

Sumber : Badan Lingkungan Hidup dan Kebersihan Kabupaten Aceh Tamiang, 2017.

Pelayanan kebersihan di Kabupaten Aceh Tamiang baru hanya mencakup 11 (sebelas) kecamatan dari 12 (dua belas) kecamatan. Rendahnya cakupan pelayanan tersebut disebabkan beberapa faktor antara lain :

- Menurunnya jumlah penduduk 2016 sebanyak 294.720 jiwa dari tahun 2015 yaitu 304.400 jiwa, namun pusat perbelanjaan/pasar semakin bertambah, sehingga volume timbulan sampah semakin besar.
- Tingkat timbulan sampah yang semakin tinggi dari tahun ke tahun tidak seimbang dengan peningkatan sarana dan prasarana pengelolaan persampahan.
- Sampai dengan tahun 2016, jumlah tenaga operasional lapangan kebersihan, penyapu jalan dan pengangkut sampah masih sangat kurang untuk melayani ± 294.720 jiwa penduduk kabupaten Aceh Tamiang.
- Belum adanya kesadaran masyarakat akan pentingnya penanganan sampah dan peran serta masyarakat dalam pengelolalan sampah dari sumber masih sangat kurang.
- Dinas Lingkungan Hidup selaku aparatur pemerintah dalam pengelolaan kebersihan dan persampahan masih berperan ganda yaitu sebagai regulator sekaligus sebagai operator.

- Penanganan dan pengangkutan sampah masih hanya di titik pusatkan pada daerah perkotaan dan daerah dengan kepadatan penduduk yang tinggi.

Persentase penanganan sampah tahun 2016 menurut kecamatan disajikan pada tabel berikut.

Tabel 2.112
Persentase Penanganan Sampah Tahun 2016 Menurut Kecamatan

No	Kecamatan	Jumlah Timbulan sampah (ton)	Jumlah sampah yang ditangani (ton)	%
1	2	3	4	5=4/3*100
1	Manyak Payed	44,250.26	35,931.21	81,20
2	Bendahara	29,570.26	24,011.05	81,20
3	Karang Baru	56,371.91	45,773.99	81,20
4	Seruway	36,421.45	29,574.22	81,20
5	Kota Kualasimpang	57,235.54	46,475.26	81,20
6	Kejuruan Muda	49,213.24	39,961.15	81,20
7	Tamiang Hulu	26,368.04	21,410.85	81,20
8	Rantau	49,606.13	40,280.18	81,20
9	Bandar Pusaka	16,662.83	13,530.22	81,20
10	Banda Mulia	18,164.74	14,749.77	81,20
11	Tenggulun	24,364.19	19,783.72	81,20
12	Sekerak	9,334.66	0.00	-
Total		**417,563.25**	**331,481.62**	**79,38**

Sumber : Badan Lingkungan Hidup dan Kebersihan Kabupaten Aceh Tamiang, 2017.

Jumlah timbulan sampah yang ada di Kabupaten Aceh Tamiang dengan menggunakan faktor pengali berdasarkan Acuan mengenai timbulan sampah kota di Indonesia adalah SNI S-04-1993-03 yang ditetapkan oleh Badan Standardisasi Nasional (SNI). Dimana Kabupaten Aceh Tamiang tergolong kedalam kota sedang. Sedangkan Sampah yang ditangani atau sampah terangkut merupakan sampah yang diangkut oleh petugas kebersihan, kemudian di bawa ke Tempat Pemrosesan Akhir (TPA). Di Kabupaten Aceh Tamiang penanganan sampah ditangani oleh Dinas Lingkungan Hidup. Sampai tahun 2015 penanganan sampah di Kabupaten Aceh Tamiang dari 12 kecamatan hanya 11 kecamatan yang terlayani dalam pengangkutan sampah ke Tempat Pemrosesan Akhir (TPA). 1 kecamatan yang belum terlayani yaitu Kecamatan Sekerak, disebabkan karena keterbatasan sarana dan prasarana yang tersedia.

B. Rasio Tempat Pembuangan Sampah Terhadap Jumlah Penduduk

Rasio tempat pembuangan sampah terhadap jumlah penduduk periode 2011 – 2015 disajikan pada Tabel 2.14. Untuk 1000 penduduk di tahun 2011

sampah yang dapat ditampung hanya 0,73 ton, meningkat menjadi 0,98 ton ditahun 2015. Dari data tersebut mengindikasikan bahwasanya jumlah Tempat Pembuangan Sampah (TPS) yang tersedia belum memadai, sehingga rasio daya tampung TPS per 1000 penduduk masih belum optimal.

Tabel 2.113
Rasio Tempat Pembuangan Sampah terhadap Jumlah Penduduk
Tahun 2012 – 2016

No	Uraian	Tahun				
		2012	2013	2014	2015	2016
1	Jumlah TPS	34	36	36*	50	50
2	Jumlah Daya Tampung TPS (ton/m3)	187	198	198	275	275
3	Jumlah Penduduk	261.125	264.420	272.228	278.324	278.324
4	Rasio Daya Tampung TPS terhadap per 1000 penduduk	0,72:1000	0,75:1000	0,73:1000	0,98:1000	0,98:1000

Sumber : Dinas Lingkungan Hidup, 2017.

2.1.3.2.6 Administrasi Kependudukan dan Pencatatan Sipil

A. Rasio Penduduk Ber-KTP

Kartu Tanda Penduduk merupakan salah satu identitas legal bagi penduduk yang menjadi bukti bahwa orang tersebut diakui sebagai penduduk di suatu wilayah administratif Indonesia. Bersasarkan UU Nomor 23 Tahun 2006 KTP wajib dimiliki oleh semua penduduk di Indonesia yang sudah berumur 17 tahun ke atas atau telah menikah yang disebut juga wajib KTP. Dengan memiliki KTP penduduk dapat dengan mudah mengurus semua yang berkaitan dengan legalitas serta memperoleh pelayanan sosial dan ekonomi dasar lainnya misalnya urusan perbankan, mengurus sertifikat tanah, mengurus perkawinan, pendidikan, pekerjaan dan sebagainya.

Kartu Tanda Penduduk elektronik atau KTP-elektronik (KTP-el) adalah Kartu Tanda Penduduk yang dibuat secara elektronik, dalam artian baik dari segi fisik maupun penggunaannya berfungsi secara komputerisasi. Program KTP-el diluncurkan oleh Kementerian Dalam Negeri Republik Indonesia pada bulan Februari 2011 dimana pelaksanaannya terbagi dalam dua tahap. Tahap pertama dimulai pada tahun 2011 dan berakhir pada 30 April 2012 yang mencakup 67 juta penduduk di 2.348 kecamatan dan 197 kabupaten/kota.

Parameter yang digunakan dalam rasio ini adalah jumlah penduduk usia >17 yang ber KTP, diambil dari jumlah kepemilikan KTP-el sampai dengan tahun berjalan. Parameter kedua adalah jumlah seluruh penduduk usia >17 atau telah menikah (wajib KTP) di tahun berjalan. Perkembangan Rasio Penduduk Ber-KTP rentang tahun 2012 – 2016 disajikan pada tabel berikut.

Tabel 2.114
Rasio Penduduk Ber-KTP Tahun 2012 – 2016

No	Uraian	Tahun				
		2012	2013	2014	2015	2016
1	Jumlah Penduduk Usia >17 yang ber KTP (a)	106.879	139.601	141.968	153.687	171.998
2	Jumlah Penduduk Usia >17 atau telah menikah (b)	192.856	196.544	203.004	204.830	197.943
3	Rasio Penduduk ber KTP = a/b x 100	55,42	71,03	69,93	75,03	86,89

Sumber : Dinas Kependudukan dan Pencatatan Sipil, 2017.

Pada tabel di atas rasio penduduk ber KTP meningkat dari tahun 2012 sampai dengan tahun 2013. Daerah kabupaten/kota hanya diberikan kewenangan untuk melakukan perekaman data penduduk yang dilakukan di kecamatan-kecamatan. Selanjutnya data dikirimkan ke Kementerian dan penerbitan KTP-el juga dilakukan di Kementerian. KTP-el yang sudah diterbitkan didistribusikan kembali ke seluruh kabupaten/kota secara bertahap. Pada tahun 2014 rasio penduduk ber KTP menurun, hal ini dapat disebabkan oleh adanya beberapa kendala seperti kerusakan pada alat-alat KTP-el yang ada di beberapa kecamatan dalam Kabupaten Aceh Tamiang, sehingga perekaman KTP-el dan penerbitannya tidak maksimal. Sementara itu wajib KTP terus meningkat. Di samping itu juga dapat disebabkan karena adanya KTP-el dengan data yang belum valid (kesalahan data). Sehingga tidak didistribusikan kepada masyarakat dan dikembalikan ke Kementerian terkait untuk diperbarui sesuai data sebenarnya.

Pada tahun 2015 dimulai pelimpahan wewenang dari kementerian ke kabupaten/kota untuk penerbitan KTP-el ini. Akan tetapi alokasi blangko KTP tetap diperoleh dari Kementerian terkait. Terbatasnya jumlah alokasi blangko KTP ini tidak dapat memenuhi penerbitan KTP untuk jumlah wajib KTP yang terus meningkat setiap tahunnya. Hal ini menjadi kendala dalam penerbitan KTP-el sehingga Rasio Penduduk ber KTP sampai dengan tahun 2016 hanya mencapai 86,89%.

B. Rasio Bayi Berakta Kelahiran

Akta merupakan salah satu dokumen kependudukan yang sangat penting dan wajib dimiliki oleh semua penduduk Indonesia, sebagai pengakuan Negara atas status keperdataan seseorang baik dalam hubungan kekeluargaan maupun dalam hubungannya dengan pelayanan legal lainnya. Akta Kelahiran merupakan

bukti legal hubungan keperdataan seorang anak dengan ayah dan ibunya. Dalam akta tersebut dijelaskan tentang siapa nama orang tua baik ayah maupun ibunya. Akta kelahiran penting untuk dimiliki oleh seorang anak karena digunakan pada saat mengurus pendidikan atau mengurus dokumen lainnya seperti paspor.

Parameter pertama yang digunakan dalam rasio ini adalah jumlah bayi ber akta kelahiran, diambil dari jumlah penerbitan/kepemilikan akta kelahiran untuk bayi berumur 0-1 tahun. Parameter kedua adalah jumlah keseluruhan bayi yang berusia 0-1 tahun pada tahun berjalan.

Rasio Bayi ber-Akta Kelahiran tertinggi tercatat pada tahun 2013 sebesar 97,22%. Jumlah ini mengalami fluktuasi naik turun di tahun-tahun berikutnya di mana pada tahun 2016 hanya sebesar 68,88%. Naik turunnya jumlah bayi ber akta kelahiran ini secara umum disebabkan masih kurangnya kesadaran masyarakat untuk melaporkan peristiwa kependudukan menyangkut pelaporan kelahiran atau pembuatan akta kelahiran tepat waktu atau pada saat anak masih bayi. Sementara itu jumlah angka kelahiran dari tahun ke tahun terus meningkat. Masyarakat pada umumnya mengurus pembuatan akta kelahiran pada saat anak akan mendaftar ke lembaga pendidikan sebagai persyaratan penerimaan siswa di sekolah. Perkembangan Rasio Bayi ber-Akta Kelahiran periode 2013 – 2016 disajikan pada tabel berikut.

Tabel. 2.115
Rasio Bayi Berakta Kelahiran Tahun 2012 – 2016

No	Uraian	Tahun				
		2012	2013	2014	2015	2016
1	Jumlah Bayi ber Akta Kelahiran (a)	3.374	3.563	2.950	2.988	3.338
2	Jumlah Bayi (b)	3.535	3.665	4.697	3.846	4.846
3	Rasio Bayi Ber Akta Kelahiran = a/b x 100	95,44	97,22	62,80	77,69	68,88

Sumber : Dinas Kependudukan dan Pencatatan Sipil, 2017.

C. Rasio Pasangan Ber-Akta Nikah

Akta kawin merupakan identitas atas penduduk yang berstatus kawin sesuai peraturan perundang-undangan yang berlaku. Akta perkawinan memberikan kekuatan hukum atas ikatan antara laki-laki dan perempuan dalam membentuk keluarga dengan seluruh hak dan kewajiban yang melekat di dalamnya. Akta perkawinan yang diterbitkan di Dinas Kependudukan dan Pencatatan Sipil adalah akta bagi perkawinan penduduk non muslim. Akan tetapi bagi penduduk muslim yang pernikahannya tercatat di Kantor Urusan Agama atau Kementerian Agama tetap melampirkan akta nikahnya dalam pendaftaran penduduk atau pembuatan Kartu Keluarga (KK). Sehingga dalam data base

kependudukan tercatat nomor akta nikah seluruh penduduk yang telah melampirkan akta nikahnya, yang dicatat secara individu atau perseorangan dan bukan berdasarkan pasangan nikahnya. Dalam perhitungan di atas diasumsikan bahwa jumlah pasangan nikah diperoleh dari pembagian jumlah individu yang telah menikah. Sehingga diperoleh jumlah pasangan nikah.

Parameter pertama yang digunakan dalam rasio ini adalah jumlah pasangan nikah berakta nikah, diambil dari data kepemilikan akta nikah penduduk kondisi tahun berjalan. Parameter kedua adalah jumlah seluruh pasangan yang telah menikah, diambil dari jumlah pasangan penduduk berstatus kawin pada kondisi tahun berjalan. Rasio pasangan ber-akta nikah selama kurun waktu lima tahun terakhir disajikan pada tabel berikut.

Tabel 2.116
Rasio Pasangan Ber-Akta Nikah Tahun 2012 – 2016

No	Uraian	Tahun				
		2012	2013	2014	2015	2016
1	Jumlah Pasangan Nikah Berakte Nikah (a)	31.275	13.937	14.304	18.869	30.211
2	Jumlah Keseluruhan Pasangan yang Telah Menikah (b)	61.566	62.305	64.348	65.904	63.680
3	Rasio Pasangan Berakte Nikah = a/b x 100	50,80	22,37	22,23	28,63	47,44

Sumber : Dinas Kependudukan dan Pencatatan Sipil, 2017.

Tabel di atas menunjukkan rasio pasangan nikah berakta nikah dari tahun 2012 sampai dengan 2016. Rasio tertinggi pada tahun 2012 yaitu sebesar 50,80%. Sedangkan pada tahun 2013 sampai dengan 2016 mengalami peningkatan dari 22,37% menjadi 47,44%. Tingginya angka rasio pada tahun 2012 dapat disebabkan karena masih banyaknya penduduk yang belum memperbarui data status perkawinannya. Pada tahun ini juga belum adanya Data Konsolidasi Bersih (DKB) dari Kementerian sehingga data masih bersifat data kotor atau adanya kemungkinan data ganda. Pada tahun 2016 rasio pasangan berakta nikah mencapai 47,44%, menunjukkan bahwa semakin tertibnya penduduk yang melaporkan perubahan statusnya (status belum kawin menjadi kawin) dengan melampirkan akta nikahnya.

D. Cakupan Penerbitan KTP

Kartu Tanda Penduduk elektronik atau KTP-elektronik (KTP-el) adalah Kartu Tanda Penduduk yang dibuat secara elektronik, dalam artian baik dari segi fisik maupun penggunaannya berfungsi secara komputerisasi. Parameter yang digunakan adalah jumlah KTP ber NIK yang diterbitkan, diambil dari jumlah penerbitan KTP-el di tahun berjalan. Parameter kedua adalah jumlah seluruh

penduduk wajib KTP di tahun berjalan. Jumlah penerbitan KTP ini sama halnya dengan jumlah kepemilikan KTP, karena KTP yang telah diterbitkan langsung didistribusikan kepada masyarakat melalui kantor desa. Cakupan penerbitan KTP selama lima tahun terakhir dapat dilihat pada tabel berikut.

Tabel 2.117
Cakupan Penerbitan KTP Tahun 2012 – 2016

No	Uraian	Tahun				
		2012	2013	2014	2015	2016
1	Jumlah KTP ber NIK yang diterbitkan (a)	106.879	139.601	141.968	153.687	171.998
2	Jumlah Penduduk Wajib KTP (b)	192.856	196.544	203.004	204.830	197.943
3	Cakupan Penerbitan KTP = a/b x 100	55,42	71,03	69,93	75,03	86,89

Sumber : Dinas Kependudukan dan Pencatatan Sipil, 2017.

E. Cakupan Penerbitan Akta Kelahiran

Parameter pertama yang digunakan dalam rasio ini adalah jumlah penduduk lahir dan memperoleh akta kelahiran di tahun bersangkutan, diambil dari jumlah penerbitan akta kelahiran untuk bayi yang baru lahir (0-60 hari). Parameter kedua adalah jumlah keseluruhan bayi yang lahir di tahun berjalan. Perbedaan antara indikator 6.2 dan 6.7 adalah pada indikator 6.2, parameter pertama menggunakan data bayi (0-1 tahun) yang memiliki akta kelahiran. Pada indikator 6.7 ini parameter pertama menggunakan data penduduk yang baru lahir dan memperoleh akta kelahiran atau akta kelahiran yang diterbitkan untuk bayi yang baru lahir (0-60 hr).

Rasio Bayi ber Akta Kelahiran tertinggi tercatat pada tahun 2013 sebesar 63,19%. Jumlah ini mengalami fluktuasi naik turun di tahun-tahun berikutnya di mana pada tahun 2016 hanya sebesar 58,98%. Penurunan jumlah penduduk yang lahir (bayi) serta memperoleh akta kelahiran secara umum disebabkan karena masih kurangnya kesadaran masyarakat untuk melaporkan peristiwa kependudukan menyangkut pelaporan kelahiran atau pembuatan akta kelahiran tepat waktu. Sementara itu jumlah angka kelahiran dari tahun ke tahuns terus meningkat. Di samping itu juga dikarenakan tidak adanya petugas register yang mencatat setiap peristiwa kependudukan di tingkat kampung dan melaporkan ke Dinas Kependudukan dan Pencatatan Sipil sehingga terjadinya keterlambatan pelaporan. Cakupan penerbitan akta kelahiran rentang tahun 2012 – 2016 disajikan pada tabel berikut.

Tabel 2.118
Cakupan Penerbitan Akta Kelahiran Tahun 2012-2016

No	Uraian	Tahun

		2012	2013	2014	2015	2016
1	Jumlah Penduduk Lahir dan Memperoleh Akta Kelahiran di Tahun Bersangkutan (a)	-	2.316	2.067	2.386	2.858
2	Jumlah Kelahiran di Tahun Bersangkutan (b)	3.535	3.665	4.697	3.846	4.846
3	Cakupan Penerbitan Akta Kelahiran = a/b x 100	-	63,19	44,01	62,04	58,98

Sumber : Dinas Kependudukan dan Pencatatan Sipil, 2017.

F. Cakupan Penerbitan Akta Kelahiran

Parameter yang digunakan dalam rasio ini adalah jumlah penduduk yang memiliki akta kelahiran, yang dikutip dari jumlah penerbitan/kepemilikan akta kelahiran seluruh penduduk. Parameter kedua adalah jumlah seluruh penduduk Kabupaten Aceh Tamiang kondisi tahun berjalan. Tabel di bawah ini menunjukkan kepemilikan akta kelahiran per 1000 penduduk dari tahun 2012 sampai 2016.

Tabel 2.119
Kepemilikan Akta Kelahiran Per 1000 Penduduk Tahun 2012 – 2016

No	Uraian	Tahun				
		2012	2013	2014	2015	2016
1	Jumlah Penduduk Memiliki Akta Kelahiran (a)	36.951	31.788	170.016	66.203	55.934
2	Jumlah Penduduk (b)	290.767	291.690	299.315	304.503	294.831
3	Kepemilikan Akte Kelahiran per 1000 Penduduk = a/b x 100	12,71	10,90	56,80	21,74	18,97

Sumber : Dinas Kependudukan dan Pencatatan Sipil, 2017.

Kepemilikan akta kelahiran tertinggi, terjadi pada tahun 2014 yaitu sebesar 56,80%. Tingginya angka ini mengacu pada revisi Data Konsolidasi Bersih (DKB) dari Kementerian sehingga tidak dilakukan pengecekan lagi pada elemen data. Pada tahun 2015 dilakukan pembenahan/penghapusan data pada database kependudukan Dinas Kependudukan dan Pencatatan Sipil sehingga jumlah kepemilikan akta kembali menurun sementara jumlah penduduk meningkat.

Rendahnya jumlah kepemilikan ini dapat disebabkan karena sebagian besar penduduk tidak melakukan pengisian data nomor akta kelahiran pada saat melaporkan biodata penduduk (mengisi formulir pendaftaran penduduk). Sehingga di database kependudukan tercatat tidak memiliki akta kelahiran. Meskipun pada kenyataannya sudah banyak penduduk yang memiliki akta kelahiran sebelum melaporkan biodata tersebut.

G. Rasio Kepala Keluarga Ber-KK

Kartu Keluarga (KK) adalah kartu identitas keluarga yang memuat data tentang nama, susunan dan hubungan dalam keluarga serta identitas anggota keluarga. Kartu Keluarga wajib dimiliki oleh setiap keluarga. Dengan menggunakan informasi dalam Kartu Keluarga, bisa diperoleh data dasar

kependudukan, potensi keluarga serta besaran keluarga di suatu wilayah administrasi pemerintahan tertentu seperti kampung maupun kelurahan. Berdasarkan Kartu Keluarga ini pula pemerintah dapat melakukan intervensi misalnya untuk meningkatkan kesejahteraan keluarga miskin maupun intervensi untuk anggota keluarga yang menyandang cacat dan memerlukan pertolongan. Kartu Keluarga merupakan salah satu dari beberapa dokumen kependudukan yang wajib dimiliki oleh keluarga. Kartu Keluarga menunjukkan hubungan kekerabatan antara kepala keluarga dengan anggota keluarganya.

Rasio kepala keluarga yang memiliki KK selama 5 tahun terakhir hampir mencapai 100%. Dari tahun 2012 sampai dengan 2015 rasio mengalami peningkatan setiap tahunnya yaitu dari 89,97% sampai dengan 97,28%. Sedangkan pada tahun 2016 menurun menjadi 96,12%. Hal ini dapat disebabkan karena adanya pembenahan terhadap data yang belum valid pada database kependudukan seperti penghapusan data ganda dan lain sebagainya. Lebih jelas perkembangan rasio kepala keluarga ber-KK disajikan pada tabel berikut.

Tabel 2.120
Rasio Kepala Keluarga Ber-KK Tahun 2012 – 2016

No	Uraian	Tahun				
		2012	2013	2014	2015	2016
1	Jumlah Kepala Keluarga ber KK (a)	67.388	70.900	75.792	80.021	74.845
2	Jumlah Kepala Keluarga (b)	74.899	76.339	79.471	82.254	77.865
3	Rasio Kepala Keluarga ber KK = a/b x 100	89,97	92,87	95,37	97,28	96,12

Sumber : Dinas Kependudukan dan Pencatatan Sipil, 2017.

2.1.3.2.7 Pemberdayaan Masyarakat dan Desa

A. Kantor Datok

Sampai dengan tahun 2014, kantor datok yang tersedia sebanyak 76 unit, masih dibutuhkan 137 unit lagi, jumlah kantor datok yang dibangun dari tahun 2012 – 2014 dapat lihat pada tabel berikut.

Tabel 2.121
Jumlah Kantor Datok yang Dibangun Sampai Dengan Tahun 2016

No	Kecamatan	Jumlah Kampung	Jumlah Kantor Datok					Jumlah Kantor Datok
			2012	2013	2014	2015	2016	
1	Tamiang Hulu	9	2	2	-	1	-	5
2	Bandar Pusaka	15	4	1	-	-	-	5
3	Kejuruan Muda	15	4	2	-	1	-	7
4	Tenggulun	5	1	-	-	1	-	2
5	Rantau	16	7	1	-	1	-	9
6	Kota Kuala Simpang	5	-	-	-	-	-	-
7	Seruway	24	7	1	-	3	-	11
8	Bendahara	33	8	4	-	1	-	13
9	Banda Mulia	10	7	2	-	-	-	9
10	Karang Baru	31	5	2	2	1	-	10

No	Kecamatan	Jumlah Kampung	Jumlah Kantor Datok					Jumlah Kantor Datok
			2012	2013	2014	2015	2016	
11	Sekerak	14	3	1	-	-	-	4
12	Manyak Payed	36	5	5	-	1	-	11
Jumlah		**213**	**53**	**21**	**2**	**10**	**-**	**86**

Sumber : Badan Pemberdayaan Masyarakat Kabupaten Aceh Tamiang, 2017

2.1.3.2.8 Pengendalian Penduduk dan Keluarga Berencana

A. Rata-rata Jumlah Anak per-Keluarga

Rata-rata jumlah anak perkeluarga pada tahun periode tahun 2012 – 2016 menunjukkan tren menurun, dari 2 sampai 3 orang anak perkeluarga berkurang menjadi 1 sampai 2 orang anak perkeluarga. Hal ini menunjukkan bahwa program Keluarga Berencana di Kabupaten Aceh Tamiang telah berjalan dengan baik. Rata-rata jumlah anak per keluarga menurut kecamatan desajikan pada tabel berikut.

Tabel 2.122
Rata-rata Jumlah Anak per-Keluarga Tahun 2012-2016
Menurut Kecamatan

No	Kecamatan	Rata-rata Jumlah Anak Per Keluarga				
		2012	2013	2014	2015	2016
1	Tamiang Hulu	1,66	1,74	1,73	1,84	1,86
2	Bandar Pusaka	2,12	2,11	2,34	2,02	2,04
3	Kejuruan Muda	2,27	2,20	2,07	1,79	1,81
4	Tenggulun	2,06	2,08	1,78	1,72	1,74
5	Rantau	1,97	1,97	1,94	1,80	1,82
6	Kota Kuala Simpang	2,32	2,19	2,07	1,83	1,85
7	Seruway	2,04	2,03	2,44	2,05	2,07
8	Bendahara	2,34	2,29	2,39	1,98	2,00
9	Banda Mulia	2,14	2,15	2,12	2,09	2,11
10	Karang Baru	2,04	2,03	1,96	1,64	1,65
11	Sekerak	2,33	2,27	2,24	2,13	2,15
12	Manyak Payed	2,32	2,31	2,30	2,12	2,15
Jumlah		2,12	2,10	2,09	1,88	1,90

Sumber : Badan Pusat Statistik Kabupaten Aceh Tamiang, 2015.

B. Cakupan Sasaran Pasangan Usia Subur (PUS) Menjadi Peserta KB Aktif

KB Aktif merupakan jumlah kumulatif dari peserta KB yang terus menerus menggunakan salah satu alat, obat dan cara kontrasepsi ditambah dengan jumlah peserta KB baru pada tahun berjalan. Perkembangan jumlah peserta KB aktif dari tahun 2011sampai dengan 2015 cenderung meningkat tetapi tidak signifikan.

Pada tahun 2015 jumlah akseptor KB adalah sebanyak 42.630 orang (84,49 %) meningkat sebesar 9,49% jika dibandingkan tahun sebelumnya. Cakupan ini telah mencapai SPM, yaitu 65 % di tahun 2014. Cakupan peserta KB aktif tiap tahunnya dapat dilihat pada tabel berikut.

Tabel 2.123
Rasio Peserta KB Tahun 2012 – 2016

No	Uraian	Tahun				
		2012	2013	2014	2015	2016
1	Jumlah akseptor KB	42.963	33.037	36.005	42.630	37.575
2	Jumlah pasangan usia subur	47.421	44.746	48.005	50.453	48.739
3	Rasio akseptor KB (%)	90,59	73,83	75,00	84,49	77,09

Sumber : Badan Pusat Statistik Kabupaten Aceh Tamiang, 2015.

Pada tahun 2014, cakupan peserta KB aktif terbesar, terdapat di Kecamatan Kejuruan Muda yaitu sebesar 99,82 %, dengan jumlah akseptor sebanyak 5.385 orang, dan pasangan usia subur sebanyak 6.003 pasang, dan cakupan peserta KB aktif terendah adalah di Kecamatan Seruway yaitu sebesar 57,56 % dengan jumlah akseptor sebanyak 3.033 orang, dan pasangan usia subur sebanyak 5.269 pasang. Ini berarti Kecamatan Seruway perlu mendapat perhatian karena cakupan peserta KB aktif di Kecamatan Seruway belum mencapai SPM. Perkembangan cakupan peserta KB aktif tahun 2015 menurut kecamatan dapat dilihat pada tabel berikut.

Tabel 2.124
Persentase Akseptor KB Tahun 2016 Menurut Kecamatan

No	Kecamatan	Jumlah akseptor KB	Jumlah pasangan usia subur	Rasio akseptor KB (%)
1	Tamiang Hulu	3.658	3.738	97,86
2	Bandar Pusaka	1.655	2.269	72,94
3	Kejuruan Muda	6.191	6.233	99,33
4	Tenggulun	3.868	4.099	94,36
5	Rantau	4.319	5.941	72,70
6	Kota Kuala Simpang	3.160	3.734	84,63
7	Seruway	3.600	4.388	82,04
8	Bendahara	3.157	3.658	86,30
9	Banda Mulia	2.127	2.250	94,53
10	Karang Baru	5.469	6.481	84,39
11	Sekerak	1.485	2.221	66,86
12	Manyak Payed	3.641	5.441	66,92
Jumlah		**42.630**	**50.453**	**84,49**

Sumber : Badan Pusat Statistik Kabupaten Aceh Tamiang, 2017

2.1.3.2.9 Perhubungan

A. Jumlah Arus Penumpang Angkutan Umum

Seluruh wilayah di Kabupaten Aceh Tamiang pada umumnya dapat ditempuh melalui jalur darat, oleh sebab itu terkait arus penumpang angkutan umum yang masuk atau keluar dari wilayah Kabupaten Aceh Tamiang hanya menggunakan trasportasi darat berupa Bis sebagai angkutan umumnya. Pada tahun 2012 terlihat jumlah arus penumpang yang menggunakan bis sebanyak

13.472, namun pada tahun-tahun berikutnya menurun drastris hingga 68 % - 72 %. Hal tersebut terjadi karena pada bis antar kabupaten karena ada perubahan trayek, dimana untuk penumpang dari Kualasimpang umumnya naik ditengah perjalanan dan tidak terdata di terminal keberangkatan atau kedatangan, selain itu dengan alasan penghematan masyarakat pada umumnya lebih memilih menggunakan sepeda motor untuk bepergian daripada menggunakan angkutan umum lainnya. Hal tersebut terjadi seiring dengan perubahan jumlah angkutan darat yang ada di kabupaten Aceh Tamiang pada rentang waktu yang sama. Data selengkapnya disajikan pada table berikut.

Tabel 2.125
Jumlah Arus Penumpang Angkutan Umum Yang Masuk/Keluar Daerah
Tahun 2012 – 2016

Tahun	Jumlah Arus Penumpang Angkutan Umum (Orang)			
	Bis	Kereta Api	Kapal Laut	Pesawat Udara
2012	13.472	-	-	-
2013	3.248	-	-	-
2014	3.216	-	-	-
2015	4.336	-	-	-
2016	3.424	-	-	-

Sumber : Badan Pusat Statistik Kabupaten Aceh Tamiang, 2013 – 2017.

Tabel 2.126
Jumlah Penumpang dan Angkutan Darat Di Kabupaten Aceh Tamiang
Tahun 2012 – 2016

Tahun	Angkutan Darat	
	Jumlah Angkutan Darat	Jumlah Penumpang Angkutan Darat
2012	842	13.472
2013	203	3.248
2014	201	3.216
2015	271	4.336
2016	214	3.424

Sumber : Badan Pusat Statistik Kabupaten Aceh Tamiang, 2013 – 2017.

B. Jumlah Uji KIR Angkutan Umum

Pengujian KIR angkutan umum jumlahnya fluktuatif dari tahun 2012 sampai 2017, namun perubahan jumlah tersebut tidak terlalu signifikan dari tahun ke tahun, hal ini terjadi seiring dengan jumlah angkutan umum yang beroperasi berdasarkan trayek angkutan di Kabupaten Aceh Tamiang. Begitu pula dengan biaya yang harus dikeluarkan pemilik angkutan umum untuk pengujian kelayakan angkutan umum mereka. Data yang terkait dengan hal tersebut dapat dilihat pada Tabel 2.29 dan Tabel 2.30.

Tabel 2.127
Jumlah Uji KIR Angkutan Umum Tahun 2012 – 2016

Tahun	Kendaran Yang Diuji (Unit)
2012	1.904
2013	1.578
2014	1.562
2015	1.689
2016	1.698

Sumber : Badan Pusat Statistik Kabupaten Aceh Tamiang, 2013 – 2017.

Tabel 2.128
Biaya Pengujian Kelayakan Angkutan Umum Tahun 2012 – 2016

Tahun	Biaya Pengujian Kelayakan Angkutan Umum (Rp. per Unit)
2012	33.015
2013	48.360
2014	48.342
2015	48.730
2016	48.464

Sumber : Badan Pusat Statistik Kabupaten Aceh Tamiang, 2013 – 2017.

C. Jumlah Pelabuhan Laut/Udara/Terminal Bis

Terminal yang ada saat ini di Kabupaten Aceh Tamiang hanya berjumlah 2 terminal, satu terminal tipe C yang berada di Kecamatan Seruway yang berfungsi sebagai terminal antar kecamatan didalam Kebupaten Aceh Tamiang. Sementara yang satu lagi sudah tipe B sehingga terminal tersebut otomatis sudah menjadi kewenangan propinsi dalam pengelolaannya.

Tabel 2.129
Jumlah Pelabuhan Laut/Udara/Terminal Bis Di Kabupaten Aceh Tamiang Tahun 2012 – 2016

Tahun	Kabupaten Aceh Tamiang (Unit)		
	Terminal Bis	Pelabuhan Laut	Pelabuhan Udara
2012	1	-	-
2013	2	-	-
2014	2	-	-
2015	2	-	-
2016	2	-	-

Sumber : Badan Pusat Statistik Kabupaten Aceh Tamiang, 2013 – 2017.

D. Jumlah Kecelakaan Lalu Lintas Yang Terjadi di Kabupaten Aceh Tamiang

Kecelakaan lalu lintas yang terjadi di Kabupaten Aceh Tamiang dalam waktu lima tahun terjadi peningkatan yang sangat berarti di tahun 2015, yang meningkat hampir 100 % dari tahun sebelumnya, begitu juga dengan korban yang mengalami luka-luka dan korban yang meninggal dunia. Meningkatkan jumlah kecelakaan tersebut terutama diakibat oleh faktor manusianya yang kurang hati-hati dan tertib dalam berlalu lintas.

Tabel 2.130
Jumlah Kecelakaan Lalu Lintas Yang Terjadi Tahun 2012 – 2016

No	Kecelakaan Lalu Lintas Yang Terjadi	Tahun				
		2012	2013	2014*	2015	2016
1	Jumlah Kecelakaan	53	40	40	98	106
2	Korban Luka-luka	92	59	59	100	195
3	Korban Meninggal	27	32	32	25	51

Sumber : Badan Pusat Statistik Kabupaten Aceh Tamiang, 2013 – 2017.

2.1.3.2.10 Koperasi, Usaha kecil, dan Menengah

Perkembangan koperasi aktif di Kabupaten Aceh Tamiang periode tahun 2012 – 2015 cenderung meningkat tiap tahunnya, dari 54,61 % pada tahun 2012 meningkat menjadi 55,36% pada tahun 2015, namun pada tahun 2016 terjadi penurunan terhadap jumlah koperasi aktif yaitu 48,61%. Penurunan jumlah koperasi aktif pada tahun 2016 disebabkan karena belum tersedianya petugas pendamping, keterbatasan tata kelola koperasi dan permodalan. Perkembangan koperasi aktif dari tahun 2012 sampai dengan 2016 dapat dilihat pada tabel berikut.

Tabel 2.131
Perkembangan Jumlah Koperasi Aktif Tahun 2012 – 2016

No	Uraian	Tahun				
		2012	2013	2014	2015	2016
1	Jumlah Koperasi (unit)	271	274	275	276	264
2	Jumlah Koperasi Aktif (unit)	148	149	155	155	131
3	Persentase Koperasi Aktif (%)	54,61	54,36	55,36	55,36	48,61

Sumber : Dinas Koperasi, Usaha Kecil Menengah dan Perindustrian, 2017.

Jumlah koperasi aktif terbanyak terdapat di Kecamatan Rantau, sedangkan jumlah koperasi aktif terendah terdapat di Kecamatan Sekerak. Kecamatan Karang Baru merupakan kecamatan dengan jumlah koperasi terbanyak namun yang aktif hanya 19 koperasi. Jumlah koperasi aktif menurut kecmatan di Kabupaten Aceh Tamiang adalah sebagai berikut.

Tabel 2.132
Jumlah Koperasi Aktif Tahun 2016 Menurut Kecamatan

No	Kecamatan	Tahun									
		2012		2013		2014		2015		2016	
		Jumlah Koperasi	Koperasi Aktif	Jumlah Koperasi	Koperasi Aktif	Jumlah Koperasi	Koperasi Aktif	Jumlah Koperasi	Koperasi Aktif	Jumlah Koperasi	Koperasi Aktif
1	Manyak Payed	33	15	33	15	33	15	33	15	26	10
2	Bendahara	30	19	31	19	31	19	31	19	27	11
3	Seruway	20	11	20	11	20	11	20	11	22	15
4	Rantau	39	25	40	25	40	25	41	25	39	26
5	Karang Baru	47	22	47	22	47	23	47	23	44	19
6	Kota Kuala Simpang	40	10	40	10	40	20	40	20	32	12
7	Kejuaruan Muda	14	10	14	10	14	10	14	10	15	7
8	Tamiang Hulu	20	11	20	11	20	12	20	12	25	15
9	Banda Mulia	11	8	11	8	11	8	11	8	11	5
10	Sekerak	1	1	1	1	1	1	1	1	1	1
11	Tenggulun	9	4	10	4	10	5	10	5	12	5
12	Bandar Pusaka	7	3	7	3	8	4	8	4	10	5
	Jumlah	**271**	**148**	**274**	**148**	**275**	**155**	**276**	**155**	**264**	**131**

Sumber : Dinas Koperasi, Usaha Kecil Menengah dan Perindustrian, 2017.

Tabel 2.133
Perkembangan Jumlah UMKM Tahun 2012 – 2016 Menurut Kecamatan

No	Kecamatan	Jumlah UMKM (unit)				
		2012	2013	2014	2015	2016
1	Manyak Payed	522	792	794	836	836
2	Bendahara	85	116	123	173	173
3	Seruway	65	175	180	199	205
4	Rantau	95	124	169	401	401
5	Karang Baru	86	126	240	275	275
6	Kota Kuala Simpang	200	301	320	705	705
7	Kejuaruan Muda	103	130	137	196	196
8	Tamiang Hulu	50	67	68	86	88
9	Banda Mulia	66	87	88	92	96
10	Sekerak	25	38	55	56	57
11	Tenggulun	135	152	154	161	161
12	Bandar Pusaka	20	29	30	51	51
Jumlah		**1.452**	**2.137**	**2.358**	**3.231**	**3.244**

Sumber : Dinas Koperasi, Usaha Kecil Menengah dan Perindustrian, 2017

Tabel 2.134
Rata-rata Omset UMKM Tahun 2012 – 2016 Menurut Kecamatan

No	Kecamatan	Omset (Rp 000)				
		2012	2013	2014	2015	2016
1	Manyak Payed	96,865,320	165,865,320	198,865,320	249,899,540	251,865,320
2	Bendahara	3,750,000	5,650,000	5,800,000	5,622,000	5,800,000
3	Seruway	9,500,000	18,560,000	20,000,000	26,729,000	27,700,000
4	Rantau	14,580,000	16,580,000	20,080,000	48,087,000	49,080,000

No	Kecamatan	Omset (Rp 000)				
		2012	2013	2014	2015	2016
5	Karang Baru	11,150,000	15,150,000	26,150,000	29,160,000	30,150,000
6	Kota Kuala Simpang	5,221,300	8,621,300	8,621,300	112,103,000	112,103,000
7	Kejuaruan Muda	4,962,000	5,562,000	5,562,000	5,530,000	5,530,000
8	Tamiang Hulu	3,962,000	4,562,000	4,562,000	5,651,000	6,151,000
9	Banda Mulia	2,900,320	3,500,320	3,500,320	4,586,000	5,086,000
10	Sekerak	2,116,000	2,516,000	2,516,000	3,254,000	3,554,000
11	Tenggulun	3,413,000	3,615,000	3,613,000	3,513,000	3,613,000
12	Bandar Pusaka	3,151,000	3,241,000	3,241,000	3,241,000	3,241,000
Jumlah		**161,570,940**	**253,422,940**	**302,510,940**	**497,375,540**	**503,873,320**

Sumber : Dinas Koperasi, Usaha Kecil Menengah dan Perindustrian, 2017

2.1.3.2.11 Penanaman Modal

Penanaman Modal adalah segala bentuk kegiatan menanam modal, baik oleh Penanam Modal dalam negeri maupun Penanam Modal asing untuk melakukan usaha di wilayah negara Republik Indonesia. Bidang Penanaman Modal (Investasi) juga merupakan salah satu urusan Pemerinthan Daerah wajib yang sebagian penyelenggaraannya diserahkan oleh Pemerintah Pusat kepada Pemerintah Daerah termasuk Kabupaten/Kota. Penyelenggaraan Urusan Pemerintahan di bidang penanaman modal (investasi) daerah berpedoman antara lain dengan Undang-Undang Nomor 25 tahun 2007 tentang Penanaman Modal.

Undang-Undang penanaman modal menjelaskan bahwa dalam rangka penyelenggaraan nasional, penanaman modal harus dijadikan bagian penting dan ditempatkan sebagai upaya untuk meningkatkan pertumbuhan ekonominasional, menciptakan lapangan kerja, meningktkan pembangunan ekonomi berkelanjutan, meningkatkan kepasitan dan kemapuan teknologi nasional, mendorong pembangunan ekonomi kerakyatan, serta mewujudkan kesejahteraan masyarakat dalam suatu system perekonomia yang berdaya asing.

Perkembangan realisasi investasi Kabupaten Aceh Tamiang untuk Penanaman Modal Asing dan Penanaman Modal Dalam Negeri dapat dilihat pada tabel di bawah ini.

Tabel 2.134
Perkembangan Realisasi Investasi Kabupaten Aceh Tamiang
Tahun 2012 - 2016

Tahun	Uraian	PMA (Ribu US$)	PMDN (Rp. Juta)
2012	Proyek	1	1
	Nilai Investasi	7.2	645
2013	Proyek	1	5
	Nilai Investasi	1,4	24.462,6
2014	Proyek	2	6
	Nilai Investasi	1.201,8	80.301,3

Tahun	Uraian	PMA (Ribu US$)	PMDN (Rp. Juta)
2015	Proyek	2	10
	Nilai Investasi	0	393.368
2016	Proyek	6	2
	Nilai Investasi	8,2	0

Sumber Data : Dinas Penanaman Modal dan Pelayanan Terpadu Satu Pintu, 2017

2.1.3.2.12 Kepemudaan dan Olah Raga

Jumlah organisasi olah raga di Kabupaten Aceh Tamiang pada tahun 2014 adalah sebanyak 25 klub dari berbagai cabang olah raga, dan tidak ada penambahan sampai dengan tahun 2012. Klub-klub olah raga tersebut adalah PSSI, PBVSI, IPSI, PASI, PERTINA, PERBAKIN, PERCASI, PTMSI, PBSI, IKASI, FORKI, PELTI, KODRAT, PDBI, PABBSI, FPTI, PGI, TI, PODSI, PSTI, ISSI, PERKEMI, POSSI, PERBASI, dan POBSI.

Tabel 2.135
Jumlah Klub Olah Raga Potensial Tahun 2016 Menurut Kecamatan

No	Kecamatan	Jumlah Klub Olah Raga (unit)				
		Sepak Bola	Bulu Tangkis	Voli	Pencak Silat	Futsal
1	Tamiang Hulu	4	1	2	-	-
2	Bandar Pusaka	3	1	2	-	-
3	Kejuruan Muda	8	1	2	-	2
4	Tenggulun	3	-	1	-	-
5	Rantau	3	1	2	1	2
6	Kota Kuala Simpang	2	2	1	1	-
7	Seruway	4	1	1	-	-
8	Bendahara	6	1	2	-	-
9	Banda Mulia	4	1	1	-	-
10	Karang Baru	4	2	2	2	2
11	Sekerak	1	-	2	-	-
12	Manyak Payed	8	1	2	-	2
Jumlah		**50**	**12**	**20**	**4**	**8**

Sumber : Dnas Pariwisata, Pemuda dan Olahraga, 2017.

Minat masyarakat di bidang olahraga pada umumnya sangat baik, jika dilihat dari jumlah klub olahraga yang ada di tiap kecamatan. Dan cabang olahraga favorit dimasyarakat adalah sepak bola, voli dan futsal. Untuk pengembangan kegiatan olah raga di masyarakat perlu upaya pembinaan agar minat masyarakat makin besar sehingga kemungkinan akan muncul bibit-bibit atlet olahragawan potensial.

Sementara itu jumlah lapangan olah raga yang tersedia pada tahun 2016 adalah sebanyak 552 unit yang tersebar di seluruh kecamatan, terdiri dari

lapangan bola kaki, volley, bulutangkis, tenis dan basket, dan terbanyak terdapat di Kecamatan Rantau sebanyak 62 unit, dan paling sedikit terdapat di Karang Baru sebanyak 12 unit. Ketersediaan lapangan olah raga ini selama lima tahun terakhir cenderung menurun. Ketersediaan lapangan olah raga per kecamatan tahun 2012 – 2016 disajikan pada tabel berikut.

Tabel 2.136
Jumlah Lapangan Olahraga Tahun 2012-2016

NO	Kecamatan	Jumlah Lapangan Olah Raga (unit)				
		2012	2013	2014	2015	2016
1	Tamiang Hulu	18	18	16	13	13
2	Bandar Pusaka	32	31	35	35	32
3	Kejuruan Muda	24	23	23	20	18
4	Tenggulun	42	42	52	50	48
5	Rantau	66	85	75	64	62
6	Kota Kuala Simpang	52	52	33	35	36
7	Seruway	78	80	76	72	70
8	Bendahara	57	57	44	44	42
9	Banda Mulia	33	50	54	50	45
10	Karang Baru	13	13	17	15	12
11	Sekerak	63	63	58	54	51
12	Manyak Payed	69	69	69	62	59
Jumlah		**515**	**547**	**547**	**583**	**552**

Sumber : Dnas Kebudayaan, Pariwisata, Pemuda dan Olahraga, 2017.

Lapangan olahraga yang ada, sebagian besar dibangun secara swadaya oleh masyarakat di atas lahan milik masyarakat, dan pada umumnya masih dalam kondisi yang sangat sederhana dan belum memenuhi standar. Dari tahun ke tahun dapat dilihat adannya penurunan jumlah unit lapangan disebabkan beralihfungsinya lahan untuk keperluan pemilik, ataupun karena lapangan swadaya masyarakat kondisinya sudah tidak layak lagi.

2.1.3.2.13 Kebudayaan

A. Benda, Situs dan Kawasan Cagar Budaya

Benda, situs cagar budaya yang dilestarikan sampai dengan tahun 2016 ada 36 objek yang tersebar di beberapa kecamatan di Kabupaten Aceh Tamiang, objek cagar budaya yang terbanyak terdapat di Kecamatan Bendahara yaitu sebanyak 7 objek, berupa makam, istana dan bukit kerang. Lebih lengkap situs cagar budaya disajikan pada tabel berikut.

Tabel 2.137
Benda, Situs dan Kawasan Cagar Budaya yang Dilestarikan

No	Nama Situs	Jenis Situs	Masa Sejarah	Lokasi
1	Komplek Makam Raja Pertama Sungai Iyu	Makam	1837 – 1871 M	Kp. Bandar Baru Kec. Bendahara
2	Komplek Makam Teuku Ampon Raja Banta Ahmad	Makam	1890 – 1893 M	Kp. Bandar Baru Kec. Bendahara
3	Situs Bekas Istana Sungai Iyu	Bangunan		Kp. Suka Mulia Kec. Bendahara
4	Bukit Kerang	Bukit/Gunduka n	1907	Kp. Mesjid Kec. Bendahara
5	Makam Tengku Tinggi	Makam		Areal Perkebunan PT. Parasawita Kec. Bendahara
6	Makam Tengku Derahat	Makam		Kp. Pantai Balai Kec. Bendahara
7	Rumah Raja Seruway	Rumah		Kampung Pekan Seruway Kec. Seruway
8	Komplek Makam Tak Dikenal	Makam	Abad 7 M	Kp. Lubuk Batil Kec. Bendahara
9	Makam Keluarga Sultan Al Natsir	Makam		Areal Perkebunan Kampung Alur Manis Kec. Rantau
10	Komplek Makam Sultan Al Natsir	Makam		Areal Perkebunan Kampung Alur Manis Kec. Rantau
11	Komplek Makam Jeurat Panjang	Makan		Kebun Kp. Rantau Pauh Kecamatan Rantau
12	Rumah Raja Sulung	Rumah	1936 M	Kp. Benua Raja
13	Rumah Kediaman Raja Habsyah	Rumah		Kp. Bukit Tempurung Kec. Kota Kuala Simpang
14	Komplek Makam Raja Habsyah	Makam	1895 M	Kp. Bukit Tempurung Kec. Kota Kuala Simpang
15	Makam Raja Ma'an	Makam	1887 - 1893 M	Kp. Bukit Tempurung Kec. Kota Kuala Simpang
16	Bangunan Bekas Stasiun Kereta Api	Bangunan		Kp. Perdamaian Kota Kuala Simpang
17	Pertokoan Lama	Bangunan		Pusat Kota Kuala Simpang
18	Istana Karang	Bangunan		Jalan Haji Juanda
19	Komplek Makam Raja Silang	Makam		Kp. Tanjung Karang
20	Makam Pucok Suloh/ Makam Po Pala/ Makam Raja Kepala	Makam		Kp. Tanjung Geulumpang Kec. Karang Baru
21	Komplek Makam Tak Dikenal	Makam	7 M	Kp. Mesjid Kec. Manyak Payed
22	Makam Pejuang TKR	Makam	1947	Belakang SDN 2 Tualang Cut
23	Makam Putri Intan	Makam		Bukit Karanji Kp. Alue Lhok Kec. Manyak Payed
24	Komplek Makam Panglima Hitam	Makam		Kp. Sungai Liput
25	Temuan Lapas Nisan Kuno	Nisan		
26	Komplek Makam Tan Po Garang	Makam		Kp. Alur Seulawe
27	Makam Tengku Tanjung Genteng	Makam	1770 -	Kp. Tanjung Genteng Kec. Kejuruan Muda

No	Nama Situs	Jenis Situs	Masa Sejarah	Lokasi
28	Situs Bukit Kerang/Bukit Remis	Bukit/Gunduka n	1907 – 1998	Kp. Pangkalan Kec. Kejuruan Muda
29	Bukit Karang (Pantai Perlak)	Bukit		Kec. Sekerak
30	Makam Tengku Intan	Makam		Tualang Cut
31	Tengku Konce	Makam		Kp. Tangsi Lama Kec. Seruway
32	Kelenteng Gua			Kp. Tangsi Lama Kec. Seruway
33	Makam Raja Bendahara	Makam		Kp. Tanjung Lipat Kec. Seruway
34	Panglima Jerat Panjang	Makam		Kp. Landuh Kec. Rantau
35	Kelenteng Cina			Kp. Durian Kec. Rantau
36	Benteng Belanda			Kp. Jambu Kec. Bandar Pustaka

Sumber : Dnas Kebudayaan, Pariwisata, Pemuda dan Olahraga, 2012.

2.1.3.3 Fokus Layanan Urusan Pilihan

2.1.3.3.1 Pariwisata

Tempat kunjungan wisata di Aceh Tamiang mengalami peningkatan yang cukup baik, karena mulai ada kesadaran dari masyarakat untuk mengembangkan daerahnya yang dinilai memiliki potensi wisata. Dari tahun 2012 hingga 2016 tempat wisata makin meningkat, hingga tahun 2016 tempat kunjungan wisata telah menjadi 29 daerah kunjungan wisata yang dapat dirincikan sebagai berikut:

1. Pantai Kuala Ketapang berlokasi di Bandar Khalifah Kec. Bendahara;
2. Air Terjun Sangka Pane berlokasi di Desa Pengidan Kec. Bandar Pusaka;
3. Pemandian Kuala Parit berlokasi di Desa Kaloy Kec. Tamiang Hulu;
4. Pemandian Gunung Pandan berlokasi di Desa Selamat Kec. Tenggulun;
5. Pantai Kupang berlokasi di Desa Lubuk Damar Kec. Seruway;
6. Air Terjun Tujuh Tingkat di Desa Selamat Kec. Tenggulun;
7. Goa Pintu Koari di Desa Selamat Kec. Tenggulun;
8. Kolam Mata Air Belerang di Desa Selamat Kec. Tenggulun;
9. Pemandian DAM di Desa Selamat Kec. Tenggulun;
10. Air Terjun Tam Sar di Desa Bengkelang Kec. Bandar Pusaka;
11. Sumber Air Panas Jati Kasih di Desa Kaloy Kec. Tamiang Hulu;
12. Wisata Pancing di Desa Tanjung Keramat Kec. Banda Mulia;
13. Pantai Pusung Cium di Desa Dusun Kapal Kec. Seruway;
14. Goa Sarang Burung Wallet di Desa Kaloy Kec. Tamiang Hulu;
15. Pemandian Batu Gantung Kemuning di Desa Kaloy Kec. Tamiang Hulu;
16. Air Terjun Ekor Kuda di Desa Selamat Kec. Tenggulun;
17. Air Terjun Lubuk Aren di Desa Selamat Kec. Tenggulun;

18. Pemandian Titi Biru di Desa Selamat Kec. Tenggulun;
19. Air Terjun Alur Batu di Desa Selamat Kec. Tenggulun;
20. Goa Gunung Pandan di Desa Selamat Kec. Tenggulun;
21. Goa Pintu Angin di Desa Selamat Kec. Tenggulun;
22. Goa Indah di Desa Selamat Kec. Tenggulun;
23. Air Terjun Seribu di Desa Rongoh Kec. Tamiang Hulu;
24. Goa Pintu Janggut di Desa Kaloy Kec. Tamiang Hulu;
25. Goa Angin Mahkota di Desa Perkebunan Pulo Tiga Kec. Tamiang Hulu;
26. Wisata Hutan Mangrove di Desa Lubuk Damar Kec. Seruway;
27. Air Terjun Sungai Bampu di Desa Kaloy Kec. Tamiang Hulu;
28. Pemandian Alam Blo Uteun di Desa Kaloy Kec. Tamiang Hulu; dan
29. Pemandian Alam Atu Gumbak di Desa Kaloy Kec. Tamiang Hulu.

Jumlah kunjungan wisata di objek wisata yang ada di kabupaten Aceh Tamiang, untuk tahun 2016 dihitung berdasarkan banyaknya pengunjung yang datang ke objek wisata pemandian alam Gunung Pandan di Desa Selamat Kecamatan Tenggulun dan Pemandian Kuala Paret di Desa Kaloy kecamatan Tamiang Hulu. Pada objek wisata pemandian alam Gunung Pandan jumlah pengunjung sebanyak 4.890 orang dan pada objek wisata pemandian Kuala Paret jumlah pengunjung sebanyak 2.160 orang. Penghitungan di dua objek wisata ini karena memang kedua objek wisata inilah yang menjadi tempat wisata favorit masyarakat dikarenakan lokasinya yang mudah dicapai dan jalan menuju objek wisata sudah cukup memadai. Untuk tahun berikutnya ditargetkan jumlah pengunjung akan bertambah sebanyak 5% setiap tahunnya.

Lama kunjungan wisata adalah jumlah waktu yang dihabiskan pengunjung selama berada di objek wisata. Sampai dengan saat ini, diperkirakan lama kunjungan wisata dari para pengunjung di objek wisata berkisar 5 jam sehari. Untuk saat ini diperkirakan hari kunjungan ke objek wisata pada hari Sabtu dan Minggu. Sehingga jika dikalkulasikan lama kunjungan wisata adalah 480 jam/tahun. Dan kedepannya ditargetkan setiap tahunnya lama kunjungan wisata akan bertambah 2 jam/minggu nya.

Dalam upaya meningkatkan kunjungan wisata di objek wisata, tentunya membutuhkan suatu promosi yang intens dari kita agar pihak luar mengetahui di kabupaten ini memiliki destinasi wisata yang menarik. Maka diperlukan adanya pengembangan kemitraan dengan pihak luar dan masyarakat setempat sehingga mereka memiliki kesadaran untuk menjaga, melestarikan, mengembangkan dan mempromosikan daerah wisata disekitarnya kepada masyarakat luar. Sampai dengan saat ini kemitraan dengan pihak luar masih terbatas dengan adanya Duta Wisata yang telah direkrut Dinas Pariwisata Pemuda dan Olahraga. Untuk

kedepannya pengembangan kemitraan akan terus ditingkatkan dengan memberikan pelatihan bagi kelompok sadar wisata yang telah dibentuk masyarakat dan kerjasama dengan pihak ketiga meliputi pengusaha perhotelan, rumah makan dan biro perjalanan agar semua pihak bekerjasama mempromosikan objek wisata andalan.

2.1.3.3.2 Pertanian

A. Produktivitas Padi

Luas lahan sawah pada tahun 2016 adalah 16.238 Ha bertambah seluas 3 Ha jika dibandingkan dengan tahun 2014 yaitu sebesar 16.235 Ha, yang disebabkan adanya pencetakan sawah baru. Sedangkan produktifitas padi pada tahun 2015 adalah sebesar 5,8 ton/Ha meningkat menjadi 6,2 ton/Ha pada tahun 2016. Produksi padi periode tahun 2012 – 2016 cenderung meningkat, produksi paling tinggi terjadi pada tahun 2013 sebesar 191.467,7 , namun jika dilihat dari produktifitas yang paling tinggi terjadi pada tahun 2012 sebesar 6,98 ton/Ha. Produksi dan produktifitas padi tahun 2012 sampai dengan 2016 adalah seperti tabel berikut.

Tabel 2.138
Produktivitas Padi Tahun 2012 – 2016

No	Uraian	Tahun				
		2012	2013	2014	2015	2016
1	Luas Sawah (Ha)	18.455	16.215	16.235	16.238	16.238
2	Luas Tanam (Ha)	28.266	30.227	26.224	31.213	26.619
3	Kepemilikan Lahan Sawah	*	*	*	*	*
4	Produksi tanaman padi (ton)	188.416,3	191.467,7	129.659,2	187.064,5	186.142
5	Luas Panen (Ha)	27.007	28.575	20.329	32.038,0	29.965
6	Produktivitas padi per hektar (ku/Ha)	69,8	67,0	63,8	58,0	62,0

** : Tidak ada data*
Sumber : Dinas Pertanian, Perkebunan dan Peternakan, 2017.

Produktivitas padi di Kabupaten Aceh Tamiang dari tahun 2012 hingga tahun 2016 mengalami penurunan. Hal ini disebabkan karena faktor iklim yang selalu berubah-ubah sehingga mempengaruhi waktu tanam dan hasil panen petani. Namun jika dibandingkan dengan target nasional, produktivitas padi di Kabupaten Aceh Tamiang sudah melebihi target nasional yaitu sebesar 52,74 ku/Ha.

B. Cakupan Bina Kelompok Tani

Tahun 2012 jumlah kelompok tani yang terdata adalah sebanyak 645 kelompok, meningkat menjadi 997 kelompok pada tahun 2014, atau terjadi peningkatan sebanyak 81 %. Dari tahun 2015 sampai dengan 2016 mengalami penurunan kelompok tani sebesar 130 kelompok. Perkembangan jumlah kelompok tani disajikan pada tabel berikut.

Tabel 2.139
Jumlah Kelompok Tani Tahun 2012 – 2016 Menurut Kecamatan

No	Kecamatan	Jumlah Kelompok Tani				
		2012	2013	2014	2015	2016
1	Manyak Payed	101	113	174	174	185
2	Bendahara	73	82	107	107	102
3	Banda Mulia	70	41	56	56	52
4	Seruway	35	89	137	137	114
5	Rantau	53	58	76	76	69
6	Karang Baru	66	70	88	88	82
7	Sekerak	27	62	55	55	32
8	Kota Kuala Simpang	-	-	-	-	-
9	Kejuruan Muda	68	95	100	100	76
10	Tamiang Hulu	57	57	75	75	58
11	Tenggulun	49	51	61	61	52
12	Bandar Pusaka	46	69	68	68	45
Jumlah		**645**	**787**	**997**	**997**	**867**

Sumber : Dinas Pertanian, Perkebunan dan Peternakan, 2017.

Kelompok yang ada sampai saat ini, berdasarkan kelas kelompoknya terbagi atas Kelompok Pemula sebanyak 607 kelompok, Kelompok Lanjut sebanyak 237 kelompok, Kelompok Madya sebanyak 23 kelompok dan untuk Kelompok Utama sampai saat ini untuk tahun 2016 tidak ada kelompok.

Tabel 2.140
Jumlah Kelompok Tani Menurut Kelas Kelompok Tani di Kabupaten Aceh Tamiang Tahun 2016

No	Kecamatan	Kelas Kelompok Tani			
		Pemula	Lanjut	Madya	Utama
1	Manyak Payed	97	85	3	-
2	Bendahara	63	31	8	-
3	Banda Mulia	40	10	2	-
4	Seruway	82	29	3	-
5	Rantau	47	18	4	-
6	Karang Baru	51	31	-	-
7	Sekerak	27	5	-	-
8	Kota Kuala Simpang	-	-	-	-
9	Kejuruan Muda	64	9	3	-
10	Tamiang Hulu	50	8	-	-
11	Tenggulun	44	8	-	-
12	Bandar Pusaka	42	3	-	-
Jumlah		607	237	23	-

Sumber : Dinas Pertanian, Perkebunan dan Peternakan, 2017.

Sedangkan jumlah Penyuluh Pertanian Lapangan (PPL), sampai dengan tahun 2016 adalah 82 orang, yang berstatus PNS sejumlah 28 orang, 54 orang berstatus kontrak daerah dan kontrak pusat (THL-TBPP). Dengan Wilayah Kerja Penyuluh Pertanian (WKPP) berjumlah 76 wilayah. Jumlah penyuluh ini masih jauh dari ideal, seharusnya 1 kampung mempunyai 1 orang penyuluh pertanian. Jumlah Penyuluh Pertanian dari tahun 2012 – 2016 disajikan pada tabel berikut.

Tabel 2.141
Jumlah Penyuluh Pertanian Lapangan Tahun 2012 – 2016
Menurut Kecamatan

No	Kecamatan	Jumlah Penyuluh Pertanian (Orang)				
		2012	2013	2014	2015	2016
1	Manyak Payed	8	8	9	9	8
2	Bendahara	9	9	10	10	10
3	Banda Mulia	7	7	7	7	7
4	Seruway	8	8	10	10	9
5	Rantau	7	7	8	8	7
6	Karang Baru	7	7	10	10	11
7	Sekerak	4	4	6	6	6
8	Kota Kuala Simpang	-	-	-	-	-
9	Kejuruan Muda	8	8	7	7	8
10	Tamiang Hulu	5	5	6	6	5
11	Tenggulun	3	3	5	5	5
12	Bandar Pusaka	6	6	6	6	6
Jumlah		**99**	**72**	**72**	**72**	**82**

Sumber : Dinas Pertanian, Perkebunan dan Peternakan, 2017.

C. Produksi Pertanian dan Peternakan

Sektor pertanian merupakan salah satu prioritas pembangunan Kabupaten Aceh Tamiang. Sektor ini memiliki peran penting terhadap perekonomian Kabupaten Aceh Tamiang dan memberikan kontribusi terbesar terhadap PDRB.

Dalam rangka mewujudkan kedaulatan pangan, Pemerintah Kabupaten Aceh Tamiang telah melaksanakan pembangunan pertanian dengan memanfaatkan sumberdaya yang ada, yaitu pemanfaatan teknologi pertanian, SDM pertanian dan sarana produksi yang memadai. Lahan pertanian di Kabupaten Aceh Tamiang sesuai untuk budidaya tanaman pangan, hortikultura, perkebunan dan peternakan. Adapun hasilnya dapat dilihat pada tabel di bawah ini.

Tabel 2.142
Produksi Pertanian dan Peternakan Tahun 2012 – 2016

No	Uraian	Tahun				
		2012	2013	2014	2015	2016
1	Produksi Buah Lokal (ton):					
	- Rambutan	21.321	11.326	21,2	4.317	4.173
	- Durian	3.875	11.603	11,8	1.979	8.536
	- Duku/Langsat	15.715	2.107	21,9	222,5	6,21
2	Jumlah Produksi Tanaman pangan (ton):					
	- Padi	188.416,3	191.467,7	129.659,2	187.064,5	189.791,6
	- Jagung	10.699	4.837,30	11.133,9	3.040,9	3.003,4

No	Uraian	Tahun				
		2012	2013	2014	2015	2016
	- Kedelai	3.776,80	1.432,20	10 .935,9	3.355,5	382,5
3	Produktivitas tanaman pangan (ton/Ha)					
	- Padi	6,98	6,70	6,38	5,8	6,3
	- Jagung	5,70	5,50	5,0	4,2	5,04
	- Kedelai	1,77	1,90	1,7	1,8	1,47
4	Produksi Peternakan (ekor)					
	- Sapi	54.656	56.644	62.836	65.548	71.948
	- Kerbau	457	557	652	528	630
	- Kambing	18.695	20.149	20.889	23.270	27.609
	- Domba	7.045	6.804	6.815	10.399	12.477
	- Ayam Buras	162.295	175.652	152.401	172.450	202.197
	- Ayam Ras Pedaging	90.166	87.216	76.700	141.754	93.100
	- Itik	16.362	27.627	26.753	32.003	30.469
5	Produksi Daging :					
	- Sapi (kg)	331.533	577.389	625.335,0	416.711,87	608.891,09
	- Kerbau (kg)	899	185	562,5	1.209,6	172,8
	- Kambing (kg)	15.316	31.187,5	32.337,5	32.738,2	25.198,8
	- Domba (kg)	1.252	2.037,5	1.075,0	5.758,44	6.697,76
	- Ayam Buras (kg)	41.492	34.860	67.226,0	25.883,9	45.220
	- Ayam Ras (kg)	366.864	767.216	808.512,7	458.461,01	579.250,35
	- Itik (kg)	7.613	33.050,5	19.073,90	11.737,6	16.999,4
	- Telur Ayam (butir)	1.450.487	1.263.588	1.413 024	4.465.831	5.157,11

Sumber : Dinas Pertanian, Perkebunan dan Peternakan Kabupaten Aceh Tamiang, 2017

Jumlah produksi buah-buahan mengalami penurunan yang signifikan karena pengaruh kekurangan air sangat menentukan melekat atau tidaknya bunga pada tangkai bunga. Maka faktor air sangat menentukan baik dari sektor tanaman hortikultura maupun tanaman pangan serta semakin berkurangnya minat masyarakat untuk menanam tanaman hortikultura. Untuk tanaman padi produksi yang dihasilkan dari tahun 2012 s/d 2016 relatif stabil dan untuk tanaman jagung dan kedelai produksi yang dihasilkan bergantung pada luas tanam dan luas panen yang tidak tetap karena dipengaruhi oleh bantuan benih dari kegiatan APBN, sedangkan produktivitas tanaman palawija (Padi, jagung dan Kedelai) antara tahun 2012-2016 stabil. Kemudian daripada itu secara umum produksi pertanian dipengaruhi oleh cuaca.

Untuk sub sektor peternakan perkembangan menunjukkan grafik yang terus meningkat dari tahun 2012 s/d 2016, baik itu dari segi produksi maupun produktivitasnya, khusus untuk ternak sapi peningkatan ini dikarenakan oleh motivasi dengan adanya program inseminasi buatan/kawin suntik dan ajang expo ternak yang dilaksanakan pihak Dinas Kesehatan Hewan dan Peternakan Provinsi Aceh sejak tahun 2010 sehingga peternak mulai bersemangat untuk mengembangkan ternak melalui sistem kawin suntik karena mereka bisa memilih

bibit sapi apa yang dikhendaki dapat ditentukan melalui petugas IB di masing-masing Kecamatan. Perkembangan populasi ternak ini juga tidak terlepas dari kerja keras petugas lapangan yaitu mantri ternak yang senantiasa memotivasi masyarakat dalam mengembangkan ternaknya baik ternak besar, sedang maupun unggas karena masyarakat sudah merasakan manfaat dari ternak yang dikembangkan dalam menunjang kebutuhan keluarga baik pangan maupun sandangnya yang dipadukan dengan pertanian lahan basah dan lahan keringnya.

2.1.3.3.3 Kehutanan dan Perkebunan

Pembangunan kehutanan diarahkan untuk konservasi hutan produksi dan hutan rakyat. Untuk memperbaiki dan menanggulangi kerusakan hutan dan lahan dilakukan beberapa upaya yaitu dengan rehabilitasi hutan dan lahan kritis.

A. Rehabilitasi Hutan dan Lahan Kritis

Luas hutan di Kabupaten Aceh Tamiang berdasarkan Keputusan Kementrian Kehutanan Nomor SK.941/Menhut – II/2013, tanggal 23 Desember 2013, adalah seluas 83.898,64 Ha, terdiri dari Hutan Lindung seluas : ± 42.054,75 Ha dan Hutan Produksi seluas ± 21.313,99 Ha.

Kerusakan kawasan hutan di Kabupaten Aceh Tamiang periode 2012 – 2016 disebabkan banyaknya penebangan liar dan perambahan hutan menjadi perkebunan. Sedangkan luas hutan dan lahan kritis yang direhabilitasi dari tahun 2012 sampai dengan tahun 2016 adalah seluas 5.352,8 Ha. Luas hutan dan lahan kritis yang direhabilitasi tiap tahunnya dapat dilihat pada tabel berikut.

Tabel 2.143
Luas Hutan dan Lahan Kritis yang Direhabilitasi Tahun 2012 – 2016

No	Kegiatan	Luas (Ha)					Jumlah (Ha)
		2012	2013	2014	2015	2016	
1	Reboisasi DAS	20 Ha 10 Km	10 Km	-	-	-	
2	Pengembangan Kawasan Hutan Rakyat	-	50 Ha	5 Ha	-	-	55 Ha
3	Reboisasi Mangrove Percontohan	-	-	-	-	-	-
4	Pembuatan Reboisasi Mangrove	-	-	20 Ha	20 Ha	40 Ha	80 Ha
5	Pembuatan Tanaman Hutan Rakyat	50 Ha	50 Ha	20 Ha	-	-	120 Ha
6	Pembuatan Tanaman Reboisasi	50 Ha	125 Ha	-	200 Ha	20 Ha	395 Ha
7	Penanaman KBR	3.995 Ha	364,8 Ha	283 Ha	0	0	4.642,8 Ha
8	Penanaman Restorasi Kawasan Hutan	-	-	-	-	40 Ha	40 Ha
9	Rehabilitasi Hutan Pantai	-	-	-	-	20 Ha	20 Ha
Jumlah (Ha/Thn)		**4,115 Ha + 10 km**	**589,8 Ha + 10 km**	**328 Ha**	**220 Ha**	**120 Ha**	

Sumber: Dinas Lingkungan Hidup Kabupaten Aceh Tamiang, 2017.

2.1.3.3.4 Energi dan Sumber Daya Mineral

Sumber daya mineral yang ditambang di Kabupaten Aceh Tamiang didominasi dengan galian golongan C meliputi pasir dan batu. Namun belum seluruhnya memiliki ijin, sehingga perlu ditertibkan. Perkembangan area penambangan liar yang ditertibkan periode 2012 – 2016 meningkat signifikan dari 78,50 % pada tahun 2012 meningkat menjadi 89,8 % pada tahun 2016. Lebih rinci penertiban area penambangan liar yang ditertibkan disajikan pada tabel berikut.

Tabel 2.144
Luas Penambangan Liar yang Ditertibkan Tahun 2012 – 2016

No	Uraian	Tahun				
		2012	2013	2014	2015	2016
1	LuasPenambangan Liar yang Ditertibkan (m^2)	137.911	65.000	58.000	64.000	88.000
2	Luas Area Penambangan Liar (m^2)	175.381	73.000	71.000	68.500	98.000
3	Persentase (%)	78,50	89,00	81,69	93.43	89.8

Sumber :Dinas Penanaman Modal dan Pelayanan Terpadu Satu Pintu, 2017.

Tabel 2.145
Jumlah Penambang Liar yang DitertibkanTahun 2012 – 2016

No	Uraian	Tahun				
		2012	2013	2014	2015	2016
1	Jumlah Penambang Liar yang Ditertibkan (Unit)	20	14	18	8	11
2	Jumlah penambangan seluruhnya (Unit)	22	20	23	11	14
3	Persentase (%)	90,90	70,00	78,26	72,72	78,57

Sumber :Dinas Penanaman Modal dan Pelayanan Terpadu Satu Pintu, 2017.

Tabel 2.146
Jumlah Penambang yang Memiliki IzinTahun 2012 – 2016

No	Uraian	Tahun				
		2012	2013	2014	2015	2016
1	Jumlah Penambangyang memiliki Izin Usaha Pertambangan (IUP) (unit)	30	14	18	25	36
2	Jumlah penambang seluruhnya (Unit)	52	34	41	43	61
3	Persentase (%)	57,69	41,17	43,9	58,1	59,01

Sumber :Dinas Penanaman Modal dan Pelayanan Terpadu Satu Pintu, 2017.

Tabel 2.147
Jumlah Penambang Liar yang DitertibkanTahun 2012 – 2016 Menurut Kecamatan

	Kecamatan	Tahun				
		2012	2013	2014	2015	2016
1	Manyak Payed	-	-	1	-	-
2	Bendahara	-	-	-	-	-
3	Seruway	-	-	1	-	-
4	Rantau	2	-	-	3	-
5	Karang Baru	3	2	2	1	2
6	Kota Kuala Simpang	1	2	-	-	1
7	Kejuruan Muda	-	-	1	1	3
8	Tamiang Hulu	10	3	4	1	1
9	Banda Mulia	-	-	-	-	-
10	Sekerak	2	-	6	1	1
11	Tenggulun	7	6	2	-	3
12	Bandar pusaka	5	1	1	1	-
Total		**30**	**14**	**18**	**?**	**?**

Sumber :Dinas Penanaman Modal dan Pelayanan Terpadu Satu Pintu, 2017.

2.1.3.3.5 Kelautan dan Perikanan

A. Produksi Perikanan

Kabupaten Aceh Tamiang berada di kawasan pesisir bagian Timur Pulau Sumatera. Ada 4 kecamatan yang berbatasan langsung dengan laut yaitu Kecamatan Manyak Payed, Kecamatan Seruway, Kecamatan Bendahara dan Kecamatan Banda Mulia. Produksi perikanan tangkap dari tahun 2012-2016 terus mengalami peningkatan.

Tabel 2.148
Produksi Perikanan Tangkap Tahun 2012 – 2016

No	Kecamatan	Produksi (ton)				
		2012	2013	2014	2015	2016
1	Manyak Payed	0	0	1938,66	2598,66	2600,00
2	Bendahara	0	0	1776,46	1840,93	1884,00
3	Seruway	0	0	2341,92	2282,77	2300,00
4	Banda Mulia	0	0	622,62	641,38	650,00
Total		**0**	**0**	**6679,66**	**7363,74**	**7434,00**

Sumber : Badan Pusat Statistik, 2012-2017.

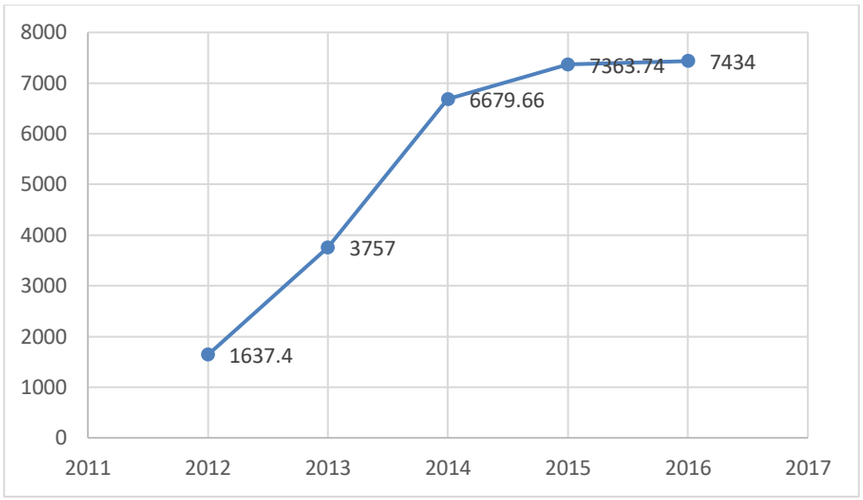

Gambar 2.5 Grafik produksi perikanan tangkap tahun 2012-2016

Produksi perikanan tangkap tahun 2016 sebesar 7.434 ton dengan nilai produksi sebesar Rp. 215.320.414.000,- (Dua ratus lima belas milyar tiga ratus dua puluh juta empat ratus empat belas ribu rupiah) dan produksi udang sebesar 3.954 ton dengan nilai produksi sebesar Rp. 145.721.686.000,- (Seratus empat puluh lima milyar tujuh ratus dua puluh satu juta enam ratus enam puluh ribu rupiah).

Tabel 2.149
Produksi Perikanan Budidaya Tahun 2012 – 2016

No	Kecamatan	Produksi (ton)				
		2012	2013	2014	2015	2016
1	Manyak Payed	149	149	149	149	157
2	Bendahara	112	112	112	112	118
3	Seruway	183	183	183	183	189
4	Banda Mulia	150,5	150,5	150,5	150,5	155,5
Total		**594,5**	**594,5**	**594,5**	**594,5**	**619,5**

Sumber : Badan Pusat Statistik Kab. Aceh Tamiang, 2012-2017.

Perikanan budidaya tambak berada di kawasan pesisir seperti Kecamatan Manyak Payed, Bendahara, Seruway dan Banda Mulia. Luas tambak di Kabupaten Aceh Tamiang sebesar 3.602,50 Ha. Yang dibudidayakan di tambak antara lain ikan, udang dan kepiting.

B. Jumlah Konsumsi Ikan

Berdasarkan target konsumsi ikan tingkat nasional, konsumsi ikan di Kabupaten Aceh Tamiang masih jauh dari target nasional yaitu sebesar 43,88 kg/kap/thn untuk tahun 2016. Sedangkan konsumsi ikan di Kabupaten Tamiang Tahun 2016 masih sebesar 35,08 kg/kap/thn. Sehingga masih diperlukan usaha untuk mencapai target nasional tersebut seperti kampanye dan sosialisasi

gerakan mengkonsumsi ikan. Perkembangan jumlah konsumsi ikan rentang tahun 2012 – 2016 disajikan pada tabel berikut.

Tabel 2.150
Jumlah Konsumsi Ikan Per-kapita Tahun 2012 – 2016

No	Kecamatan	Kg/Thn/Kapita				
		2012	2013	2014	2015	2016
1	Manyak Payed	42	43	44	45	45
2	Bendahara	42	43	44	45	45
3	Seruway	42	43	44	45	46
4	Rantau	27	28	29	30	30
5	Karang Baru	37	38	39	40	40
6	Kota Kuala Simpang	37	38	39	40	40
7	Kejuruan Muda	22	23	24	25	25
8	Tamiang Hulu	22	23	24	25	25
9	Banda Mulia	42	43	44	45	45
10	Sekerak	27	28	29	30	30
11	Tenggulun	22	23	24	25	25
12	Bandar Pusaka	22	23	24	25	25
Rata-rata		32,00	33,00	34,00	35,00	35,08

Sumber : Dinas Pangan, Kelautan dan Perikanan Kabupaten Aceh Tamiang, 2017.

2.1.3.4 Penunjang Urusan

2.1.3.4.1 Adminstrasi Pemerintahan

A. Tingkat Akuntabilitas Kinerja Instansi Pemerintah

Berdasarkan Peraturan Pemerintah Nomor 8 Tahun 2006 tentang Pelaporan Keuangan dan Kinerja Instansi Pemerintah dan Peraturan Presiden Nomor 29 Tahun 2014 tentang Sistem Akuntabilitas Kinerja Instansi Pemerintah (SAKIP), maka akuntabilitas kinerja pada pemerintahan harus dievaluasi.

Evaluasi dilaksanakan terhadap 5 komponen besar manajemen kinerja, yang meliputi Perencanaan Kinerja, Pengukuran Kinerja, Pelaporan Kinerja, Evaluasi Kinerja dan Capaian Kinerja. Dokumen yang dievaluasi adalah Laporan Akuntabilitas Kinerja Instansi Pemerintah (LAKIP), Rencana Strategis (Renstra), dokumen Rencana Kinerja Tahunan (RKT), dokumen Penetapan Kinerja (PK) serta dokumen terkait lainnya. Hasil evaluasi atas Akuntabilitas Kinerja Instansi Pemerintah tahun 2012 – 2016 adalah sebagai berikut.

Tabel 2.151
Hasil Evaluasi Atas Akuntabilitas Kinerja Instansi Pemerintah
Tahun 2012 – 2016

No	Uraian	Bobot	Tahun				
			2012	2013	2014	2015	2016
1	Perencanaan Kinerja	35	10,91	8,79	17,07	12,15	13,14
2	Pengukuran Kinerja	20	1,39	4,75	8,28	9,56	9,94
3	Pelaporan Kinerja	15	3,95	4,09	7,43	6,55	6,65
4	Evaluasi Internal	10	0,00	0,00	0,00	3,08	2,91

No	Uraian	Bobot	Tahun				
			2012	2013	2014	2015	2016
5	Pencapaian Sasaran / Kinerja Organisasi	20	11,74	9,36	9,36	7,49	7,59
	Total Bobot	**100**					
	Nilai Hasil Evaluasi		**27,99**	**26,99**	42,14	**39,23**	40,13
	Tingkat Akuntabilitas Kinerja		**C-**	**C**	**C**	**C**	**C**

Sumber : Sekretariat Daerah Kabupaten Aceh Tamiang, 2017.

Data pada tabel menggambarkan bahwa terjadi peningkatan terhadap penerapan Sistem Akuntabilitas Kinerja, dari skor 27,99 (C-) pada tahun 2012, meningkat menjadi 39,23 (C) pada tahun 2014, namun peningkatan tersebut dinilai kurang signifikan, hal ini menggambarkan belum efektifnya penerapan Sistem Akuntabilitas Kinerja di Pemerintah Kabupaten Aceh Tamiang. Untuk lebih mengefektifkan penerapan Sistem Akuntabilitas Kinerja di Pemerintah Kabupaten Aceh Tamiang maka perlu diperhatikan hal-hal sebagai berikut.

1. Memperbaiki kualitas perencanaan kinerja melalui langkah-langkah antara lain:
   a. Mereviu dokumen perencanaan untuk melihat ketepatan berbagai rumusan unsur-unsur kunci dalam perencanaan, seperti tujuan dan sasaran, indikator kinerja utama yang digunakan untuk menunjukkan keberhasilan pencapaian target, serta ketepatan menentukan target-target jangka pendek dan jangka panjang;
   b. Memperbaiki dokumen perencanaan dan perjanjian kinerja sesuai dengan hasil review;
   c. Meningkatkan pemanfaatan dokumen perencanaan kinerja sebagai acuan dalam penyusunan anggaran dan kegiatan, penetapan perjanjian kinerja, dan penyusunan rencana aksi.
2. Memperbaiki kualitas pengukuran kinerja melalui langkah-langkah antara lain:
   a. Upaya perbaikan terhadap ketepatan dan keselarasan penjabaran tujuan dan sasaran ke dalam dokumen perjanjian kinerja di masing-masing satuan kerja di sertai dengan target-targetnya, serta penetapan sistem pengukurannya;
   b. Menerapkan sistem pengukuran kinerja secara konsisten, memanfaatkan hasil pengukuran kinerja sebagai alat untuk penilaian kinerja satuan kerja, unit kerja dan individu,dan alat untuk pengendalian kinerja;

Memastikan penerapan dan penetapan perjanjian kinerja secara berjenjang mulai eselon II, III sampai pada tingkatan eselon IV.

B. Indeks Hasil EKPPD atas LPPD

Sesuai Undang-Undang Nomor 32 Tahun 2004 pasal 27, Kepala Daerah diwajibkan untuk menyampaikan Laporan Penyelenggaraan Pemerintaha Daerah

(LPPD) kepada pemerintah. LPPD merupakan bentuk pertanggung jawaban kinerja pemerintah daerah kepada Pemerintah sesuai Pasal 9 Peraturan Pemerintah Nomor 3 Tahun 2007 dan disampaikan paling lambat 3 (tiga) bulan setelah berakhirnya tahun anggaran.

Selanjutnya LPPD yang disampaikan oleh pemerintah daerah kepada pemerintah setiap tahun dilakukan Evaluasi Kinerja Penyelenggaraan Pemerintah Daerah (EKPPD) sesuai pasal 4, 16 dan 21 Peraturan Pemerintah Nomor 6 Tahun 2008 tentang Pedoman Evaluasi Penyelenggaraan Pemerintahan Daerah (P-EPPD)

Tujuan LPPD dievaluasi adalah untuk mengetahui keberhasilan penyelenggaraan pemerintahan daerah dalam memanfaatkan hak yang diperoleh daerah dengan capaian keluaran dan hasil yang telah direncanakan.

Metode EKPPD tahun 2015 terhadap LPPD tahun 2014 dilakukan dengan menilai 2 (dua) variabel yaitu :

1. Indeks capaian kinerja, sebesar 95%. Terdiri dari penilaian pada tataran Pengambil Kebijakan dan pada tataran Pelaksana Kebijakan dengan kategori:
   - Skor 3 < ST ≤ 4 mendapat prestasi Sangat Tinggi (ST)
   - Skor 2 < T ≤ 3 mendapat prestasi Tinggi (T)
   - Skor 1 < S ≤ 2 mendapat prestasi Sedang (S)
   - Skor 0 ≤ R ≤ 1 mendapat prestasi Rendah (R)
2. Indeks kesesuaian materi sebesar 5%. Dilakukan terhadap penyajian materi LPPD yang meliputi Urusan Desentralisasi, Tugas Pembantuan dan Tugas Umum Pemerintahan, Gambaran Umum Daerah, Kelengkapan komponen RPJMD sesuai dengan PP Nomor 3 Tahun 2007 dan Penyajian Indikator Kinerja Kunci (IKK).

Indeks hasil Evaluasi Kinerja Penyelenggaraan Pemerintah Daerah (EKPPD) terhadap Laporan Penyelenggaraan Pemerintaha Daerah (LPPD), dari tahun 2010 sampai tahun 2014 adalah sebagai berikut.

Tabel 2.152
Indeks Hasil EKPPD atas LPPD Tahun 2012 – 2016

No	Uraian	Tahun				
		2012	2013	2014	2015	2016
1	Indeks Hasil EKPPD atas LPPD	1,58	2,31	2,76	3,09	2,94
2	Kategori	S	T	T	T	T
3	Peringkat di Provinsi Aceh	17	11	3	6	8

Sumber : Laporan Hasil EKPPD Atas LPPD Kabupaten Aceh Tamiang Tahun 2016, BPKP Aceh, 2012-2017.

Pada periode 2012 – 2016, Indeks hasil EKPPD atas Penyelenggaraan Pemerintahan Daerah berdasarkan LPPD Tahun 2012 - 2016, Pemerintah Kabupaten Aceh Tamiang mendapatkan peringkat tertinggi pada tahun 2014 yaitu

berada pada peringkat ke-3 dari 23 Kabupaten Kota di Provinsi Aceh, dan skor terendah terjadi pada tahun 2012 yaitu 1,58 berada pada peringkat 17, sedangkan prestasi tertinggi dicapai pada tahun 2015 yaitu berada pada peringkat ke-6, dengan skor 3,09 (Tinggi).

Berdasarkan LPPD Tahun 2016 sebagaimana ditetapkan dalam Keputusan Gubernur Aceh Nomor : 700/1140/2017 Tanggal 17 November 2017 tentang Penetapan Hasil Evaluasi Kinerja Penyelenggaraan Pemerintahan Daerah terhadap Laporan Penyelenggaraan Pemerintah Daerah Kabupaten/Kota se-Aceh Tahun Anggaran 2016, direkomendasikan beberapa hal, sebagai berikut:

a. Tataran Pengambilan Kebijakan.

   Perlu peningkatan capaian kinerja terhadap 10 (sepuluh) IKK, yaitu:

   1. Rasio rumah ber-IMB;
   2. Rasio personil Satpol PP terhadap jumlah penduduk;
   3. Ketepatan waktu penyampaian LPPD berdasarkan PP Nomor 3 Tahun 2007;
   4. Jumlah urusan yang sudah diharapkan SPM-nya berdasarkan pedoman yang diterbitkan oleh Pemerintah;
   5. Kerjasama dengan Daerah lain;
   6. Keberadaan PERDA/Perbup/Perwakot tentang Konsultasi Publik;
   7. Besaran PAD terhadap seluruh pendapatan dan APBD;
   8. Peningkatan PAD;
   9. Penghargaan dari Pemerintah yang diterima oleh Pemda dalam tahun 2016;
   10. Jumlah persetujuan investasi.

b. Tataran Pelaksana Kebijakan.

   1. Admnistrasi Umum

      Perlu peningkatan capaian kinerja terhadap 158 (seratus lima puluh delapan) IKK yang dilaksanakan oleh Perangkat Daerah.

   2. Capaian Kinerja

      Perlu peningkatan terhadap 6 (enam) Urusan Wajib yaitu Kepemudaan dan Olahraga, PEnanaman Modal, Pemeberdayaan Perempuan dan Perlindungan Anak, KB da KS, Sosial, serta Kearsipan. Dan 2 (dua) Urusan Pilihan yaitu Kelautan dan Perikanan, dan Pariwisata.

C. Pelanggaran Syariat Islam

Tingkat pelanggaran Qanun Syari'at Islam di Kabupaten Aceh Tamiang mengalami fluktuasi, jika dilihat pada rentang tahun 2012 – 2016, kasus pelanggaran Qanun Syari'at Islam, mengalami penurunan dari 345 kasus pada tahun 2012, menjadi 228 kasus pada tahun 2016. Perkembangan kasus pelanggaran Qanun Syari'at Islam tiap tahunnya disajikan pada tabel berikut.

Tabel 2.153
Jumlah Pelanggaran Qanun Syariat islam Tahun 2012 s/d 2016

No	Uraian	Tahun				
		2012	2013	2014	2015	2016
1	Qanun No.11 Tahun 2002 (Tentang Aqidah, Ibadah dan Syi'ar Islam)	166	111	271	102	140
2	Qanun No.12 Tahun 2003 (Tentang Khamar dan Sejenisnya)	68	21	23	5	10
3	Qanun No.13 Tahun 2003 (Tentang Maisir / Perjudian dan Sejenisnya)	76	47	18	24	76
4	Qanun No.14 Tahun 2003 (Tentang Khalwat Mesum)	35	45	27	15	2
Jumlah		**345**	**224**	**339**	146	228

Sumber : Dinas Syari'at Islam Kabupaten Aceh Tamiang, 2017.

D. Tenaga Da'i Wilayah Perbatasan

Da'i merupakan pendakwah yang menyampaikan syi'ar agama islam kepada masyarakat yang berpedoman pada Al-Qur'an, Al-Hadis, Ijtima', Qiyas para ulama. Peran para da'i bertujuan untuk menjaga umat islam agar tidak terjerumus dalam kezaliman dan tidak menyimpang dari nilai-nilai aqidah keagamaan, untuk membentengi masyarakat dari aliran sesat dan ancaman kerukunan umat beragama. Jumlah Da'i perbatasan Tahun 2012 dan 2013 bejumlah 30 orang dan terus meningkat pada tahun 2014 dan 2015 menjadi 33 0rang, kemudian di tahun 2016 menjadi 39 orang walaupun peningkatannya tidak signifikan.. Sedangkan jumlah Da'i kecamatan dari Tahun 2012 sampai dengan 2016 jumlah nya 50 orang. Penyebaran Da'i perbatasan dan Da'i kecamatan dalam Kabupaten Aceh Tamiang dapat dilihat pada tabel berikut ini:

Tabel 2.154
Jumlah Tenaga Da'i Wilayah Perbatasan dan Da'i Kecamatan
Tahun 2012 s/d 2016

No	Kecamatan	Da'i Perbatasan					Da'i Kecamatan					Jumlah (Orang)
		2012	2013	2014	2015	2016	2012	2013	2014	2015	2016	
1	Tamiang Hulu	5	1	1	1	2	3	3	3	3	3	25
2	Bandar pusaka	-	1	2	2	2	4	4	4	4	4	27
3	Kejuruan Muda	9	7	8	8	9	4	3	3	3	3	57
4	Tenggulun	3	1	4	4	5	1	1	1	1	1	22
5	Rantau	4	6	6	6	6	4	3	3	3	3	44
6	Kota Kuala Simpang	-	-	-	-	-	3	2	2	2	2	11
7	Seruway	6	8	8	8	8	4	4	4	4	4	58
8	Bendahara	2	2	2	2	2	6	6	6	6	6	40
9	Banda Mulia	-	-	-	-	-	3	3	3	3	3	15
10	Karang Baru	-	-	-	-	-	8	8	8	8	8	40
11	Sekerak	1	4	2	2	4	4	4	4	4	4	33

No	Kecamatan	Da'i Perbatasan					Da'i Kecamatan					Jumlah (Orang)
		2012	2013	2014	2015	2016	2012	2013	2014	2015	2016	
12	Manyak Payed	-	-	-	-	1	6	9	9	9	9	43
Jumlah		**30**	**30**	**33**	**33**	**39**	**50**	**50**	**50**	**50**	**50**	**415**

Sumber : Dinas Syari'at Islam Kabupaten Aceh Tamiang, 2017.

E. Jumlah Petugas Keagamaan Kampung

Petugas keagamaan kampung merupakan penggerak dalam melaksankan syi'ar keagamaan. Kabupaten Aceh Tamiang terdiri dari 279 mesjid dan 334 musalla serta dilengkapi dengan petugas keagamaan kampung seperti Imam, Khatib, Khadam Mesjid, Muazin, Bilal Mesjid, Penyuluh Agama dan Guru Ngaji, yang tersebar di 12 Kecamatan. Namun dalam ketersediaan imam masih sangat kurang dibandingkan dengan jumlah mesjid dan musallla yang ada di Kabupaten Aceh Tamiang. Perbandingan Jumlah Mesjid dan ketersediaan petugas keagamaan kampung dapat dilihat pada tabel berikui ini.

Tabel 2.155
Jumlah Petugas Keagamaan Kampung Tahun 2016

No	Kecamatan	Jumlah mesjid dan petugas keagamaan							
		Mesjid	Imam	Khatib	Khadam Mesjid	Muazin	Bilal Mayid	Penyuluh agama	Guru ngaji
1	Tamiang Hulu	28	5	0	27	28	35	10	102
2	Bandar pusaka	24	15	23	23	20	28	17	66
3	Kejuruan Muda	48	15	46	42	41	24	13	223
4	Tenggulun	20	5	18	18	17	16	6	77
5	Rantau	24	16	22	22	20	30	19	187
6	Kota Kuala Simpang	11	4	9	9	7	11	6	54
7	Seruway	26	26	22	22	31	47	23	153
8	Bendahara	22	33	32	32	63	72	31	186
9	Banda Mulia	8	10	8	8	13	22	10	105
10	Karang Baru	43	31	40	40	67	64	26	274
11	Sekerak	15	31	14	14	19	67	36	59
12	Manyak Payed	19	14	16	16	18	28	16	340
Jumlah		**288**	**205**	**273**	**213**	**344**	**444**	**213**	**1826**

Sumber : Dinas Syari'at Islam Kabupaten Aceh Tamiang, 2017.

F. Jumlah Kampung dan Relawan Tangguh Bencana

Kampung tangguh bencana merupakan salah satu perwujudan tanggung jawab Pemerintah untuk memberikan perlindungan kepada masyarakat dari ancaman bencana yang tinggal dikawasan rawan bencana. Meningkatkan peran masyarakat dalam pengelolaan sumber daya dalam pengurangan resiko bencana, meningkatkan kapasitas kelembagaan masyarakat dalam pengelolaan sumber

daya dan pemeliharaan kearifan lokal bagi pengurangan resiko dalam PRB, pihak Pemerintah Daerah, Swasta, Perguruan Tinggi, LSM, Ormas, dan Kelompok lain. Jumlah kampung tangguh bencana yang sudah sampai tahun 2016 hanya ada 4 kampung yang berada di 3 kecamatan. Bila selayaknya satu kecamatan harus memiliki satu kampung tangguh bencana, maka masih dibutuhkan minimal 9 kampung tangguh bencana untuk sembilan kecamatan yang belum memiliki kampung tangguh bencana (Tabel 1)

Berikutnya kampung tangguh bencana erat kaitannya dengan relawan tangguh bencana adalah seorang atau kelompok orang yang memiliki kemampuan dan kepedulian untuk bekerja sukarela. Dengan tujuan pembentukan relawan tangguh bencana ini adalah relawan sebagai perpanjangan tangan BPDB Aceh Tamiang dalam penanggulangan bencana baik pada kondisi prabencana, tanggap darurat maupun pasca bencana. Pencarian relawan dimulai pada tahun 2014 dengan total 50 orang yang mana diutamakan kecamatan tersebut lebih rawan bencananya. Dan pada tahun 2015 ada 130 orang relawan tangguh bencana yang diutamakan dari kecamatan belum ada relawan atau kekurangan relawan pada tahun sebelumnya (Tabel 2).

Tabel 2. 156
Jumlah Kampung Tangguh Bencana Berdasarkan Kecamatan
Tahun 2012 – 2016

No	Kecamatan	Kampung Tanguh Bencana		Relawan Tangguh Bencana		2016
		2014	2015	2014	2015	
1	Manyak Payed	-	-		12	-
2	Bendahara	-	1	5	12	-
3	Seruway	-	-	10	12	-
4	Rantau	-	-	-	18	-
5	Karang Baru	-	-	5	-	-
6	Kota Kuala Simpang	-	1	-	7	-
7	Kejuruan Muda	-	-	-	12	-
8	Tamiang Hulu	2	-	15	-	-
9	Banda Mulia	-	-	-	-	-
10	Sekerak	-	-	5	-	-
11	Tenggulun	-	-	5	7	-
12	Bandar Pusaka	-	-	5	-	-
	Jumlah	**2**	**2**	**50**	**130**	**-**

Sumber : BPBD Kabupaten Aceh Tamiang, 2017

G. Jumlah Sarana dan Prasarana Penanggulangan Bencana

Pada Tabel 3 dapat dilihat jumlah sarana dan prasarana pada penanggulangan bencana sangat berpengaruh pada penanganan darurat bencana, yang mana dalam penanganan darurat bencana perlu mendapatkan perhatian agar operasi darurat bencana dapat dilaksanakan secara efektif, baik status siaga darurat, tanggap darurat dan transisi darurat kepemulihan. Tapi kebanyakan alat-

alat pada tahun 2012 sudah mengalami rusak berat terutama tenda – tenda, sehingga masih sangat dibutuhkan penambahan sarana dan prasarana pada penanggulangan bencana sangat berpengaruh pada penanganan darurat bencana.

Tabel 2.157
Jumlah Sarana dan Prasarana Penanggulangan Bencana Sampai Dengan Tahun 2012 - 2016

No	Kecamatan	Tahun					Total
		2012	2013	2014	2015	2016	
1	Mobil Pemadam Kebakaran	3	-	1	1	-	4
2	Mobil Ambulan	1	-	-	-	-	1
3	Speed Boat	-	-	2	-	-	2
4	Perahu Karet	3	-	-	-	-	3
5	Perahu Karet 10 Org	1	-	-	-	-	3
6	Tenda Pleton	16	-	-	-	-	16
7	Tenda	-	-	25	4	-	29
8	Tenda Keluarga	5	-	-	25	8	38
9	Tenda Regu	3	-	-	-	-	3
10	Tenda Posko	1	-	-	-	-	1
11	Valbed	10	-	-	-	-	10
12	Mobil Dapur Umum	1	-	-	-	-	1
13	Alat Selam	-	-	1	-	-	1
14	Hidran Kebakaran	-	-	-	-	1	1
15	Alat Bantu Pemadam Kebakaran	-	-	-	-	10	10
16	Mobil Tangki	2	-	-	-	-	2
17	Mobil Dable Cabin/Rescue	2	-	-	-	-	2
18	Sepeda Motor	3	-	2	-	4	9
19	Mobil Serba Guna	-	1	-	-	-	1
20	Alat Selam	-	-	1	-	-	1
	Jumlah	**51**	**1**	**32**	**30**	**23**	**137**

Sumber : BPBD Kabupaten Aceh Tamiang, 2017.

H. Kejadian dan Jumlah Korban Bencana

Kabupaten Aceh Tamiang pada tahun 2012 tidak ada kejadian bencana kebakaran, sedangkan pada tahun 2013 dan 2014 jumlah kejadian sama dengan beberapa kecamatan yang sama dan pada tahun 2015 hampir merata pada setiap kecamatan, sedangkan pada tahun 2016 sudah mulai berkurang hanya ada 5 kecamatan dengan yang mengalami kebakaran dengan sedikit kejadian. Pada saat bencana kebakaran banyak yang mengalami kerugian maupun korban jiwa, pada tahun 2013 jumlah korban jiwa 101 dengan jumlah 8 kecamatan, tahun 2014 jumlah korban jiwa 125 dengan jumlah 4 kecamatan, pada tahun 2015 jumlah korban jiwa bertambah menjadi 159 dengan jumlah 7 kecamatan

sedangkan pada tahun 2016 jumlah korban jiwa berkurang dengan jumlah 6 kecamatan.

Untuk Bencana banjir pada tahun 2012 tidak ada sama sekali, pada tahun 2014 ada pada 4 kecamatan dengan 1 kali bencana banjir, pada tahun 2014 hampir seluruh kecamatan mengalami banjir dengan 1 kali kejadian sedangkan pada tahun 2016 bencana banjir rata pada setiap kecamatan dengan lebih dari 1 kali kejadian. Jumlah korban jiwa banjir hanya ada pada tahun 2013 dengan total 5.066 jiwa dari 4 Kecamatan, sedangkan tahun 2015 naik menjadi 6.997 jiwa dengan 10 kecamatan.

Selanjutnya bencana tanah longsor hampir tidak ada bencana dari selama 5 tahun ini, Cuma 1 kali bencana tanah longsor ada pada tahun 2015 dan 2016 yang hanya terjadi pada 1 kecamatan Kota Kualasimpang dan Tenggulun. Jumlah korban jiwa pada bencana tanah longsor hanya ada pada tahun 2015 dengan jumlah 7 org pada 1 kali kejadian.

Begitu juga dengan bencana angin putting beliung pada tahun 2012 nihil, pada tahun 2013 hanya ada 1 kali bencana pada kecamatan bandar pusaka, pada tahun 2014 ada 3 kecamatan, tahun 2015 ada 6 Kecamatan, sedangakan pada tahun 2016 menurun menjadi 3 kecamatan. Korban bencana angin putting beliung ada pada tahun 2013 dengan jumlah 94 jiwa dari 1 kecamatan, sedangkan pada tahun 2015 jumlah korban jiwa menurun menjadi 30 korban jiwa dari 5 kecamatan. Data selengkapnya dapat dilihat pada tabel-tabel berikut.

Tabel 2.158
Jumlah Kejadian Bencana Kebakaran Berdasarkan Kecamatan Tahun 2012 – 2016

No	Kecamatan	Tahun				
		2012	2013	2014	2015	2016
1	Manyak Payed	-	1	1	1	1
2	Bendahara	-	4	2	1	1
3	Seruway	-	2	1	1	-
4	Rantau	-	1	6	2	3
5	Karang Baru	-	3	2	1	-
6	Kota Kuala Simpang	-	1	-	1	2
7	Kejuruan Muda	-	-	1	2	-
8	Tamiang Hulu	-	2	-	1	-
9	Banda Mulia	-	-	-	-	-
10	Sekerak	-	-	-	-	1
11	Tenggulun	-	-	-	-	-
12	Bandar Pusaka	-	-	1	1	-
	Jumlah	**-**	**14**	**14**	**11**	**8**

Sumber : BPBD Kabupaten Aceh Tamiang, 2017.

Tabel 2.159
Jumlah Kejadian Bencana Banjir Berdasarkan Kecamatan
Tahun 2012 – 2016

No	Kecamatan	Tahun				
		2012	2013	2014	2015	2016
1	Manyak Payed	-	1	1	1	-
2	Bendahara	-	1	1	2	-
3	Seruway	-	-	1	2	-
4	Rantau	-	-	1	3	-
5	Karang Baru	-	1	-	3	-
6	Kota Kuala Simpang	-	-	-	1	-
7	Kejuruan Muda	-	-	1	3	-
8	Tamiang Hulu	-	-	-	2	-
9	Banda Mulia	-	-	-	1	-
10	Sekerak	-	-	1	3	-
11	Tenggulun	-	1	1	3	-
12	Bandar Pusaka	-	-	1	3	-
	Jumlah	**-**	**4**	**8**	**27**	**-**

Sumber : BPBD Kabupaten Aceh Tamiang, 2017

Tabel 2.160
Jumlah Kejadian Bencana Longsor Berdasarkan Kecamatan
Tahun 2012 – 2016

No	Kecamatan	Tahun				
		2012	2013	2014	2015	2016
1	Manyak Payed	-	-	-	-	-
2	Bendahara	-	-	-	-	-
3	Seruway	-	-	-	-	-
4	Rantau	-	-	-	-	-
5	Karang Baru	-	-	-	-	-
6	Kota Kuala Simpang	-	-	-	1	-
7	Kejuruan Muda	-	-	-	-	-
8	Tamiang Hulu	-	-	-	-	-
9	Banda Mulia	-	-	-	-	-
10	Sekerak	-	-	-	-	-
11	Tenggulun	-	-	-	-	1
12	Bandar Pusaka	-	-	-	-	-
	Jumlah	**-**	**-**	**-**	**1**	**1**

Sumber : BPBD Kabupaten Aceh Tamiang, 2017.

Tabel 2.161
Jumlah Kejadian Bencana Angin Put
ing Beliung Berdasarkan Kecamatan
Tahun 2012 – 2016

No	Kecamatan	Tahun				
		2012	2013	2014	2015	2016
1	Manyak Payed	-	-	1	2	1
2	Bendahara	-	-	-	2	-

No	Kecamatan	Tahun				
		2012	2013	2014	2015	2016
3	Seruway	-	-	1	1	1
4	Rantau	-	-	-	1	-
5	Karang Baru	-	-	1	1	-
6	Kota Kuala Simpang	-	-	-	-	-
7	Kejuruan Muda	-	-	-	-	-
8	Tamiang Hulu	-	-	-	-	-
9	Banda Mulia	-	-	-	-	-
10	Sekerak	-	-	-	-	-
11	Tenggulun	-	-	-	1	1
12	Bandar Pusaka	-	1	-	-	-
	Jumlah	**-**	**1**	**3**	**9**	**3**

Sumber : BPBD Kabupaten Aceh Tamiang, 2017.

Tabel 2.162
Jumlah Korban Jiwa Bencana Kebakaran Berdasarkan Kecamatan Tahun 2012 – 2016

No	Kecamatan	Tahun				
		2012	2013	2014	2015	2016
1	Manyak Payed	-	4	-	15	4
2	Bendahara	-	10	-	-	6
3	Seruway	-	11	2	34	-
4	Rantau	-	64	7	7	23
5	Karang Baru	-	5	106	84	4
6	Kota Kuala Simpang	-	9	-	5	45
7	Kejuruan Muda	-	-	10	9	-
8	Tamiang Hulu	-	6	-	5	-
9	Banda Mulia	-	-	-	-	-
10	Sekerak	-	-	-	-	3
11	Tenggulun	-	-	-	-	-
12	Bandar Pusaka	-	2	-	-	-
	Jumlah	**-**	**101**	**125**	**159**	**86**

Sumber : BPBD Kabupaten Aceh Tamiang, 2017.

Tabel 2.163
Jumlah Korban Jiwa Bencana Banjir Berdasarkan Kecamatan Tahun 2012 – 2016

No	Kecamatan	Tahun				
		2012	2013	2014	2015	2016
1	Manyak Payed	-	1.050	-	-	-
2	Bendahara	-	977	-	868	-
3	Seruway	-	-	-	240	-
4	Rantau	-	-	-	1391	-
5	Karang Baru	-	504	-	910	-
6	Kota Kuala Simpang	-	-	-	924	-
7	Kejuruan Muda	-	-	-	128	-
8	Tamiang Hulu	-	-	-	1.684	-
9	Banda Mulia	-	-	-	-	-

No	Kecamatan	Tahun				
		2012	2013	2014	2015	2016
10	Sekerak	-	-	-	324	-
11	Tenggulun	-	2.535	-	132	-
12	Bandar Pusaka	-	-	-	396	-
	Jumlah	**-**	**5.066**	**-**	**6.997**	**-**

Sumber : BPBD Kabupaten Aceh Tamiang, 2017.

Tabel 2.164
Jumlah Korban Jiwa Bencana Longsor Berdasarkan Kecamatan Tahun 2012 – 2016

No	Kecamatan	Tahun				
		2012	2013	2014	2015	2016
1	Manyak Payed	-	-	-	-	-
2	Bendahara	-	-	-	-	-
3	Seruway	-	-	-	-	-
4	Rantau	-	-	-	-	-
5	Karang Baru	-	-	-	-	-
6	Kota Kuala Simpang	-	-	-	7	-
7	Kejuruan Muda	-	-	-	-	-
8	Tamiang Hulu	-	-	-	-	-
9	Banda Mulia	-	-	-	-	-
10	Sekerak	-	-	-	-	-
11	Tenggulun	-	-	-	-	-
12	Bandar Pusaka	-	-	-	-	-
	Jumlah	**-**	**-**	**-**	**7**	**-**

Sumber : BPBD Kabupaten Aceh Tamiang, 2017.

Tabel 2.165
Jumlah Korban Jiwa Bencana Angin Puting Beliung Berdasarkan Kecamatan Tahun 2012 – 2016

No	Kecamatan	Tahun				
		2012	2013	2014	2015	2016
1	Manyak Payed	-	-	-	7	-
2	Bendahara	-	-	-	4	-
3	Seruway	-	-	-	6	-
4	Rantau	-	-	-	3	-
5	Karang Baru	-	-	-	10	-
6	Kota Kuala Simpang	-	-	-	-	-
7	Kejuruan Muda	-	-	-	-	-
8	Tamiang Hulu	-	-	-	-	-
9	Banda Mulia	-	-	-	-	-
10	Sekerak	-	-	-	-	-
11	Tenggulun	-	-	-	-	-
12	Bandar Pusaka	-	94	-	-	-
	Jumlah	**-**	**94**	**-**	**30**	**-**

Sumber : BPBD Kabupaten Aceh Tamiang, 2017.

I. Cakupan Pelayanan Bencana Kebakaran Kabupaten

Dapat kita lihat dari Tabel 12 berikut cakupan pelayanan bencana kebakaran Kabupaten Aceh Tamiang berdasarkan jumlah penduduk dari tahun 2012 – 2016 sangat belum memadai, apalagi dengan bertambahnya jumlah penduduk dari tahun ke tahun. Oleh sebab itu jumlah kendaraan pemadam kebakaran serta tenaga terampil pemadam harus ditambah dan ditingkatkan dari tahun ketahunnya.

Tabel 2.166
Cakupan Pelayanan Bencana Kebakaran Kabupaten
Tahun 2012 – 2016

No	Kecamatan	Tahun				
		2012	2013	2014	2015	2016
1	Manyak Payed	0,01	0,01	0,01	0,01	0,01
2	Bendahara	0,01	0,01	0,02	0,02	0,02
3	Seruway	0,01	0,01	0,01	0,01	0,01
4	Rantau	0,01	0,01	0,01	0,02	0,02
5	Karang Baru	0,01	0,01	0,02	0,02	0,02
6	Kota Kuala Simpang	0,01	0,01	0,01	0,01	0,01
7	Kejuruan Muda	0,01	0,01	0,02	0,02	0,02
8	Tamiang Hulu	0,01	0,01	0,01	0,01	0,01
9	Banda Mulia	0,03	0,02	0,03	0,04	0,04
10	Sekerak	0,02	0,02	0,03	0,03	0,04
11	Tenggulun	0,02	0,02	0,02	0,03	0,03
12	Bandar Pusaka	0,04	0,04	0,06	0,07	0,07
	Jumlah	**0,00**	**0,00**	**0,00**	**0,00**	**0,00**

Sumber : BPBD Kabupaten Aceh Tamiang, 2017.

Sementara itu tingkat waktu tanggap (*response time rate*) daerah layanan Wilayah Manajemen Kebakaran (WMK) dari Tabel 13 dan Tabel 14 dapat dilihat tingkat waktu tanggap (*response time rate*) daerah layanan wilayah manajemen kebakaran (WMK) berdasarkan jumlah kejadian dan jarak waktu tempuhnya dari tahun 2012 - 2016 dan dengan jumlah pos pemadam yang adanya sedikit belum baik atau belum memenuhi standar.

Tabel 2.167
Jumlah Kejadian Kebakaran dan Waktu Tempuh sampai ke Kecamatan
Tahun 2012 – 2016

No	Kecamatan	Tahun					Waktu
		2012	2013	2014	2015	2016	
1	Manyak Payed	-	1	1	1	1	25
2	Bendahara	-	4	2	1	1	20
3	Seruway	-	2	1	1	-	35
4	Rantau	-	1	6	2	3	30

5	Karang Baru	-	3	2	1	-	15
6	Kota Kuala Simpang	-	1	-	1	2	10
7	Kejuruan Muda	-	-	1	2	-	30
8	Tamiang Hulu	-	2	-	1	-	60
9	Banda Mulia	-	-	-	-	-	60
10	Sekerak	-	-	-	-	1	45
11	Tenggulun	-	-	-	-	-	60
12	Bandar Pusaka	-	-	1	1	-	60
	Jumlah	**-**	**14**	**14**	**11**	**8**	

Sumber : BPBD Kabupaten Aceh Tamiang, 2017

Tabel 2.168
Tingkat Waktu Tanggap Kejadian Kebakaran di Kecamata
Tahun 2012 – 2016

No	Kecamatan	Tahun				
		2012	2013	2014	2015	2016
1	Manyak Payed	-	0,25	0,25	0,25	0,25
2	Bendahara	-	0,05	0,1	0,2	0,2
3	Seruway	-	0,175	0,35	0,35	-
4	Rantau	-	0,3	0,05	0,15	0,1
5	Karang Baru	-	0,05	0,075	0,15	-
6	Kota Kuala Simpang	-	0,1	-	0,1	0,05
7	Kejuruan Muda	-	-	0,3	0,15	-
8	Tamiang Hulu	-	0,3	-	0,6	-
9	Banda Mulia	-	-	-	-	-
10	Sekerak	-	-	-	-	0,45
11	Tenggulun	-	-	-	-	-
12	Bandar Pusaka	-	-	0,6	0,6	-
	Jumlah	**-**	**1,225**	**0,825**	**1,8**	**0,6**

Sumber : BPBD Kabupaten Aceh Tamiang, 2017.

J. Pelayanan Publik Pemerintahan Kecamatan

Kecamatan merupakan sektor penting bagi pemerintah dalam pelayanan publik. Sebagai penyedia layanan publik mempunyai tugas pokok dalam membantu Bupati dalam penyelenggaraan pemerintahan, pembangunan dan kemasyarakatan dalam wilayah kecamatan serta meningkatkan efektivitas pelayanan publik dalam rangka peyelenggaraan pemerintahan yang baik (*good governance*) serta peningkatan kualitas pelayanan dalam bentuk jasa atau perijinan melalui transparasi dan standarisasi pelayanan. Jenis pelayanan yang telah diterbitkan oleh Pemerintahan Kecamatan dapat terlihat pada tabel berikut.

Tabel 2.169
Jenis Pelayanan yang Diterbitkan Pemerintahan Kecamatan
Tahun 2017

No	Kecamatan	Jenis Pelayanan yang Diterbitkan (dokumen)		
		Rekomendasi	Perizinan	Non Perizinan
1	Karang Baru	36	47	357
2	Sekerak	6	1	55
3	Manyak Payed	12	8	9
4	Kota Kualasimpang	49	152	261
5	Rantau	88	94	1208
6	Seruway	30	20	116
7	Bendahara	53	41	114
8	Kejuruan Muda	45	33	305
9	Tenggulun	38	-	133
10	Tamiang Hulu	157	-	-
11	Banda Mulia	91	6	26
12	Bandar Pusaka	53	41	114
	JUMLAH	**646**	**435**	**2689**

Sumber: Kecamatan dalam Kabupaten Aceh Tamiang Tahun 2017.

K. Pendidikan Dayah/ Pesantren

Dayah/pesantren merupakan satu lembaga pendidikan Islam yang bertujuan untuk membimbing generasi Islam secara umum melalaui pendidikannya menjadi manusia yang berkepribadian islami. Pengelolaan dayah/pesantren di Kabupaten Aceh Tamiang yang bersifat tradisional berjumlah 36 dayah/pesantren dan 4.791 santri, dan pengelolaan dayah/pesantren yang bersifat modern (terpadu) berjumlah 6 dayah/pesantren dan 1.122 santri. Sebaran dayah/pesantren belum merata di 12 kecamatan, ada beberapa kecamatan yang belum ada dayah/pesantren. Sebaran dayah/pesantren menurut kecamatan, disajikan pada tabel berikut.

Tabel 2.170
Jumlah Dayah/Pesantren dan Murid Tahun Ajaran 2016

NO	Kecamatan	Jumlah Dayah/PasantrenTradisional (unit)	Jumlah Santri (orang)	Jumlah Dayah/Pasantren Terpadu (unit)	Jumlah santri (orang)
1	Tamiang Hulu	-	-		
2	Bandar pusaka	2	280		
3	Kejuruan Muda	1	105	3	561
4	Tenggulun	-	-		
5	Rantau	3	385		
6	Kota Kuala Simpang	-	-		
7	Seruway			1	71
8	Bendahara	2	211		
9	Banda Mulia	3	576		

NO	Kecamatan	Jumlah Dayah/PasantrenTradisional (unit)	Jumlah Santri (orang)	Jumlah Dayah/Pasantren Terpadu (unit)	Jumlah santri (orang)
10	Karang Baru	8	722	1	153
11	Sekerak	-	-		
12	Manyak Payed	17	2.512	1	337
	Total	**36**	**4.791**	**6**	**1.122**

Sumber : Dinas Syari'at Islam Kabupaten Aceh Tamiang, 2017.

Tabel 2.171
Dayah yang Terakreditasi di Kabupaten Aceh Tamiang Tahun 2016

No.	Nama Dayah	Akreditasi	Status	Alamat	
				Kampung	Kecamatan
1.	Darul Mukhlisin	B	Terpadu	Kampung Tanjung Karang	Karang Baru
2.	Babut Thalibin	D	Salafiah	Kampung Paya Awe	
	Darul Mukhlisin	D	Salafiah	Kampung Alue Lhok	
	Tahfidz Qur'an	C	Salafiah	Kampung Bundar	
3.	Darul Mustafawiyah	D	Salafiah	Kampung Alur Nunang	Banda Mulia
4.	Al-Hidayah	B	Terpadu	Kampung Sidodadi	Kejuruan Muda
5.	Manarul Islam	A	Terpadu	Kampung Seumada	
6.	Al-Syukraniyah	C	Salafiah	Kampung Jawa Sungai	
7.	Sabilul Ulum Diniyah Islamiah	A	Salafiah	Kampung Gelanggang Merak	Manyak Payed
8.	Babussalam	D	Salafiah	Kampung Dagang Setia	
9.	Mikrajul Ulum Diniyah Islamiah	C	Salafiah	Kampung Ie Bintah	
10.	Babul Muttaqin	C	Salafiah	Kampung Mesjid	
11.	Nurul Huda	D	Salafiah	Kampung Mesjid	
12.	Darul Islah	B	Salafiah	Kampung Meurandeh	
13.	Darul Istiqamah	C	Salafiah	Kampung Simpang Lhee	
14.	Raudatul Ulum	C	Salafiah	Kampung Tanjung Neraca	
16.	Babul Huda	B	Terpadu	Kampung Gelanggang Merak	
17.	Ibdaul Islam	B	Terpadu	Kampung Paya Ketenggar	
	Al-Fuad	B	Terpadu	Kampung Pekan Seruway	Seruway

Sumber; Dinas Pendidikan Dayah Kabupaten Aceh Tamiang Tahun, 2017.

Tabel 2.172
Dayah yang Menjalankan Program Tahfiz Qur'an

No.	Nama Dayah	Kampung	Kecamatan
1.	Al-Fuad	Pekan Seruway	Seruway
2.	Syuhada	Bundar	Karang Baru
3.	Fajrussalam	Menanggini	Karang Baru
4.	Qadijatul Qubra	Tanah Terban	Karang Baru
5.	Baitul Qur'an Almuna	Sunting	Bandar Pusaka
6.	Attayyib	Durian	Rantau
7.	Jamalul Arafah Hajar	Pantai Perlak	Bandar

No.	Nama Dayah	Kampung	Kecamatan
8.	Alfalah	Tanah Terban	Karang Baru
	Jumlah	**8 unit**	

Sumber; Dinas Pendidikan Dayah Kabupaten Aceh Tamiang Tahun, 2017.

L. Taman Pendidikan Alqur'an (TPQ) dan Diniyah Tikmiliyah Awwaliyah (DTA)

Jumlah Taman Pendidikan AlQur'an (TPQ) yang ada di Kabupaten Aceh Tamiang tahun 2017 berjumlah 200 unit yang tersebar di 12 kecamatan. Sedangkan Diniyah Takmiliyah Awaliyah adalah suatu pendidikan keagamaan Islam nonformal yang menyelenggarakan pendidikan agama Islam sebagai pelengkap bagi siswa Sekolah Dasar (SD/Sederajat). Jumlah Taman Pendidikan Alqur'an (TPQ) dan Diniyah Takmiliyah Awwaliyah (DTA) di Kabupaten Aceh Tamiang meurut kecamatan disajikan pada tabel berikut.

Tabel 2. 173
Jumlah Taman Pendidikan Al-Qur'an (TPQ) dan Diniyah Tikmiliyah Awwaliyah (DTA)
Menurut Kecamatan Tahun 2016

No	Kecamatan	Jumlah TPQ (unit)	Jumlah DTA (unit)
1.	Manyak Payed	13	1
2.	Bendahara	9	6
3.	Banda Mulia	12	2
4.	Seruway	14	9
5.	Rantau	25	5
6.	Karang Baru	21	9
7.	Sekerak	10	3
8.	Kota Kuala Simpang	8	4
9.	Kejuruan Muda	35	1
10.	Tamiang Hulu	21	3
11.	Tenggulun	20	-
12.	Bandar Pusaka	12	3
TOTAL		**200**	**46**

Sumber : Dinas Syari'at Islam Kabupaten Aceh Tamiang, 2017.

M. Zakat, Infaq dan Shadaqah

Dalam kedudukannya sebagai salah satu rukun Islam, zakat memegang peranan yang sangat penting dalam kehidupan kaum muslimin. Di dalam Al Qur'an perintah mengeluarkan zakat sering dihubungkan dengan perintah sholat, sehingga mengeluarkan zakat pun hukumnya wajib, sebagai pembersih harta benda milik kita.

Dalam zakat ada ketentuan nisab (batas minimal), haul (nisab pemilikan) dan jenis yang dizakatkan. Didefinisikan bahwa penghasilan adalah setiap

tambahan kemampuan ekonomis yag diterima wajib zakat yang berasal dari manapun, yang dapat dipakai untuk konsumsi atau menambah kekayaan wajib zakat dengan nama dan dalam bentuk apapun.

Zakat merupakan ibadah yang sangat penting baik dari segi ajaran islam maupun dari segi kesejahteraan umat. Sebagai implementasi dari UU no. 11 Tahun 2006, dimana zakat, harta wakaf dan harta agama dikelola oleh Baitul Mal.

Baitul Mal Kabupaten Aceh Tamiang merupakan lembaga independen yang bertugas mengelola Zakat Infaq Sadaqah mulai dari memungut, menyimpan, dan tugas mendistribusikan harta zakat sehingga pengelolaan zakat dapat dikelola secara profesional dan terorganisir. Untuk mewujudkan manajemen pengelolaan Zakat Infaq Shadaqah secara transparan dan akuntabel, berdasarkan Peraturan Bupati Aceh Tamiang Nomor 7 tahun 2010 tentang Susunan organisasi dan Tata kerja Baitul Kabupaten Aceh Tamiang.

Tabel 2.174
Jumlah Dana ZIS yang Terkumpul dan Disalurkan Tahun 2012 – 2016

No	Uraian	Tahun				
		2012	2013	2014	2015	2016
1	Jumlah dana yang terkumpul tahun sebelumya (Rp)	1.657.019.624	1.288.563.475	2.223.224.371	3.670.024.081	9.341.551.303
2	Jumlah dana yang disalurkan (Rp)	1.657.019.624	1.288.563.475	2.223.224.371	3.294.045.504	9.178.880.766
3	Jumlah penerima zakat (orang)	918	304	450	1.0675	7.576
4	Jumlah penerima infaq dan sadaqah (orang)	56	185	1.622	2.134	9.548

Sumber : Sekretariat Baitul Mal Kabupaten Aceh Tamiang, 2017.

2.1.3.4.2 Pengawasan

A. Hasil Pembinaan dan Pengawasan Inspektorat

Pelaksanaan pengawasan terhadap SKPK tertuang dalam program kerja pemeriksaan Tahunan (PKPT) Inspektorat kabupaten Aceh Tamiang di bagi menjadi dua yaitu Pemeriksaan terhadap SKPK dan Pemeriksaan terhadap Unit Pelaksana Pemerintahaan yaitu Sekolah-sekolah, puskesmas dan Kampung-Kampung didalam Kabupaten Aceh Tamiang, Jumlah SKPK yang diperiksa di Tahun 2012 sebanyak 38 SKPK dan ditahun 2016 sebanyak 33 SKPK mengalami

penurunan, hal ini disebabkan karena meningkatnya Pengawasan Terhadap Unit Pelaksana Pemerintahan.

Untuk pelaksanaan pengawasan terhadap Unit Pelaksana Pemeriksaan mengalami peningkatan dari tahun 2012 sebanyak 8 Unit Pelaksana Pemerintahan dan sampai tahun 2016 sebanyak 22 Unit Pelaksana pemerintahaan hal ini disebabkan adanya pelaksanaan pemeriksaan terhadap Anggaran Dana Desa dan Pelaksanaan pemeriksaan Dana Kapitasi di Puskesmas.

Tabel 2.175
Hasil Pembinaan dan Pengawasan Inspektorat

No	Uraian	Tahun				
		2012	2013	2014	2015	2016
1	Pembinaan/pengawasan terhadap tata kelola pemerintahan pada SKPK (SKPK)	38	32	25	36	33
2	Pembinaan/pengawasan terhadap tata kelola pemerintahan pada unit pelaksana pemerintahan (Unit)	8	6	23	11	22
3	Persentase rekomendasi hasil pemeriksaan internal yang telah ditindaklanjuti (%)	53	45	97	80	70
4	Persentase rekomendasi hasil pemeriksaan eksternal yang telah ditindaklanjuti (%)	17,02	63.08	97.26	96.43	100
5	Jumlah SKPK (SKPK)	44	44	47	46	46
6	Cakupan Laporan Keuangan SKPK yang sesuai standar (%)	90%	90%	90%	90%	90%

Sumber : Inspektorat Kabupaten Aceh Tamiang, 2017.

B. Rekomendasi yang Ditindaklanjuti

Persentase jumlah rekomendasi hasil pemeriksaan internal yang telah yang ditindaklajuti, jika dilihat dari rentang tahun 2012 – 2016, mengalami peningkatan, dari 53,43 % di tahun 2012 meningkat menjadi 70 % pada tahun 2016. dengan jumlah temuan yang semakin menurun dari 218 temuan pada tahun 2012 menjadi 187 temuan pada tahun 2016.

Tabel 2.176
Persentase Rekomendasi yang Ditindaklanjuti Tahun 2012–2016

Tahun	Jumlah Seluruh Temuan	Temuan Yang sudah Ditindaklanjuti	%
2012	408	218	53,43
2013	391	174	44,50
2014	219	212	96,80
2015	216	175	81
2016	266	187	70

Sumber : Inspektorat Kabupaten Aceh Tamiang, 2017.

Terhadap jumlah temuan BPK, dalam kurun waktu lima tahun terakhir mengalami tren penurunan. dari Tahun 2012 sebanyak 16 temuan kemudian

tahun 2013 sebanyak 38 temuan, tahun 2014 sebanyak 19 temuan kemudian tahun 2015 sebanyak 22 temuan dan tahun 2016 sebanyak 24 temuan.

2.1.3.4.3 Perencanaan Pembangunan

Badan Perencanaan Pembangunan Daerah atau yang disingkat dengan BAPPEDA merupakan salah satu instansi Pemerintah yang berada dibawah kendali pemerintah daerah yang bertugas melaksanakan penyusunan dan pelaksanaan kebijakan Pemerintah Aceh di bidang perencanaan pembangunan daerah. Untuk melaksanakan tugas tersebut Badan Perencanaan Pembangunan Daerah mempunyai fungsi sebagai penyusun program kerja tahunan, jangka menengah dan jangka panjang; perumusan kebijakan teknis di bidang Perencanaan dan Pembangunan Daerah; pengkoordinasian Perencanaan Pembangunan di bidang ekonomi dan ketenagakerjaan, sarana dan prasarana, dan sosial budaya; pemantauan, evaluasi dan pelaporan pelaksanaan pembangunan di Daerah yang bersumber dari APBK.

Untuk menyelenggarakan fungsi tersebut Badan Perencanaan Pembangunan Daerah mempunyai kewenangan diantaranya: menyusun Rencana Pembangunan Jangka Panjang (RPJP) Daerah; menyusun Rencana Pembangunan Jangka Menengah (RPJM) Daerah; melakukan Koordinasi Penyusunan Rencana Kerja Satuan Kerja Perangkat Daerah (Renja SKPD); melaksanakan Musyawarah Perencanaan Pembangunan, melakukan koordinasi Penyusunan Program dan Kegiatan dalam bentuk Rencana Kerja Pemerintah Daerah (RKPD).

A. Dokumen Rencana Pembangunan Jangka Panjang (RPJP)

Rencana Pembangunan Jangka Panjang (RPJP) Kabupaten Aceh Tamiang Tahun 2005 – 2025, ditetapkan dengan Qanun Kabupaten Aceh Tamiang nomor 15 tahun 2013, memuat Visi "Terwujudnya Masyarakat Madani dan Sejahtera yang Menerapkan Nilai-nilai Dinul Islam" hal ini selaras dengan Visi Jangka Panjang Provinsi Aceh yaitu "Aceh Yang Islami, Maju, Damai Dan Sejahtera". Visi Kabupaten Aceh Tamiang tersebut akan dicapai melalui misi sebagai berikut : 1) Meningkatkan pertumbuhan ekonominyang berorientasi pada keberlanjutan lingkungan, 2) Meningkatkan kualitas pendidikan dan kesehatan, 3) mewujudkan pemerataan pembangunan, 4) Mewujudkan *good governance* dalam penyelenggaraan pemerintahan daerag, 5) mewujudkan nilai-nilai Dinul Islam secara menyeluruh dalam bermasyarakat. Dengan sasaran pembangunan jangka panjang sebagai berikut: 1) Terwujudnya infrastruktur yang menjangkau ke seluruh wilayah; 2) Meningkatnya pertumbuhan ekonomi yang menjaga kualitas lingkungan; 3) MEningkatnya industri berbasis sektor pertanian; 4) Meningkatnya kualitas SDM yang handal; 5) Meningkatnya pelayanan jasa kesehatan dasar bagi

seluruh lapisan masyarakat; 6) Meningkatnya pembangunan yang merata bagis semua lapisan masyarakat; 7) Meningkatnya partisipasi masyarakat dalam pembangunan; 8) Terwujudnya pemerintahan yang bersih dan profesional; dan 9) Diterapkannya aturan Islam dalam kehiduan sehari-hari.

B. Dokumen Rencana Pembangunan Jangka Menengah (RPJM)

Rencana Pembangunan Jangka Menengah (RPJM) Kabupaten Aceh Tamiang priode 2013–2017, merupakan periode tahap ke-2 dari RPJP Kabupaten Aceh Tamiang, ditetapkan dengan Qanun Kabupaten Aceh Tamiang nomor 16 tahun 2013, dan dilakukan perubahan yang ditetapkan dengan Qanun Kabupaten Aceh Tamiang nomor 1 tahun 2017. Dokumen RPJM ini dijadikan pedoman dalam merencanakan pembangunan daerah sesuai visi dan misi Kepala Daerah terpilih. Visi Kabupaten Aceh Tamiang periode 2013–2017 adalah "Aceh Tamiang Sejahtera dan Madani Melalui Peningkatan Prasarana dan Sarana Transportasi". Untuk mencapai visi tersebut maka dirumuskan misi, yaitu : 1) Memantapkan prasarana dan sarana jaringan transportasi wilayah; 2) Mewujudkan pembangunan yang ramah lingkungan dan berbasis partisipasi masyarakat; 3) Menguatkan fondasi kelembagaan dan memantapkan struktur ekonomi daerah berbasis potensi lokal dengan semangat kerakyatan menuju masyarakat yang sejahtera; 4) Mengembangkan, meningkatkan dan mendiversifikasi pangan untuk memperkuat ketahanan pangan; 5) Menciptakan iklim pasar yang kondusif melalui penetapan regulasi dan kelembagaan yang transparan; 6) Mengembangkan kualitas sumber daya manusia yang sehat, cerdas, profesional, humanis dan beretika; 7) Meningkatkan tata kelola pemerintahan yang amanah (Good Governance); 8) Melibatkan pemuda dan perempuan dalam pembangunan (pengarusutamaan gender); 9) Menegakkan supremasi hukum untuk memantapkan kestabilan politik, keamanan dan ketertiban; 10) Meningkatkan kegiatan-kegiatan sosial kemasyarakatan, olahraga serta melestarikan dan mengembangkan nilai-nilai budaya; 11) Meningkatkan Pemahaman dan Pengamalan Dienul Islam.

C. Dokumen Rencana Tata Ruang Wilayah

Rencana Tata Ruang Wilayah Kabupaten Aceh Tamiang Tahun 2012 – 2032, ditetapkan dengan Qanun Kabupaten Aceh Tamiang nomor 14 Tahun 2013. Rencana Tata Ruang Wilayah ini memuat rencana kawasan strategis yang penataan ruangnya diprioritaskan karena mempunyai pengaruh sangat penting dalam pembangunan dua puluh tahun ke depan. Kawasan Strategis Kabupaten dilihat dari beberapa sudut kepentingan yaitu kepentingan ekonomi, daya dukung lingkungan dan sosial budaya. Dari sudut kepentingan ekonomi, kawasan

strategis meliputi: 1) Kawasan pertokoan yaitu pertokoan kolonial Kota Kualasimpang dan kawasan revitalisasi Stasiun Kereta Api; 2) Kawasan Agropolitan di Kecamatan Manyak Payed, Banda Mulia dan Bendahara; 3) Kawasan koridor jalan arteri primer Tamiang By Pass; 4) Kawasan Minapolitan yaitu Kecamatan Seruway, Bendahara, Banda Mulia dan Manyak Payed; 5) Kawasan Agrowisata Cempegih di Kecamatan Bandar Pusaka; dan 6) Kawasan industri agropolitan di Kecamatan Kejuruan Muda. Dari sudut kepentingan daya dukung lingkungan, kawasan strategis meliputi:) Kawasan RTH Lapangan Atas eks SMPN 1 Kualasimpang; dan 2) kawasan hutan kota sempadan Sungai Tamiang. Dari sudut kepentingan sosial budaya, kawasan strategis meliputi: 1) Istana Benua Raja di Kampung Benua Raja Kecamatan Rantau; 2) Istana Seruway di Kampung Peukan Seruway, Kecamatan Seruway; 3) Istana Karan di Kampung Tanjung Karang Kecamatan Karang Baru; 4) Komplek Tua Pe Kong di Kampung Peukan Seruway Kecamatan Seruway; dan 5) Rumah resident Kualasimpang di Lapangan Atas Kualasimpang Kecamatan Kota Kualasimpang.

D. Dokumen Rencana Kerja Pembangunan Daerah (RKPD)

Rencana Kerja Pemerintah Daerah (RKPD) adalah dokumen rencana pembangunan tahunan. Yang merupakan penjabaran dari Rencana Pembangunan Jangka Menengah lima tahunan. Pada rentang tahun 2012 – 2016, telah disusun Rencana Kerja Pembangunan Daerah untuk tahun 2013 – 2017, dengan penetapan dan konsistensi program RPJM ke dalam RKPD, sebagai berikut.

Tabel 2.177
Penetapan Dokumen RKPD dan Konsistensi Penjabaran Program RPJMD ke dalam RKPD Tahun 2013 – 2017

No	Dokumen Perencanaan	Nomor Peraturan Bupati tentang RKPD				
		2013	2014	2015	2016	2017
1	Peraturan Bupati tentang Rencana Kerja Pemerintah Daerah (RKPD)	Nomor 11 Tahun 2012	Nomor 12 Tahun 2013	Nomor 7 Tahun 2014	Nomor 10 Tahun 2015	Nomor 47 Tahun 2016
2	Konsistensi Penjabaran Program RPJMD kedalam RKPD	82,5 %	87,5 %	92,5 %	95 %	97 %

Sumber : Badan Perencanaan Pembangunan Daerah, Tahun 2017.

2.1.3.4.4 Kepegawaian serta pendidikan dan pelatihan

Jumlah pegawai negeri sipil rantang tahun sampai dengan 2016 berkurang sebanyak 549 orang dari tahun sebelumnya, dari 5.408 orang di tahun 2010 menjadi 4.859 orang di tahun 2016, dengan jumlah PNS terbanyak didominasi

dari golongan III dan IVa. Perkembangan jumlah PNS tahun 2012 sampai dengan tahun 2016 disajikan pada tabel berikut.

Tabel 2.178
Jumlah PNS Berdasarkan Golongan Tahun 2012 – 2016

No	Golongan	Jumlah Aparatur				
		2012	2013	2014	2015	2016
1	I a	13	2	19	24	22
2	I b	4	5	4	2	3
3	I c	32	14	18	27	26
4	I d	13	11	7	8	7
5	II a	586	202	189	383	321
6	II b	517	608	669	337	172
7	II c	484	498	371	502	491
8	II d	215	377	258	355	286
9	III a	857	535	570	886	879
10	III b	661	685	696	739	519
11	III c	395	536	537	573	567
12	III d	363	496	563	695	530
13	IV a	1.089	785	1.049	814	557
14	IV b	89	359	156	425	452
15	IV c	15	25	11	32	25
16	IV d	1	1	-	2	2
Jumlah		**5.334**	**5.139**	**5.117**	**5.408**	**4.859**

Sumber : Badan Kepegawaian dan Pengembangan Sumber Daya Manusia, 2017.

Sedangkan perkembangan jumlah PNS yang menduduki jabatan struktural periode tahun 2012 – 2016 disajikan pada tabel berikut.

Tabel 2.179
Jumlah PNS yang Menduduki Jabatan Struktural/Eselonering
Tahun 2012 – 2016

No	Golongan	Jumlah Pejabat (Orang)					Jumlah Jabatan Lowong Tahun 2017
		2012	2013	2014	2015	2016	
1	II a	1	1	1	1	1	-
2	II b	30	31	28	28	29	3
3	III a	52	58	59	58	58	-
4	III b	87	99	99	98	94	3
5	IV a	315	416	425	390	406	17
6	IV b	31	60	48	39	47	1
7	V a	-	9	9	3	-	-
Jumlah		**516**	**674**	**669**	**617**	**635**	**24**

Sumber : Badan Kepegawaian dan Pengembangan Sumber Daya Manusi, 2017.

Selain peningkatan pendidikan aparatur, pengembangan sumber daya aparatur perlu dilakukan melalui pendidikan kedinasan ataupun penjenjangan. Berikut adalah tabel perkembangan jumlah aparatur yang telah mengikuti diklat kedinasan periode tahun 2012 – 2016.

Tabel 2.180
Jumlah Aparatur yang Telah Mengikuti Diklat Tahun 2012 – 2016

No	Tingkat Pendidikan	Jumlah Aparatur				
		2012	2013	2014	2015	2016
1	Diklat Prajabatan Gol I dan II	21	-	65	123	242
2	Diklat Prajabatan Gol III	166	-	-	73	216
3	Diklat PIM II	3	-	1	4	2
4	Diklat PIM III	13	40	-	14	11
5	Diklat PIM IV	40	40	-	10	11
Jumlah		**243**	**80**	**66**	**224**	**482**

Sumber : Badan Kepegawaian dan Pengembangan Sumber Daya Manusia, 2017.

2.1.3.4.5 Tingkat Maturitas Penyelenggaraan SPIP

Tingkat maturitas penyelenggaraan Standar Pelayanan Internal Pemerintah (SPIP) merupakan kerangka kerja yang memuat karakteristuk dasar yang menunjukkan tingkat kematangan penyelenggaraan SPIP yang tersetruktur dan berkelanjutan. Tingkat maturitas ini dapat digunakan paling tidak sebagai instrumen evaluatif penyelenggaraan SPIP dan panduan genetik untuk meningkatkan maturitas sistem pengendalian intern.

Selanjutnya pedoman BPKP merinci level maturitas SPIP menjadi enam tingkatan sebagai berikut :

Tabel 2.181
Kategori Level Maturitas SPIP

Level		Keterangan
0	Belum ada	Sama sekali belum ada kebijakan dan prosedur pelaksanaan pengendalian intern
1	Rintisan	Praktik pengendalian intern bersifat *ad hoc* dan tidak terorganisasi serta tanpa komunikasi dan pemantauan
2	Berkembang	Praktik pengendalian tidak terdokumentasi dengan baik dan belum ada evaluasi efektivitasnya
3	Terdefenisi	Praktik pengendalian telah terdokumentasi namun evaluasinya tanpa dokumentasi memadai
4	Terkelola dan Terukur	Pengendalian intern diterapkan dengan efektif dan ada evaluasi formal yang terdokumentasi
5	Optimum	Pengendalian intern diterapkan dengan berkelanjutan, terintegrasi dalam pelaksanaan kegiatan dan didukung pemantauan otomatis

Sesuai dengan Peraturan Kepala Badan Pengawas Keuangan dan Pembangunan (BPKP) Nomor 4 Tahun 2016 tentang Pedoman Penilaian dan Strategi Peningkatan Maturitas Sistem Pengendalian Intern Pemerintah

(SPIP), target tingkat maturitas SPIP Kabupaten Aceh Tamiang tahun 2017 adalah level 3, namun terealisasi pada level 2.

Dalam upaya peningkatan nilai skor atas implementasi Standar Pelayanan Internal Pemerintah (SPIP) Kabupaten Aceh Tamiang, termasuk didalamnya peningkatan kapabilitas APIP perlu dilakukan strategi peningkatan komitmen implementasi dan pengendalian intern dan pengembangan SPIP ke seluruh Perangkat Daerah di Lingkungan Pemerintah Kabupaten Aceh Tamiang, dengan beberapa upaya sebagai berikut :

1. melaksanakan kebijakan dan SOP secara konsisten di semua tingkatan organisasi/unit organisasi setelah terlebih dahulu mensosialisasikannya;
2. mendokumentasikan pengendalian intern secara rapi, terstruktur, rutin dan konsisten;
3. mengalokasikan sumber daya yang memadai untuk penyelenggaraan SPIP, dengan perekrutan staf yang kompeten dan memadai, serta mengalokasikan anggaran untuk pelatihan dan alat/tools pengendalian intern;
4. melakukan pelatihan SPIP untuk mengembangkan keahlian/pengetahuan pegawai tentang proses SPIP;
5. memberikan kesempatan kepada staf untuk mengikuti kursus, konferensi, seminar, lokakarya, dan lain-lain terkait dengan SPIP agar dapat meng-update pengetahuannya;
6. meningkatkan kesadaran manajemen di semua tingkatan tentang perlunya pengendalian intern sebagai bagian integral dari pelaksanaan kegiatan;
7. mendorong manajemen untuk melakukan evaluasi atas efektifitas pengendalian secara periodik;

2.1.4 Aspek Daya Saing Daerah

Daya saing daerah merupakan salah satu aspek tujuan penyelenggaraan otonomi daerah sesuai dengan potensi, kekhasan, dan unggulan daerah. Suatu daya saing (*competitiveness*) merupakan salah satu faktor kunci keberhasilan pembangunan ekonomi yang berhubungan dengan tujuan pembangunan daerah dalam mencapai tingkat kesejahteraan yang tinggi dan berkelanjutan.

2.1.4.1 Fokus Kemampuan Ekonomi Daerah

Kemampuan ekonomi daerah dalam kaitannya dengan daya saing daerah adalah bahwa kapasitas ekonomi daerah harus memiliki daya tarik *(attractiveness)* bagi pelaku ekonomi yang telah berada dan akan masuk ke suatu daerah untuk menciptakan *multiflier effect* bagi peningkatan daya saing daerah.

Gambaran umum kondisi daerah terkait dengan kemampuan ekonomi daerah salah satunya dapat dilihat dari pengeluaran rata-rata konsumsi rumah tangga per kapita/ angka konsumasi rata-rata rumah tangga per kapita sebulan (pangan dan non pangan), dan produktivitas total daerah.

Indikator pengeluaran rata-rata konsumsi rumah tangga per kapita dimaksudkan untuk mengetahui tingkat konsumsi rumah tangga yang menjelaskan seberapa atraktif tingkat pengeluaran rumah tangga. Semakin besar angka konsumsi RT semakin atraktif bagi peningkatan kemampuan ekonomi daerah.

Pada tahun 2016 pengeluaran konsumsi rata-rata rumah tangga per kapita di Kabupaten Aceh Tamiang mencapai Rp 670.246,-,meningkat sebesar 11% bila dibandingkan dengan tahun sebelumnya. Dengan persentase konsumsi non pangan sebesar 45,62%, hal ini menunjukkan bahwa pengeluaran rumah tangga masih dominan untuk kebutuhan makanan. Pengeluaran konsumsi Rumah Tangga per Kapita periode tahun 2013 – 2016 adalah seperti tabel berikut.

Tabel 2.182
Pengeluaran Konsumsi Rumah Tangga per-Kapita Tahun 2013 – 2016

NO	Uraian	Tahun			
		2013	2014	2015	2016
1	Rata-rata Pengeluaran Non Pangan (Rp)	210,202	262,273	256,424	305,747
2	Rata-rata Pengeluaran Konsumsi Makanan (Rp)	345,095	349,349	339,242	364,500
3	Rata-rata Pengeluaran (Rp)	555,297	611,622	595,666	670,247
4	Persentase Pengeluaran Konsumsi non-pangan (%)	37.85	42.88	43.05	45.62

Sumber : Badan Pusat Statistik Kabupaten Aceh Tamiang, Tahun 2017.

2.1.4.2 Fokus Iklim Berinvestasi

2.1.4.2.1 Angka Kriminalitas

Angka kriminalitas dapat menggambarkan tingkat keamanan masyarakat, semakin rendah angka kriminalitas, maka semakin tinggi tingkat keamanan masyarakat. Pada tahun 2016 angka kriminalitas di Kabupaten Aceh Tamiang adalah sebesar 24,39/10.000 artinya pada setiap 10.000 penduduk terjadi 24,39 kasus tindak kriminal. Angka kriminal ini berkurang sebesar 1,91/10.000 penduduk dari tahun sebelumnya yaitu sebesar 26,30/10.000 penduduk. Kasus kriminal yang terjadi pada rentang tahun 2012–2016 dapat dilihat pada tabel berikut.

Tabel 2.183
Angka Kriminalitas Tahun 2012 – 2016

NO	Tindak Kriminal	Jumlah Kasus (kasus)				
		2012	2013	2014	2015	2016
1	Penyalahgunaan Narkoba	60	69	80	99	128
2	Pembunuhan	3	2	2	3	0
3	Kejahatan Seksual	3	0	0	18	0
4	Penganiayaan	59	69	55	55	57
5	Pencurian	127	196	164	152	55
6	Penipuan	24	41	23	22	32
8	Curanmor	99	149	128	94	95
9	KDRT	19	26	16	26	17
10	Lain-lain	243	207	195	263	306
	Jumlah Tindak Kriminal	**637**	**759**	**663**	**732**	**690**
	Jumlah Penduduk	**261.125**	**264.420**	**272.228**	**278.324**	**282.921**
	Angka Kriminalitas (%)	**24,39**	**28,70**	**24,35**	**26,30**	**24,39**

** : tidak ada data*
Sumber : Badan Pusat Statistik Kabupaten Aceh Tamiang, 2017.

2.1.4.2.2 Jumlah Demonstrasi

Pada periode 2010 – 2014 kasus demonstrasi/unjuk rasa cenderung menurun, dan tertinggi terjadi pada tahun 2010 yaitu 9 kasus. Namun berkurang menjadi 6 kasus di tahun 2014. Dan selalu terjadi demonstrasi bidang politik tiap tahunnya. Jumlah kejadian demonstrasi/unjuk rasa tiap tahunnya dapat dilihat pada tabel berikut.

Tabel 2.184
Jumlah Demonstrasi Tahun 2012 – 2016

NO	Jenis Demonstrasi/ Unjuk Rasa	Tahun				
		2012	2013	2014	2015	2016
1	Bidang Politik (kasus)	2	-	2	1	0
2	Ekonomi (kasus)	-	3	3	5	2
3	Kasus pemogokan kerja (kasus)	1	1	1	0	0
Jumlah		**3**	**4**	**6**	**6**	**2**

Sumber : Badan Kesatuan Bangsa, Politik dan Perlindungan Masyarakat Tahun 2017.

2.1.4.2.3 Perizinan

Perizinan yang ditangani Kantor Pelayanan Perizinan Terpadu Satu Pintu Kabupaten Aceh Tamiang adalah sebanyak 26 jenis perizinan, terdiri dari izin usaha perdagangan (SIUP), izin tempat usaha (SITU), TDP, TDG, TDI, IMB, HO dan izin lainnya. Lamanya waktu untuk pengurusan izin tersebut dapat dilihat pada tabel berikut.

Tabel 2.185
Jumlah Izin yang Diterbitkan Tepat Waktu Tahun 2016

NO	Jenis Izin	Jumlah Izin yang Diterbitkan	Jumlah Izin yang Terbit Tepat Waktu	%
1	2	**3**	**4**	**5=4/3*100**
1	Izin Mendirikan Bangunan (IMB)	36	36	100
2	Izin Pemasangan atau penyelenggaraan reklame	95	95	100
3	Suarat Izin tempat Usaha	560	560	100
4	Izin Gangguan HO	74	74	100
5	Surat Izin Usaha perdagangan (SIUP)	273	273	100
6	Tanda Daftar Perusahaan (TDP)	249	249	100
7	Tanda Daftar Gudang (TDG)	5	5	100
8	Tanda Daftar Industri (TDI)	6	6	100
9	Izin Usaha Jasa Konstruksi (IUJK)	97	97	100
	Jumlah	**1.395**	**1.395**	**100**

Sumber :Dinas Penanaman Modal dan Pelayanan Terpadu Satu Pintu, 2017.

2.1.4.3 Fokus Sumber Daya Manusia

2.1.4.3.1 Kualitas Tenaga Kerja (Rasio Lulusan S1/S2/S3)

Salah satu faktor penting yang tidak dapat diabaikan dalam kerangka pembangunan daerah adalah menyangkut kualitas sumber daya manusia (SDM).Kualitas Sumber Daya Manusia berkaitan erat dengan kualitas tenaga kerja yang tersedia untuk mengisi kesempatan kerja di dalam negeri dan di luar negeri. Kualitas tenaga kerja sangat ditentukan oleh tingkat pendidikan. Artinya semakin tinggi tingkat pendidikan yang ditamatkan penduduk maka semakin baik kualitas tenaga kerjanya. Kualitas tenaga kerja dapat dilihat dari tingkat pendidikan penduduk yang telah menyelesaikan pendidikan tingkat S1, S2 dan S3.

Menurut Dinas Kependudukan dan Pencatatan Sipil, tahun 2016, jumlah lulusan D-IV/S1 adalah 6,742 orang, jumlah lulusan S2/S3 adalah 171 orang dengan demikian jumlah lulusan S1/S2/S3 adalah 6.913 orang dari 294.831 orang penduduk, ini berarti rasio lulusan per 10.000 penduduk adalah 234 orang.

2.1.4.3.2 Tingkat Ketergantungan

Rasio ketergantungan digunakan untuk mengukur besarnya beban yang harus ditanggung oleh setiap penduduk berusia produktif terhadap penduduk yang tidak produktif. Penduduk muda berusia dibawah 15 tahun umumnya dianggap sebagai penduduk yang belum produktif, karena secara ekonomis masih tergantung kepada orang tua atau orang lain yang menanggungnya. Selain itu, penduduk berusia diatas 65 tahun juga dianggap tidak produktif lagi sesudah

melewati masa pensiun. Penduduk usia 15-64 tahun, adalah penduduk usia kerja yang dianggap sudah produktif.

Atas dasar konsep tersebut dapat digambarkan berapa besar jumlah penduduk yang tergantung pada penduduk usia kerja. Meskipun tidak terlalu akurat, rasio ketergantungan semacam ini memberikan gambaran ekonomis penduduk dari sisi demografi. Rasio ketergantungan *(dependency ratio)* merupakan salah satu indikator demografi yangpenting. Semakin tinggi persentase *dependency ratio* menunjukkan semakin tingginya beban yang harus ditanggung penduduk yang produktif untuk membiayai hidup penduduk yang belum produktif dan tidak produktif lagi. Sedangkan persentase *dependency ratio* yang semakin rendah menunjukkan semakin rendahnya beban yang ditanggung penduduk yang produktif untuk membiayai penduduk yang belum produktif dan tidak produktif lagi. Rasio ketergantungan di Kabupaten Aceh Tamiang pada rentang tahun 2012 – 2015 dapat dilihat pada tabel berikut.

Tabel 2.186
Rasio Ketergantungan di Kabupaten Aceh Tamiang Tahun 2012-2016

NO	Kelompok	Rasio Ketergantungan (%)				
		2012	2013	2014	2015	2016
1	Penduduk usia 0 – 14 tahun	33,23	33,05	32,91	32,75	32,58
2	Penduduk 15 – 64 tahun	63,33	63,48	63,59	63,68	63,80
3	Penduduk Usia ≥ 64 tahun	3,44	3,47	3,50	3,56	3,62
5	Rasio Ketergantungan (%)	57,90	57,53	57,27	57,03	56,73

Sumber : Badan Pusat Statistik Kabupaten Aceh Tamiang, 2017.

Rasio ketergantungan (*Depedency Ratio*) pada tahun 2016 secara keseluruhan mencapai 56,73 %, berarti bahwa setiap 100 orang produktif (usia 15 – 64 tahun) menanggung 57 orang belum/tidak produktif (usia <15 tahun + Usia >64 tahun). Rasio ketergantungan anak (*Young Depedency Ratio*) mencapai 32,58 %, dan rasio ketergantungan lansia (*Old Depedency Ratio*) cenderung meningkat tiap tahunnya, mencapai 3,62 %.

2.2 Evaluasi Pelaksanaan Program dan Kegiatan RKPD sampai Tahun Berjalan dan Realisasi RPJMD

Evaluasi capaian kinerja RKPD tahun 2017 sampai dengan semester II dilakukan melalui analisa tingkat capaian masing-masing SKPK dengan menghitung nilai rata-rata pada kolom 8 lampiran Tabel T.C.19, dimana nilai capaian untuk masing-masing capaian kinerja dihitung dengan membandingkan capaian pada triwulan kedua tahun 2017 dengan target yang harus dicapai pada triwulan kedua tahun 2017 dalam satuan persentase. Dengan menggunakan

kurva normal, maka penentuan kategori indeks rerata tingkat capaian kinerja program menjadi 5 kategori yaitu Sangat Tinggi, Tinggi, Sedang, Rendah, dan Sangat Rendah. Kelima kategori di atas dilakukan untuk menentukan kriteria dari pencapaian masing-masing SKPK.

Adapun kriteria kategori skala penilaian capaian kinerja sampai dengan triwulan II adalah sebagai berikut :

(1) Sangat Tinggi ≥47%
(2) Tinggi ≥ 39%-46%
(3) Sedang ≥ 34%-38%
(4) Rendah ≥ 26%-33%
(5) Sangat Rendah ≤25%

Pencapaian kinerja program untuk masing-masing SKPK sebagaimana disajikan pada lampiran II.

Sebagaimana yang telah dijabarkan sebelumnya pencapaian target kinerja pelaksanaan Rencana Kerja Pembangunan Daerah sampai dengan Semester II, tidak terlepas dari beberapa hal yaitu sebagai berikut :

1. Progress hasil pelaksanaan beberapa kegiatan yang belum terselesaikan sehingga menyebabkan target yang telah ditetapkan tidak tercapai.
2. Penghapusan, pergeseran, penyesuaian terhadap beberapa kegiatan sebagai akibat dari perubahan Rencana Kerja Pembangunan.

Disamping hal tersebut diatas, terdapat beberapa faktor pendorong dan penghambat keberhasilan kinerja terhadap pelaksanaan Rencana Kerja Pembangunan Daerah yaitu sebagai berikut:

1. Faktor pendorong keberhasilan kinerja :
a. Besaran alokasi dan kebutuhan dana untuk suatu rencana kegiatan dapat terakomodir sepenuhnya.
b. Asumsi yang ditetapkan untuk suatu rencana kegiatan dapat terpenuhi seluruhnya.
2. Faktor penghambat keberhasilan kinerja :
a. Keterlambatan proses pelaksanaan kegiatan
b. Adanya inkosistensi indikator dan target kinerja serta pagu anggaran pada Dokumen Perencanaan.

Sebagai pertimbangan didalam pelaksanaan evaluasi pada tahun perencanaan berikutnya yang diantaranya adalah sebagai berikut :

1. Optimalisasi penyerapan dana terhadap suatu kegiatan yang disertai dengan intensifikasi pelaksanaan kegiatan.

2. Rasionalitas dalam penetapan indikator dan target kinerja serta pagu anggaran terhadap suatu kegiatan.

2.3 Permasalahan Pembangunan Daerah

2.3.1 Permasalahan Daerah Yang Berhubungan Dengan Prioritas Dan Sasaran Pembangunan Daerah

Isu dan permasalahan yang mendesak yang dihadapi oleh Pemerintah Kabupaten Aceh Tamiang pada tahun 2019 yang berhubungan dengan prioritas dan sasaran pembangunan daerah antara lain sebagai berikut :

2.3.1.1 Pelaksanaan Dinul Islam, dan Pelestarian Nilai-nilai Budaya.

1. Kurangnya pemahaman dan kesadaran masyarakat untuk mengamalkan Syariat Islam.
2. Terbatasnya jumlah Dai yang berada di Kecamatan.
3. Belum optimalnya pelestarian budaya dan adat istiadat Aceh Tamiang.

2.3.1.2 Percepatan Reformasi Birokrasi dan Peningkatan Tata Kelola Pemerintahan.

1. Belum adanya standar pelayanan atau Standar Operarional Prosedur (SOP) pada sebahagian besar perangkat daerah.

2.3.1.3 Pembangunan Ekonomi Kerakyatan dan Kedaulatan Pangan.

1. Belum maksimalnya peran Pemerintah Kabupaten Aceh Tamiang dalam membangun pola kemitraan pertanian dan tanaman pangan.

2.3.1.4 Penanggulangan Kemiskinan.

1. Tingkat kemiskinan di Kab Aceh Tamiang masih tinggi yaitu sebesar 14,51% di tahun 2016 diatas rata-rata nasional (10,7%).

2.3.1.5 Peningkatan Kualitas Pendidikan, Kesehatan dan Ketenagakerjaan, Pemuda dan Olah Raga.

1. Masih rendahnya nilai Indeks Pembangunan Manusia (IPM) Kabupaten Aceh Tamiang yaitu sebesar 67,41 dibawah rata-rata Provinsi Aceh (70,00) dan Nasional (70,18).

2.3.1.6 Penguatan Konektifitas Antar Wilayah serta Peningkatan Sarana dan Prasarana Dasar.

1. Belum tersedianya rencana detail dan database sarana prasarana di Kabupaten Aceh Tamiang.

2.3.1.7 Peningkatan Kualitas Lingkungan Hidup dan Pengurangan Resiko Bencana.

1. Belum optimalnya pengawasan dan pengendalian kualitas lingkungan hidup.
2. Kurangnya kesadaran dan partisipasi masyarakat serta pelaku usaha dalam pengelolaan lingkungan hidup.

2.3.1.8 Peningkatan Perlindungan Sosial.

1. Masih rendahnya penanganan Penyandang Masalah Kesejahteraan Sosial (PMKS)

2.3.2 Identifikasi Permasalahan Penyelenggaraan Urusan Pemerintah Daerah

2.3.2.1 Permasalahan Keagamaan, Sosial dan Kebudayaan

Modal sosial merupakan salah satu modal penting dalam proses pembangunan, selain modal sumberdaya alam dan modal fisik. Permasalahan modal sosial yang dihadapi di Kabupaten Aceh Tamiang adalah sebagai berikut:

A. Keagamaan

- **Agama**

1. Pemahaman dan kesadaran masyarakat untuk mengamalkan Syariat Islam masih kurang. Jumlah pelanggar qanun syariat Islam sebanyak 228 orang
2. Jumlah Dai terbatas. Jumlah Dai yang berada di Kecamatan berjumlah 50 orang dan dai perbatasan berjumlah 33 orang. Jumlah ini tidak memadai untuk mencakup seluruh Kabupaten Aceh Tamiang

- **Pendidikan Dayah**

1. Tingkat perluasan akses dan pemerataan pendidikan Dayah yang berkualitas. Cakupan daya yang terakreditasi saat ini baru 21,43%
2. Berkurangnya kemampuan alumni dayah, terutama dayah salafi dalam mengaplikasikan ilmunya di masyarakat baik dalam kapasitasnya menjadi imam gampong atau meunasah. Pemerintah daerah harus mempersiapkan dan menyekolahkan santri di Dayah Salafi di Kabupaten Aceh Tamiang untuk menjadi Imam Meunasah atau Gampong yang hafal Al-Qur'an, dan

juga pada skala yang lebih luas menyiapkan Imam Masjid di kecamatan-kecamatan yang ada di Kabupaten Aceh Tamiang. Pada 20 tahun mendatang diharapkan semua Imam Masjid yang ada di Kabupaten Aceh Tamiang adalah Hafidz Al-Qur'an (Penghafal Al-Qur'an).

B. Sosial

Masalah sosial yang dihadapi di Kabupaten Aceh Tamiang diantaranya adalah:

1. Penanganan PMKS yang memperoleh bantuan sosial untuk pemenuhan kebutuhan dasar masih rendah. PMKS yang memperoleh bantuan sosial untuk pemenuhan kebutuhan dasar hanya sekitar 3,81%, sedangkan target SPM sekitar 80%.
2. Panti Sosial skala kabupaten/kota yang menyediakan sarana prasarana pelayanan kesejahteraan sosial belum tersedia. Saat ini pencapaian target adalah 0%, sedangkan target 80%.
3. Tidak ada rumah singggah bagi anak jalanan. Target yang diinginkan adalah 1 unit rumah singgah.

C. Kebudayaan

Kebudayaan menggambarkan identitas dan karakteristik unik etnis yang membuka peluang pariwisata. Mempertahankan kebudayaan merupakan hal penting dalam kondisi hegemoni kebudayaan asing. Kebudayaan bersifat barang publik, sehingga tugas pemerintah untuk membantu melestarikannya. Masalah terkait kebudayaan di Kabupaten Aceh Tamiang adalah:

1. Pelestarian budaya dan adat istiadat Aceh Tamiang belum optimal. Pelestarian budaya dan adat istiadat Aceh Tamiang bisa dikatakan baik karena sudah terdapat 36 benda, situs dan Kawasan Cagar Budaya yang dilestarikan. Walaupun demikian capaian ini masih dapat ditingkatkan.

D. Kepemudaan dan Olah Raga

Masalah yang kepemudaan dan olah raga yang dihadapi Kabupaten Aceh Tamiang adalah:

1. Kualitas pelatih yang rendah bagi atlet di Kabupaten Aceh Tamiang. Untuk itu perlu dilakukan kegiatan peningkatan kompetensi bagi pelatih. Dibutuhkan SDM di bidang ketenagaolahragaan yang memahami sistem pelatihan usia dini sehingga bibit-bibit olahragawan masa depan dapat terdeteksi.
2. Pembinaan terhadap atlet yang masih rendah disebabkan masih kurangnya sarana dan prasarana olahraga yang memenuhi standar.

3. Koordinasi dengan instansi/organisasi masyarakat yang terkait kepemudaan dan olah raga masih kurang terjalin dengan baik, sehingga kegiatan dan kebijakan yang dilakukan kurang optimal.

2.3.2.2 Permasalahan Bidang Ekonomi

Keberhasilan pembangunan seringkali dikaitkan dengan pertumbuhan ekonomi. Pertumbuhan ekonomi merupakan kontribusi nilai tambah dari seluruh lapangan usaha yang ada. Masalah yang dihadapi oleh lapangan usaha di Kabupaten Aceh Tamiang adalah:

A. Bidang Koperasi, Usaha Kecil dan Menengah

1. Koperasi belum menjadi lembaga ekonomi yang optimal membantu masyarakat. Koperasi di Kabupaten Aceh Tamiang yang aktif adalah sebanyak 174 dari total 288 koperasi. Banyaknya koerasi yang tidak aktif ini menunjukkan masih belum baiknya sistem perkoperasian di Aceh Tamiang.
2. Kelembagaan dan manajemen koperasi belum optimal.
3. Persentase koperasi yang telah mengaplikasikan sistem kelembagaan dan manajemen koperasi adalah 48,61%, sedangkan persentase yang diharapkan adalah 75%. Hal ini menjadi salah satu permasalahan utama yang menghambat keberhasilan koperasi di Aceh Tamiang.

B. Masalah Penanaman Modal

Penanaman modal merupakan salah satu kontibutor dalam pertumbuhan ekonomi daerah. Oleh sebab itu pemerintah daerah perlu upaya menarik investasi domestik maupun asing. Masalah yang dihadapi adalah:

1. Pertumbuhan investasi masih rendah
2. Belum tersedianya lahan dan infrastruktur yang memadai untuk kawasan industri

C. Masalah Pertanian

Sektor pertanian merupakan sektor penyumbang tterbesar terhadap PDRB Kabupaten Aceh Tamiang. Walaupun demikian beberapa masalah dijumpai, diantaranya adalah

1. Produktifitas tanaman kedelai rendah. Produktifitas tanaman kedelai pada kondisi saat ini adalah sebesar 1,2 ton/ha dimana kondisi yang diharapkan sesuai dengan target Renstra Kementrian Pertanian yaitu sebesar 1,6 ton/ha.

2. Data kepemilikan lahan sawah termasuk data Lahan Pertanian Pangan Berkelanjutan (LP2B) belum tersedia
3. Pengetahuan, Sikap dan Ketrampilan petani dalam menerapkan paket teknologi yang telah dibina oleh para penyuluh pertanian masih rendah. Kondisi saat ini realisasinya hanya sebesar 60,55%, sedangkan kondisi yang diinginkan adalah sebesar 90%. Penerapan paket teknologi di bidang pertanian memiliki kondisi awal sebesar 81,74% dan kondisi akhir sebesar 90%, bidang peternakan kondisi awal 45,41% dan kondisi akhir adalah sebesar 90%, sedangkan bidang perkebunan kondisi awal adalah 54,49% dan kondisi akhir sebesar 90%.
4. Tenaga penyuluh pertanian yang terbatas. Penyuluh pertanian yang ada saat ini hanya berjumlah 89 orang, dimana kondisi yang diharapkan berjumlah 216 orang untuk kabupaten Aceh Tamiang.
5. Jalan untuk akses Usaha Tani belum seluruhnya terbangun. Kondisi jalan usaha tani yang telah terbangun saat ini adalah 104,8 km dimana kondisi yang diinginkan adalah 130 km.
6. Produktifitas tanaman perkebunan rendah. Produktivitas Kakao diharapkan dapat mengalami peningkatan dari 0,56 ton/ha menjadi 0,9 ton/ha, Karet dari 0,9 ton/ha menjadi 1,2 ton/ha, Kelapa Sawit dari 13,5 ton/ha menjadi 18 ton/ha, dan Pinang dari 0,38 ton/ha, menjadi 0,5 ton/ha.
7. Jalan untuk produksi perkebunan belum optimal, dimana saat ini baru 54,4% yang terbangun atau 310 km. Sedangkan yang diharapkan yaitu sepanjang 570 km.
8. Data lahan perkebunan rakyat belum tersedia, yaitu data lahan kakao, karet, kelapa sawit dan pinang. Hal ini menyulitkan perencanaan pertanian.
9. Produksi daging sapi yang saat ini masih rendah, yaitu berjumlah sebesar 530,3 ton. Produksi diharapkan dapat meningkat menjadi sebesar 1.546 ton.
10. Tenaga dokter hewan, petugas puskeswan, mantri ternak dan petugas IB yang masih terbatas. Saat ini hanya tersedia sebanyak 5 orang dokter hewan, 11 orang petugas IN dan 3 orang petugas pukeswan, sedangkan kondisi yang diharapkan yaitu sebanyak 9 orang dokter hewan, 11 orang mantri ternak, 49 orang mantri ternak dan 11 orang petugas puskeswan.
11. Jumlah penyuluh peternakan saat ini masih terbatas, yaitu sebanyak 14 orang. Jumlah ini diharapkan dapat meningkat menjadi sebanyak 70 orang.

D. Masalah Kelautan dan Perikanan

Potensi subsektor perikanan di Kabupaten Aceh Tamiang cukup besar. Tetapi potensi ini belum sepenuhnya tergarap. Hal ini disebabkan masalah di sisi permintaan dan penawaran. Beberapa hal menjadi kendala di sub sektor ini, diantaranya adalah:

1. Konsumsi ikan masih rendah. Konsumsi ikan Aceh Tamiang adalah 35,08 Kg/Thn/Kap di tahun 2016. Keadaan ini masih perlu ditingkatkan karena target nasional yaitu sebesar 43,88% kg/thn/kap.
2. Keterbatasan benih dan induk ikan yang berkualitas
3. Produksi perikanan yang masih kecil. Produksi ikan di kabupaten Aceh Tamiang masih kecil yaitu sebesar 619,5 ton.
4. Kemitraan dengan pihak swasta masih rendah. Kabupaten Aceh Tamiang telah melakukan kemitraan dengan pihak swasta. Akan tetapi nilainya masih sangat kecil yaitu PMA sebesar US$8,2 ribu.

E. Masalah Perdagangan

Aktivitas perdagangan meneruskan produksi sektor primer dan sekunder ke konsumen. Aktivitas ini menghasilkan nilai tambah. Masalah di sektor perdagangan di Kabupaten Aceh Tamiang adalah:

1. Penataan pasar tradisional belum optimal. Jumlah pasar di Aceh Tamiang adalah sebanyak 27 pasar dengan 4 pasar berkondisi kurang baik, 14 pasar berkondisi cukup baik dan 9 pasar berkondisi baik. Penataan pasar tersebut masih kurang optimal sehingga masih banyak pedagang yang berjualan di badan jalan dengan keadaan yang tidak rapi.

F. Masalah Perindustrian

Sektor perindustrian menghasilkan nilai tambah yang cukup besar bagi perekonomian. Tetapi potensi sektor ini di Kabupaten Aceh Tamiang belum dikembangkan secara optimal, karena masalah,

1. Pengembangan dan pembinaan IKM oleh Pemerintah belum optimal. Jumlah IKM keseluruhan adalah sebesar 631 IKM. Jumlah yang telah dibina oleh pemerintah daerah hanya sebanyak 46 IKM (7,29%), dimana selebihnya banyak yang melakukan kegiatan dengan modal sendiri. Terdapat 80 IKM (12,68%) yang telah mendapat pelatihan dari pemerintah daerah.
2. Sentra industri yang terpusat belum terbentuk. IKM pangan yang diusahakan oleh masyarakat sudah mencapai 2 sentra, namun sentra ini

berbentuk usaha perorangan dan bukan kelompok. Oleh karena itu kegiatan masih belum terpusat, dimana sarana dan prasarananya juga belum memadai.

3. Kelembagaan, pemasaran dan sumberdaya industri masih lemah. Pemasaran yang dilakukan oleh IKM belum terkelola dengan baik karena belum ada sebuah lembaga khusus yang dibentuk oleh Pemerintah Daerah yang dapat fokus memasarkan seluruh produk UKM/IKM Aceh Tamiang. Produk yang dipasarkan oleh Pemerintah Daerah melalui pameran/expo baik didalam daerah maupun di luar daerah yaitu baru sejumlah 17 produk.
4. Pengembangan industri kreatif belum optimal. Industri kreatif/kerajinan sangat potensial berjumlah sebanyak 46 IKM, namun belum dapat bersaing. Salah satu sebabnya adalah bahan baku yang masih sulit diperoleh sehingga harus diimpor dari luar daerah yang menyebabkan harga jual menjadi relatif tinggi bila dibandingkan dengan harga pesaing. Selain itu industri kreatif yang menampilkan kearifan lokal juga masih sangat terbatas.
5. Lahan dan infrastruktur industri yang terbatas
6. Pemahaman produsen terhadap standar kualitas produk seperti SNI, SVLK, HKI, Sertifikat Halal dan PIRT masih rendah. Dari total 631 IKM, hanya 35 IKM (5,5%) yang telah mendapatkan standarisasi kualitas produk.

G. Masalah Pariwisata

Salah satu sumber pertumbuhan ekonomi daerah adalah konsumsi terhadap pariwisata. Disamping mampu meningkatkan penerimaan daerah, pariwisata juga memberikan kontribusi nilai tambah bagi perekonomian. Masalah yang dihadapi di bidang pariwisata adalah:

1. Daya dukung infrastruktur dan SDM lokal Pariwisata yang lemah. Jumlah kunjungan wisata di dua objek wisata terkenal di Aceh Tamiang (Gunung Pandan dan Kuala Paret) adalah sebanyak 7.050 orang di tahun 2016. Data tersebut menunjukkan bahwa potensi wisata Aceh Tamiang cukuplah baik akan tetapi belum didukung oleh infrastruktur penunjang, sehingga masih banyak objek pariwisata potensial lainnya yang belum bisa dibuka dan dikomersialisasikan untuk para pengunjung.
2. Pemasaran dan sosialisasi pariwisata berbasis IT yang bernuansa Islami belum cukup intensif. Jumlah Duta Wisata di Kabupaten Aceh Tamiang hanya berjumlah 2 orang saja.

H. Masalah Perhubungan

Sektor transportasi atau perhubungan memungkinkan mobilitas barang dan orang, sehingga aktivitas ekonomi dapat berjalan dengan lancar. Masalah perhubungan yang dihadapi di Kabupaten Aceh Tamiang adalah:

1. Tingkat keselamatan pelayanan jasa transportasi (darat, sungai, laut dan udara) yang rendah. Jumlah kecelakaan yang terjadi di Kabupaten Aceh Tamiang adalah 106 kasus kecelakaan.
2. Aksesibilitas pelayanan transportasi untuk anak sekolah terutama di wilayah hulu masih terbatas. Saat ini hanya ada 1 Damri milik pemerintah provinsi yang hanya melayani masyarakat umum (tidak khusus anak sekolah) di daerah Tenggulun dan Tamiang Hulu, sedangkan standar yang diharapkan sekitar 4 bus untuk 4 kecamatan.

I. Komunikasi dan Informatika

Masalah yang dihadapi di bidang komunikasi dan informatika di Kabupaten Aceh Tamiang adalah:

1. Belum optimalnya akses data dan informasi berbasis elektronik.
2. Belum optimalnya akses data base pada sektor infrastruktur, wilayah dan lingkungan.

J. Masalah Kesejahteraan Sosial

Walaupun bukan merupakan permasalahan bidang ekonomi, masalah kesejahteraan dapat mengurangi pencapaian bidang ekonomi. Salah satu masalah kesejahteraan sosial adalah kemiskinan. Berikut ini kondisi kemiskinan di Aceh Tamiang,

1. Persentase tingkat kemiskinan di Kabupaten Aceh Tamiang tahun 2012 - 2016 cenderung semakin menurun dari 16,70% pada tahun 2012 menjadi 14,51% di tahun 2016 yang berada di bawah rata-rata provinsi (16,73%) dan di atas rata-rata nasional (10,7%). Jumlah Penduduk Miskin Kabupaten Aceh Tamiang Tamiang adalah sebesar 40.880 jiwa yang menempati urutan tertinggi keenam di Provinsi Aceh. Walaupun secara persentase tingkat kemiskinan di Kabupaten Aceh Tamiang tergolong rendah namun dilihat dari jumlah penduduk miskin masih tergolong tinggi, sehingga diperlukan program-program pengentasan kemiskinan yang lebih banyak dan diimplementasikan secara optimal.

2.3.2.3 Permasalahan Belum Tercapainya Pelayanan Dasar yang Memadai

Tugas pemerintah daerah adalah memberikan akses pelayanan dasar bagi penduduk, sehingga penduduk dapat berkontribusi dalam target pencapaian pembangunan daerah. Beberapa masalah pencapaian pelayanan dasar di Kabupaten Aceh Tamiang adalah sebagai berikut:

A. Pendidikan

Pendidikan memberikan pengetahuan dan keahlian (skill) yang dibutuhkan dalam dunia kerja. Peningkatan pengetahuan dan keahlian akan membuka peluang jenis pekerjaan dan pendapatan yang lebih baik. Tujuan pendidikan tersebut belum sepenuhnya bisa dicapai di Kabupaten Aceh Tamiang. Beberapa indikasi masalah yang masih dihadapi adalah:

1. Angka melek huruf masih belum optimal. Angka Melek Huruf di Kabupaten Aceh Tamiang baru mencapai 97,65%. Sementara kondisi yang diharapkan adalah 100% yang merupakan standar nasional.
2. Angka Partisipasi Kasar (APK) dan Angka Partisipasi Murni (APM) pada jenjang pendidikan TK/RA, SD/MI dan SMP/MTS masih di bawah rata-rata Provinsi Aceh. APK Kabupaten Aceh Tamiang untuk APK SD/MI 99,93% (rata-rata Aceh sebesar 100%); APK SMP/MTS 98,35% (rata-rata Aceh sebesar 99,15%); APM SD/MI sebesar 91,01% (rata-rata Aceh sebesar 98,16%); APM SMP/MTs sebesar 78,53% (rata-rata Aceh sebesar 85,73%), APS SD/MI sebesar 93,80% (rata-rata Aceh sebesar 99,97%). Sementara APM SD/MI/Paket A sebesar 91,01% dan SMP/MTs/Paket B adalah 78,53%.
3. Tenaga pendidik dan kependidikan masih kurang. Tingkat persentase tenaga pendidik dan kependidikan SD/MI adalah 88.19% dan SMP/MTs adalah 90.80%, sedangkan standar yang diinginkan adalah 100% sesuai dengan standar nasional.
4. Terdapat anak putus sekolah. Angka Putus Sekolah (APS) di Kabupaten Aceh Tamiang terbilang masih tinggi yaitu tingkat SD/MI mencapai 0,21% dan tingkat SMP/MTS 0,64%, bila dibandingkan dengan standar nasional yang ingin dicapai yaitu 0%.
5. Angka Kelulusan belum mencapai 100%. Persentase kelulusan SD/MI 99,18% dan SMP/MTs 99,91%. Tingkat kelulusan itu masih dikatakan dalam kondisi baik bila dibandingkan dengan rata-rata Aceh yaitu SD/MI sebesar 99,01% dan SMP/MTs sebesar 99,78%.
6. Angka melanjutkan masih dibawah 100 %. Persentase melanjutkan sekolah untuk tingkat SD/MI ke SMP/MTs adalah 94,92% dan tingkat SMP/ MTs ke

SMA/SMK/MA sebesar 94,32%. Persentase itu berada di bawah rata-rata Provinsi Aceh sebesar 100%.

7. Fasilitas pendidikan belum optimal. Fasilitas pendidikan di Kabupaten Aceh Tamiang dalam kondisi baik walaupun masih berada di bawah rata-rata Aceh sebesar 100%. Kondisi sekolah untuk tingkat SD/MI di Kabupaten Aceh Tamiang sebesar 85,79% dan SMP/MTS sebesar 81,25%.

B. Kesehatan

Kesehatan merupakan hal penting untuk dapat menjalankan aktivitas. Kesehatan yang baik dapat menunjang produktivitas. Beberapa indikator kesehatan di Kabupaten Aceh Tamiang masih menunjukkan capaian di bawah target, seperti berikut ini:

1. Angka Harapan Hidup (AHH) Kabupaten masih di bawah Provinsi dan Nasional. AHH Kabupaten Aceh Tamiang adalah 69,08; sedangkan AHH Provinsi sebesar 69,51 dan AHH Nasional 70,90. Perbedaan AHH yang tidak terlalu besar mengindikasikan AHH dalam kondisi baik.
2. Cakupan Desa Siaga Aktif Masih di bawah target SPM. Cakupan Desa Siaga Aktif Kabupaten Aceh Tamiang tahun 2016 adalah 55,90%, nilai ini masih belum mencapai target SPM yang mencapai 80%. Secara absolut jumlah Desa Siaga Aktif Kabupaten Aceh Tamiang pada tahun 2016 baru sebesar 55 Desa. Jumlah Desa Siaga Aktif mengalami penurunan dari tahun sebelumnya, hal ini disebabkan keterbatasan dana sehingga tidak dapat dilakukan pembinaan Desa Siaga Aktif dan tingkat kesadaran masyarakat yang masih rendah untuk mewujudkan Desa Siaga Aktif.
3. Cakupan Desa Universal Child Immunization (UCI) masih di bawah target SPM. Cakupan desa UCI tahun 2016 55,90% belum mencapai target Nasional (SPM 100%) dan target RPJM yaitu 80%. Hal ini disebabkan data yang digunakan adalah data sasaran proyeksi dan bukan data sasaran riil. Menurunnya cakupan imunisasi memerlukan upaya-upaya peningkatan kembali, guna melindungi kelompok bayi dan balita dari resiko terjadinya penyakit menular tertentu. Bahkan melalui Permenkes No.12 Tahun 2017, indikator penting lain dalam imunisasi adalah pentingnya imunisasi lanjutan diberikan pada kelompok anak usia di bawah dua tahun, imunisasi anak sekolah dan imunisasi bagi wanita usia subur guna perlindungan maksimal. Hal ini juga terkait dengan SPM Kesehatan pada pelayanan bagi ibu hamil, bayi, balita dan WUS/Remaja. Disamping juga rencana introduksi vaksin-vaksin baru yang akan dilakukan oleh pemerintah
4. Rasio tenaga dokter umum belum tercapai. Rasio tenaga dokter umum masih menghadapi kendala kekurangan tenaga dokter umum, ketersediaan

tenaga dokter umum dari tahun 2012 s/d 2016 masih kurang. Rasio rata-rata tenaga dokter umum tahun 2012 s/d 2016 adalah 23 per 100.000 penduduk. Seharusnya rasio rata-rata tenaga dokter umum adalah 40 per 100.000 penduduk. Tampak bahwa Kabupaten Aceh Tamiang masih kekurangan dokter umum sebanyak 17 per 100.000 penduduk. Rasio ideal ini berdasarkan Peraturan Menteri Kesehatan Republik Indonesia No. 33 Tahun 2015 Tentang Pedoman penyusunan Perencanaan SDM Kesehatan. Jumlah tenaga dokter umum di Puskesmas dan RSUD Kabupaten Aceh Tamiang adalah 61 orang.

5. Cakupan Neonatus dengan komplikasi yang ditangani masih di bawah target. Jumlah kunjungan neonatus yang mendapatkan penanganan komplikasi pada tahun 2016 berjumlah 568 neonatus dari jumlah sasaran sebanyak 816. Jika dilihat dari Target Nasional Angka (SPM 80 %), penanganan Komplikasi pada Neonatus di Kabupaten Aceh Tamiang tahun 2016 adalah 55,10% dan belum mencapai target yang ditetapkan. Akan tetapi cakupan keseluruhan mengalami peningkatan dari tahun-tahun sebelumnya. Dinas Kesehatan Aceh Tamiang telah melakukan upaya-upaya untuk meningkatkan cakupan neonatus dengan komplikasi yang ditangani.
6. Cakupan Kunjungan Bayi masih di bawah target nasional. Jumlah kunjungan bayi di Kabupaten Aceh Tamiang pada tahun 2016 berjumlah 5.120 bayi dari jumlah bayi seluruhnya sebanyak 6.031 (84,9%), persentase ini di bawah Target Nasional Angka Kunjungan Bayi (SPM 90%).
7. Cakupan pelayanan anak balita masih di bawah target nasional. Jumlah Anak balita yang berkunjung dan mendapatkan pelayanan di Kabupaten Aceh Tamiang pada tahun 2016 berjumlah 16.989 orang dari jumlah Anak Balita seluruhnya sebanyak 25.980 (65,4%), persentase ini di bawah Target Nasional Cakupan pelayanan anak balita (SPM 90 %).
8. Cakupan pemberian makanan pendamping ASI masih di bawah target Nasional. Cakupan pemberian makanan pendamping ASI pada anak usia 6 –24 bulan keluarga miskin adalah pemberian makanan pendamping ASI pada anak usia 6 –24 bulan dari keluarga miskin selama 90 hari. Target SPM nasional cakupan pemberian makanan pendamping ASI adalah 90%, sedangkan di Kabupaten Aceh Tamiang pada tahun 2016 hanya mencapai 37 %.
9. Balita dengan gizi buruk masih ditemukan. Kasus balita gizi buruk pada tahun 2016 masih terdapat 6 kasus dari seluruh jumlah balita yang ada 26.536 (0,02%). Kasus gizi buruk di Kabupaten Aceh Tamiang mulai tahun 2012 hingga 2016 setiap tahunnya mengalami penurunan.
10. Prevalensi balita gizi kurang mengalami peningkatan. Prevalensi Balita Gizi

Kurang mengalami peningkatan dari tahun 2012 s/d tahun 2016. Prevalensi Balita Gizi Kurang tertinggi terjadi pada tahun 2014 yaitu 2,4% (646 kasus dari jumlah Balita 27.375) dan prevalensi terendah pada tahun 2012 yaitu 1,3% (295 kasus dari jumlah Balita 22.680). Berbagai upaya terus dilakukan untuk menurunkan Prevalensi Balita Gizi Kurang, diantaranya melalui pemberian MP-ASI dan Makanan Tambahan bagi anak balita, penguatan Posyandu di desa-desa dan melakukan promosi tentang gizi seimbang.

11. Rumah Tangga yang Ber Prilaku Hidup Bersih dan Sehat (PHBS) masih rendah. Rumah tangga ber PHBS tahun 2016 adalah 40%, sementara target nasional 70%. Jadi persentase rumah tangga ber PHBS di Kabupaten Aceh Tamiang Tahun 2012 s/d 2016 masih di bawah target yang ditetapkan. Hal ini dapat berpengaruh pada kesehatan masyarakat baik penyakit menular maupun penyakit tidak menular. Oleh sebab itu perlu adanya komitmen bersama lintas sektor untuk melakukan pembinaan rumah tangga agar setiap rumah tangga menjalankan program PHBS

C. Tenaga Kerja dan Transmigrasi

Tenaga kerja merupakan faktor penting dalam dalam proses produksi. Selain memperoleh pendapatan untuk bertahan hidup, bekerja juga memberikan rasa percaya diri. Beberapa masalah tenaga kerja yang dihadapi di Kabupaten Aceh Tamiang diantaranya adalah:

1. Angka Pengangguran Terbuka yang masih tinggi. Tingkat Penggguran terbuka (TPT) pada tahun 2015 didomininasi oleh usia produktif, yaitu usia 20 -24 tahun sebesar 6.731 orang, diikuti usia 25 – 29 tahun 4.614 orang, usia 15-19 tahun 3.633 orang, 35 – 39 tahun 1.084 orang, 30 -34 tahun 333 orang, usia 45 - 49 tahun 190 orang dan usia 40 - 44 tahun 131 orang. Ditinjau dari latar belakang pendidikan TPT Aceh Tamiang, latar belakang pendidikan pengangguran didominasi oleh tamatan SMTA Umum, Kejuruan, dan Universitas. Secara rinci latar belakang pendidikan TPT adalah sebagai berikut: SD 4,80 %, SMTP 11,70 %, SMTA Umum 22,80 %, SMTA Kejuruan 13,78 %, DIPLOMA I/II/III/AKADEMI 10,60 % dan Universitas 14,03 %.

   Angka pengangguran terbuka Kabupaten Aceh Tamiang masih tergolong tinggi yaitu sebesar 14,03 % terhadap jumlah angkatan kerja, standar yang ingin dicapai yaitu sekitar 10% dari jumlah angkatan kerja. Untuk menangani TPT di kabupaten Aceh Tamiang dengan kategori (i) mencari pekerjaan, (ii) mempersiapkan usaha/pekerjaan, (iii) merasa tidak mungkin mendapatkan pekerjaan, dan (iv) sudah punya pekerjaan tetapi

belum mulai bekerja dibutuhkan peningkatan produktivitas tenaga kerja menurut peluang Lapangan Usaha, Pelatihan Tenaga Kerja (jumlah instruktur dan lulusan pelatihan) dan memperkuat Hubungan Industrial dan Jaminan Sosial Tenaga Kerja.

2. Pemahaman pengusaha terhadap peraturan perundang-perundangan tentang hubungan pengusaha dan pekerja masih terbatas. Di kabupaten Aceh Tamiang masih terdapat sengketa antara pengusaha dan pekerja yaitu 12 kasus. Kondisi yang diharapkan yaitu tidak terjadi lagi sengketa tersebut.

D. Pangan

Kecukupan pangan merupakan hak masyarakat. Oleh sebab itu pemerintah daerah wajib menyediakan pangan bagi penduduk dari sisi ketersediaan, akses, dan keterjangkauan harga. Masalah pangan yang dijumpai di Kabupaten Aceh Tamiang adalah:

1. Pola konsumsi keanekaragaman pangan masyarakat yang masih rendah. Skor pola pangan harapan Kabupaten Aceh Tamiang yaitu 67,9%, sedangkan skor yang diharapkan yaitu 80%.
2. Masih terdapat desa rawan pangan di Kabupaten Aceh Tamiang. Kabupaten Aceh Tamiang masih memiliki desa rawan pangan yaitu berjumlah 17 desa.

E. Masalah Ketentraman dan Ketertiban Umum serta Perlindungan Masyarakat

Ketentraman dan ketertiban umum serta perlindungan masyarakat merupakan pelayanan yang harus diberikan pemerintah daerah kepada seluruh anggota masyarkat tanpa terkecuali. Pelayanan ini diberikan oleh Badan Kesatuan Bangsa Politik dan Satpol PP serta WH. Masalah yang dihadapi di Kabupaten Aceh Tamiang adalah:

1. Kepedulian masyarakat terhadap bahaya narkoba yang masih rendah. Terdapat 65 kasus narkoba di Kabupaten Aceh Tamiang di tahun 2016, sedangkan kondisi yang diinginkan adalah tidak terdapat kasus narkoba.
2. Adanya aliran kepercayaan yang diduga menyimpang di masyarakat. Terdapat 3 kasus aliran kepercayaan yang diduga menyimpang di masyarakat, sedangkan kondisi yang diinginkan adalah tidak adanya kasus ini di daerah Aceh Tamiang.
3. Cakupan patroli siaga yang belum memenuhi standar. Hanya terdapat 265 kali patroli di tahun 2016, sedangkan target nasional sebanyak 720 kali atau sekitar 3 kali patroli per hari dalam wilayah kecamatan.

4. Cakupan rasio petugas perlindungan masyarakat (Linmas) di kabupaten Aceh Tamiang ditargetkan 1 orang linmas per desa belum terpenuhi.

2.3.2.4 Permasalahan Pencapaian Sarana dan Prasarana Infrastruktur

Infrastruktur merupakan sarana dan prasarana yang diperlukan dalam menunjang berbagai aktivitas ekonomi dan sosial. Beberapa masalah infrastruktur yang dijumpai di Kabupaten Aceh Tamiang saat ini diantaranya adalah:

1. Infrastruktur jalan di Kabupaten Aceh Tamiang belum terbangun seluruhnya. Sampai saat ini persentase jaringan jalan di Kabupaten Aceh Tamiang dalam kondisi baik baru mencapai 24,69%. Hal ini mengindikasikan bahwa jalan di Kabupaten Aceh Tamiang belum terbangun seluruhnya. Sementara beberapa trase jaringan jalan yang sudah terbangun mengalami kerusakan seiring waktu akibat berbagai keadaan, sehingga panjang jalan yang rusak di Kabupaten Aceh Tamiang tersebut sulit dilalu masyarakat. Selain itu jalan penghubung antar kabupaten (Kabupaten Aceh Tamiang dengan Kabupaten Sekitar) dari 114.540 M jalan yang direncanakan, jalan teraspal baru mencapai 28.680 M, 80.860 M masih berupa jalan tanah, serta 5.000 M jalan belum dibuka (belum dilakukan pembebasan lahan). Dari panjang trase jalan tersebut 21.180 M dalam kondisi baik, 13.530 M kondisi sedang, 3.500 M kondisi rusak ringan dan 71.330 M kondisi rusak berat. Sementara itu sekitar 6.000 M jalan aspal di wilayah perkotaan Kabupaten Aceh Tamiang dalam kondisi rusak berat yang perlu segera diperbaiki.
2. Infrastruktur jembatan di Kabupaten Aceh Tamiang belum terbangun seluruhnya. Jembatan yang berfungsi baik untuk menghubungkan satu wilayah dengan wilayah lain di Kabupaten Aceh Tamiang baru mencapai 53,17%. Hal ini mengindikasikan bahwa daerah di wilayah Kabupaten Aceh Tamiang belum terhubung seluruhnya. Berikutnya pada trase jalan penghubung antar kabupaten (Kabupaten Aceh Tamiang dengan Kabupaten sekitar) tedapat 5 unit jembatan yang harus dibangun dengan ukuran 10 x 9 M, 6 unit ukuran 25 x 9 M, 1 unit 200 x 9 M, 1 unit telah dibangun abutment dan pilar di Sekerak Kanan dengan ukuran 180 x 9 M, serta sekitar 16 plat beton yang perlu dibangun pada trase jalan tersebut.
3. Pelaksanaan pembangunan drainase bidang Cipta Karya dalam upaya penanggulangan banjir dan air limbah terkait sanitasi di lingkungan permukiman belum optimal. Masih terdapat 43,8% daerah permukiman

yang mengalami genangan air (banjir), sehingga menyebabkan pencemaran lingkungan berupa bau yang tidak sedap, tempat bersarangnya serangga seperti lalat, nyamuk dan yang lainnya.

4. Penyediaan sarana dan prasarana air bersih belum mencakup seluruh wilayah permukiman. Dari 213 kampung yang ada di Kabupaten Aceh Tamiang baru 82 kampung yang telah terlayani pipanisasi PDAM, 19 kampung terlayani pipanisasi dari program Bidang Cipta Karya Dinas PUPR, 49 kampung terlayani program STBM dari Dinas Kesehatan dan 6 kampung akan dilaksanakan pengelolaan air minum dari Program Pamsimas. Walaupun telah tersambung jaringan pipanisasi, pelayanannya belum mencakup seluruh wilayah/ dusun yang ada di kampung tersebut. Sehingga masih ada 57 kampung yang belum terlayani pipanisasi PDAM dan program penyediaan air bersih lainnya.
5. Penyediaan rumah layak huni di wilayah Permukiman perkotaan bagi Masyarakat Berpenghasilan Rendah (MBR) belum optimal. Terdapat 433 unit rumah tidak layak huni (RTLH) di wilayah pemukiman perkotaan Kuala Simpang, sementara target SPM kabupaten sebesar 0% kawasan kumuh, termasuk rumah tidak layak huni. Selanjutnya akses Masyarakat Berpenghasilan Rendah (MBR) terhadap pembiayaan perumahan masih sangat terbatas, sehingga mereka harus tinggal di rumah tidak layak huni (RTLH).
6. Jaringan irigasi teknis di Kabupaten Aceh Tamiang belum sepenuhnya tersedia. Sawah beririgasi di Kabupaten Aceh Tamiang saat ini hanya mencapai sekitar 57%, sedangkan target SPM mencapai 70%. Selain itu, sawah tadah hujan di Aceh Tamiang sekitar 15.066 Ha dari total sawah sekitar 16.238 Ha. Kondisi ini menunjukkan bahwa jaringan teknis irigasi sangat diperlukan untuk mengairi lahan sawah tadah hujan tersebut sehingga dapat meningkatkan produktivitas padi di Kabupaten Aceh Tamiang.

2.3.2.5 Permasalahan Kapasitas Pemerintahan

Pelaksanaan tugas-tugas pemerintahan dapat berjalan dengan baik apabila aspek perencanaan, keuangan/pembiayaan pembangunan, dan aparatur pemerintah memiliki kapasitas yang memadai. Masalah perencanaan, dukungan pembiayaan pembangunan, dan kepegawaian di Kabupaten Aceh Tamiang disampaikan di bawah ini.

A. Masalah Perencanaan

Perencanaan yang baik merupakan prasyarat penting bagi keberhasilan pencapaian tujuan pembangunan yang diinginkan. Tetapi masalah dalam proses perencanaan pembangunan di Kabupaten Aceh Tamiang masih dijumpai, diantaranya adalah:

1. Belum akuratnya data dan informasi untuk kebutuhan perencanaan
2. Belum terintegrasinya perencanaan pembangunan antar sektor dan antar wilayah
3. Belum mantapnya pelaksanaan mekanisme perencanaan berbasis kebutuhan masyarakat
4. Masih terbatasnya kuantitas dan kinerja aparatur perencana.

B. Masalah Keuangan

Pendapatan Asli Daerah Kabupaten Aceh Tamiang masih rendah. Pendapatan Asli Daerah (PAD) Kabupaten Aceh Tamiang pada tahun 2017 hanya sekitar 11,64% dari total Pendapatan Daerah. Hal ini menggambarkan bahwa derajat otonomi fiskal Kabupaten Aceh Tamiang masih berada pada kriteria kurang (10,0%-20,0%). Dengan kata lain, secara keseluruhan realisasi pendapatan Kabupaten Aceh Tamiang masih sangat tergantung dari transfer pemerintah pusat, serta menggambarkan Kabupaten Aceh Tamiang belum dapat membiayai sendiri program-program daerah yang dijalankan.

C. Masalah Kepegawaian (Aparatur)

Keberhasilan pembangunan daerah dipengaruhi oleh kapasitas dan kapabilitas aparatur daerah dalam melaksanakan tugas-tugas pemerintahan. Walaupun demikian seringkali dijumpai masalah terkait aparatur pemerintahan dalam pelaksanaan pembangunan di Kabupaten Aceh Tamiang, yaitu:

1. Belum optimalnya kapasitas sumberdaya aparatur
2. Belum optimalnya penempatan tugas dan jabatan yang sesuai prinsip profesionalisme
3. Belum optimalnya pemberian reward and punishment terhadap aparatur.
4. Belum optimalnya akuntabilitas kinerja aparatur pemerintah daerah.
5. Masih rendahnya koordinasi lintas instasi

D. Fasilitas Pendukung Pemerintahan

Kinerja pemerintahan dapat berjalan baik jika didukung infrastruktur keras (hardware). Beberapa masalah fasilitas pemerintah yang dihadapi adalah:

1. Kurangnya kuantitas fasilitas pelayanan publik.

2. Kurangnya kualitas fasilitas pelayanan publik.
3. Belum optimalnya penyelenggaraan pelayanan publik berbasis teknologi informasi

E. Administrasi Kependudukan dan Pencatatan Sipil

Masalah administrasi kependuduan dan pencatatan sipil di Kabupaten Aceh Tamiang adalah

1. Data kependudukan belum valid. Penerbitan KTP Elektronik di Kabupaten Aceh Tamiang baru mencapai 86,89%, sedangkan target yang diinginkan yaitu sebesar 98%.
2. Kesadaran masyarakat untuk melaporkan peristiwa kependudukan masih rendah. Kesadaran masyarakat untuk melaporkan peristiwa kependudukan masih sekitar 68,88%, sedangkan kondisi yang diinginkan sekitar 85%.

F. Pemberdayaan Masyarakat dan Desa

Pemberdayaan masyarakat dan desa merupakan aspek penting dalam mendukung kemandirian masyarakat. Walaupun demikian beberapa masalah, diantaranya adalah

1. Peran kelembangan masyarakat kampung dalam upaya Pemberdayaan masyarakat belum optimal. Saat ini pencapaian program 80 %, sedangkan targetnya 100%.
2. Pemberdayaan PPK dan Posyandu belum optimal. Pencapaian riil saat ini adalah 36 %, sedangkan targetnya 100%.
3. Karakter dan potensi perokonomian pedesaan belum cukup kuat. Terdapat 185 Badan Usaha Milik Desa (Bumdes). Jumlah ini belum mencukupi karena jumlah kampung di kabupaten Aceh Tamiang adalah 213 desa.
4. Pembangunan kantor datuk penghulu masih terbatas. Jumlah kantor datuk penghulu di Kabupaten Aceh Tamiang adalah 86 unit. Jumlah ini masih belum mencukupi karena jumlah Kampung di Kabupaten Aceh Tamiang adalah 213.

2.3.2.6 Permasalahan Pertanahan, Lingkungan Hidup, dan Mitigasi Bencana

A. Pertanahan

Tanah merupakan faktor produksi penting dalam proses produksi. Di sisi lain tanah dapat digunakan untuk berbagai aktivitas yang saling berkompetisi, seperti perumahan, pertanian, industri, dll. Oleh karena itu pemanfaatan tanah harus didasarkan pada prinsip memberi manfaat yang paling besar bagi

masyarakat. Kepemilikan tanah secara individual juga menggambarkan kekayaan aset dan status sosial. Masalah pertanahan yang dihadapi di Kabupaten Aceh Tamiang diantaranya adalah :

1. Kepastian hak atas tanah bagi masyarakat sangat rendah. Hanya sekitar 20% masyarakat Kabupaten Aceh Tamiang yang memiliki status tanah/surat tanah yang jelas.
2. Terdapat kasus sengketa tanah di masyarakat. Sampai tahun 2016 terdapat sekitar 20 kasus sengketa lahan/tanah yang belum terselesaikan sehingga menimbulkan konflik dan perkara di tengah masyarakat.
3. Ketersediaan tanah untuk pembangunan kepentingan umum (peruntukan pembangunan) masih menjadi kendala.
4. Terdapat ketimpangan penguasaan, pemilikan, penggunaan dan pemanfaatan tanah.

B. Lingkungan Hidup

Penanganan kualitas lingkungan hidup sangat penting bagi pembangunan ekonomi yang berkelanjutan. Kualitas lingkungan hidup yang buruk akan menimbulkan biaya sosial yang tinggi (eksternalitas negatif) dan mengurangi pencapaian pembangunan yang diharapkan. Dampak buruk dari eksternalitas negatif dapat mempengaruhi kesehatan fisik akibat kualitas air dan udara yang buruk, kesehatan mental akibat ruang terbuka hijau yang terbatas di perkotaan, hingga banjir akibat pengelolaan daerah aliran sungai (DAS) yang buruk.

Memahami pentingnya peran lingkungan hidup dalam pembangunan, beberapa masalah lingkungan hidup di Kabupaten Aceh Tamiang diantaranya adalah:

1. Pengelolaan sampah dan limbah (limbah rumah tangga, industri, sampah dan limbah lainnya) yang belum optimal.
2. Rumah tangga dan penduduk dengan akses sanitasi layak masih rendah. Akses rumah tangga dengan sanitasi layak di Kabupaten Aceh Tamiang baru mencapai 63,07%, sedangkan target SPM adalah 100% bersanitasi layak.
3. Ruang terbuka hijau (RTH) publik perkotaan masih belum mencapai 20% dari jumlah luasan wilayah perkotaan. Peruntukan RTH di wilayah perkotaan Kota Kuala Simpang dan Karang Baru yang direncanakan dalam dokumen tata ruang daerah Kabupaten Aceh Tamiang (RTRW dan RDTR) adalah seluas 189,08 Ha. Tapi RTH yang terbangun hingga saat ini hanya seluas 3,02 Ha.

Pembangunan ekonomi juga memiliki potensi pemanfaatan sumberdaya alam yang berlebihan sehingga mengurangi fungsi lingkungan hidup dalam

mendukung aktivitas manusia. Jadi terdapat potensi trade off antara pembangunan ekonomi dan lingkungan hidup. Contohnya adalah alih fungsi hutan dan lahan menjadi lahan pertanian/perkebunan manakala harga komoditas pertanian/perkebunan sedang meningkat.

Disamping tiga isu lingkungan hidup di atas, berdasarkan kesepakatan para pihak yang terlibat dalam Kajian Lingkungan Hidup Strategis (KLHS), terdapat juga isu-isu strategis yang berkaitan dengan KLHS dalam penyusunan RPJMD Kabupaten Aceh Tamiang sebagai berikut:

1. Alih fungsi hutan dan lahan
2. Bencana hidrometeorologi
3. Menurunnya potensi keanekaragaman hayati
4. Pencemaran lingkungan
5. Potensi konflik sosial
6. Penurunan jasa lingkungan

C. Mitigasi Bencana

Kecepatan pemerintah dalam menangani masalah kebencanaan dapat meminimalisir kerugian jiwa dan material yang disebabkan oleh bencana. Oleh karenanya, bagaimana pemerintah daerah dalam melaksanakan tanggap darurat kebencanaan menjadi penting. Masalah yang dihadapi dalam proses mitigasi bencana di Kabupaten Aceh Tamiang adalah:

1. Identifikasi potensi wilayah bencana di Kabupaten Aceh Tamiang belum optimal. Kabupaten Aceh Tamiang belum memiliki updating peta dan pemetaan wilayah potensi dan rawan bencana serta sistem mitigasi bencana yang sistematis.
2. Jumlah sarana dan prasarana penanggulangan bencana masih terbatas. Kabupaten Aceh Tamiang hanya memiliki 137 unit dari 20 item sarana prasarana penanggulangan bencana untuk melayani 213 kampung yang ada.
3. Jumlah kampung dan relawan tangguh bencana yang diberikan pelatihan tanggap bencana masih terbatas. Kabupaten Aceh Tamiang hingga saat ini hanya memiliki 6 kampung tangguh dan 230 relawan tangguh dari 213 kampung yang ada di seluruh kabupaten.

BAB III
KERANGKA EKONOMI DAERAH DAN KEUANGAN DAERAH

3.1. Arah Kebijakan Ekonomi Daerah

Kebijakan ekonomi daerah dirumuskan untuk menggambarkan hubungan yang jelas antara tujuan utama pembangunan daerah dengan capaian indikator makro ekonomi daerah. Kebijakan ekonomi daerah disatu sisi harus mampu menempatk an indikator makro ekonomi daerah sebagai tujuan yang harus dijaga asumsinya dan disisi lain memberikan panduan umum bagaimana tujuan ekonomi daerah harus dicapai sebagai salah satu capaian utama pembangunan daerah.

Pertumbuhan perekonomian daerah harus dijaga kestabilannya dan diupayakan untuk lebih ditingkatkan melalui kebijakan lintas sektoral melalui peningkatan infrastruktur yang menunjang perekonomian daerah dalam kerangka peningkatan kesejahteraan masyarakat Kabupaten Aceh Tamiang sesuai tema Musrenbang RKPD Kabupaten Aceh Tamiang Tahun 2019 yaitu *"Peningkatan Akselerasi Pembangunan Ekonomi Kerakyatan Menuju Masyarakat Aceh Tamiang Yang Sejahtera".*

3.1.1 Kondisi Ekonomi Daerah Tahun 2016 dan Perkiraan Tahun 2017

Kondisi makro perekonomian Kabupaten Aceh Tamiang tercermin dari beberapa indikator utama meliputi pertumbuhan ekonomi, PDRB per kapita, inflasi, kemiskinan, dan pengangguran. Indikator utama tersebut akan diuraikan lebih lanjut pada sub bab dibawah ini. Sebelum penjelasan kondisi makro ekonomi diuraikan, dibawah ini akan disajikan data pencapaian indikator ekonomi makro Kabupaten Aceh Tamiang yang dirangkum selama Tahun 2012 hingga Tahun 2016.

Tabel 3.1
Perkembangan Indikator Makro Ekonomi Kabupaten Aceh Tamiang

Indikator		2012	2013	2014	2015	2016
1	PDRB perkapita ADHK dengan migas (Juta)	17,61	18,16	18,38	18,45	18,67
2	PDRB perkapita ADHK non migas (Juta)	15,07	15,61	16,00	16,28	16,69
3	Laju Pertumbuhan Ekonomi dengan migas (%)	3,96	5,04	2,40	2,63	2,85
4	Inflasi (%)	0,39	8,27	8,53	2,44	3,59
5	PDRB perkapita ADHB dengan migas (Rp)	18,56	19,92	20,75	20,71	21,41
6	PDRB perkapita ADHB non migas (Rp)	15,92	17,15	18,10	19,07	20,04

Indikator		2012	2013	2014	2015	2016
7	Jumlah Penduduk	261.125	291.696	272.228	278.324	282.921
8	Jumlah Penduduk Miskin	44.100	40.800	39.909	40.380	42.010
9	Persentase Penduduk Miskin	16,70	15,13	14,58	14,57	14,69
10	PDRB ADHK Tahun 2010 dengan migas (Rp. Juta)	4.651.203,2	4.885.618,6	5.002.816,8	5.134.529,8	5.280.861,3
11	PDRB ADHK Tahun 2010 non migas (Rp. Juta)	3.981.540,4	4.198.208,6	4.356.249,4	4.529.980,8	4.721.945,2
12	IPM	65,21	65,56	66,09	67,03	67,41
13	Tingkat Pengangguran Terbuka (%)	9,19	10,49	9,75	14,03	-
14	Angka Harapan Lama Sekolah	12,57	12,79	13,27	13,54	13,55
15	Angka Kematian Bayi (AKB) per 1000 KH	16	13	15	12	11
16	Angka Kematian Ibu (AKI) per 100.000 KH	208	321	160	181	165
17	Angka Harapan Hidup (AHH)	68,65	68,66	68,67	68,99	69,08
18	Angka Partisipasi Murni jenjang SD	84,39	94,80	96,00	99,28	98,34
19	Angka Partisipasi Murni jenjang SLTP	57,90	75,90	77,61	78,89	86,98
20	Angka Partisipasi Murni jenjang SLTA	53,99	57,31	61,67	63,73	65,06
21	Angka Partisipasi Kasar SD/MI	107,28	101,79	108,22	99,80	111,57
22	Angka Partisipasi Kasar SMP/MTs	94,38	84,1	98,36	94,67	94,89
23	Angka Partisipasi Kasar SMA/SMK/MA	83,87	70,18	71,63	76,49	87,46

Sumber : BPS Kabupaten Aceh Tamiang, 2017

1. Produk Domestik Regional Bruto (PDRB)

Produk Domestik Regional Bruto (PDRB) sebagai ukuran produktivitas mencerminkan seluruh nilai barang dan jasa yang dihasilkan oleh suatu wilayah dalam satu tahun. PDRB secara umum dibagi ke dalam nilai atas dasar harga berlaku dan nilai atas dasar harga konstan (harga konstan tahun 2010). Gambaran selengkapnya akan diuraikan pada seperti berikut ini:

a. PDRB Harga Berlaku (ADHB)

PDRB Aceh Tamiang atas dasar harga berlaku secara rata-rata mengalami kenaikan sebesar 288,29 miliar per tahun. Pada tahun 2016 PDRB ADHB dengan migas meningkat sebesar 292,91 miliar dari 5,76 triliun pada tahun 2015. Dengan mengeluarkan sector migas, kinerja perekonomian Aceh Tamiang juga tercatat mengalami kenaikan.

PDRB Aceh Tamiang tanpa migas pada tahun 2016 adalah sebesar 5,67 triliun atau mengalami peningkatan sebesar 362,09 miliar dari tahun 2015 lebih tinggi daripada peningkatan PDRB dengan migas yang sebesar 292,91 miliar. Peningkatan nilai PDRB tanpa migas pada tahun 2016 lebih rendah jika dibandingkan kenaikan nilai PDRB tanpa migas

pada tahun 2015 yaitu sebesar 378,62 miliar. PDRB ADHB tanpa migas mengalami peningkatan sebesar 343,78 miliar atau lebih tinggi secara rata-rata selama lima tahun terakhir dibandingkan dengan migas, yaitu sebesar 288,29 miliar per tahun.

Tabel 3.2
PDRB Menurut Lapangan Usaha Atas Dasar Harga Berlaku di Kabupaten Aceh Tamiang Tahun 2012–2016

NO	Sektor	Nilai PDRB ADHB (Rp. Juta)				
		2012	2013	2014	2015*	2016**
A	Pertanian, Kehutanan dan Perikanan	1.803.218,7	1.960.233,6	2.062.660,4	2.272.399,5	2.455.439,9
B	Pertambangan & Penggalian	1.022.190,8	1.116.160,0	1.112.069,0	760.799,9	644.541,1
C	Industri Pengolahan	245.364,1	268.782,0	297.335,2	344.445,4	385.396,7
D	Pengadaan Listrik,Gas & Air bersih	4.324,4	4.522,3	4.844,8	5.278,5	5.803,6
E	Pengadaan Air, Pengolahan Sampah, Limbah dan Daur Ulang	1.619,9	1.801,3	1.988,1	2.328,1	3.025,7
F	Konstruksi	273.386,6	302.069,2	327.563,9	362.027,4	392.100,2
G	Perdagangan Besar dan Eceran; Reparasi Reparasi Mobil dan Sepeda Motor	482.531,8	521.175,7	553.903,4	608.533,9	653.645,1
H	Transportasi dan Pergudangan	198.504,3	217.615,8	233.495,0	239.476,2	244.197,6
I	Penyediaan Akomodasi dan Makan Minum	47.937,5	53.304,9	59.801,0	66.115,6	74.542,1
J	Informasi dan Komunikasi	168.597,6	186.791,4	202.372,0	212.298,6	223.644,1
K	Jasa Keuangan dan Asuransi	42.578,6	51.276,4	62.103,0	70.090,1	77.326,1
L	Real Estat	167.778,8	186.887,9	203.187,6	230.382,3	247.273,9
M,N	Jasa Perusahaan	16.505,4	17.875,3	18.667,7	19.496,2	21.058,5
O	Administrasi Pemerintahan, Pertahanan dan Jaminan Sosial Wajib	166.164,7	180.438,6	202.421,6	230.705,8	257.254,2
P	Jasa Pendidikan	72.436,1	79.482,3	85.343,6	96.059,0	108.019,7
Q	Jasa Kesehatan dan Kegiatan Sosial	116.937,6	127.415,2	136.187,5	148.538,2	160.514,0
R,S,T,U	Jasa Lainnya	73.378,4	81.722,0	88.839,9	94,667,7	102.803,5
PDRB ADHB		**4.903.465,2**	**5.357.554,0**	**5.652.783,8**	**5.763.672,4**	**6.506.586,0**
PDRB NON MIGAS		**4.205.593,7**	**4.612.470,2**	**4.933.411,4**	**5.306.945,0**	**5.669.038,2**

* *Angka sementara*
** *Angka sangat sementara*
Sumber : Badan Pusat Statistik Kabupaten Aceh Tamiang, 2017.

b. PDRB Harga Konstan (ADHK)

Nilai PDRB dengan mengabaikan faktor harga menunjukkan nilai PDRB secara riil yang secara umum disebut sebagai PDRB ADHK. Nilai PDRB ADHK selama lima tahun terakhir telah mengalami kenaikan sebesar 629,66 miliar dengan migas dan naik sebesar 740,40 miliar tanpa migas. Secara rata-rata, PDRB ADHK mengalami kenaikan sebesar 161,36 miliar per tahun dengan migas dan naik sebesar 181,46 miliar per tahun tanpa migas sejak tahun 2012.

Tabel 3.3
PDRB Menurut Lapangan Usaha Atas Dasar Harga Konstan 2010 di Kabupaten Aceh Tamiang Tahun 2012–2016

NO	Sektor	Nilai PDRB ADHK (Rp. Juta)				
		2012	2013	2014	2015*	2016**
A	Pertanian, Kehutanan dan Perikanan	1.703.360,9	1.793.507,9	1.833.552,7	1.953.327,0	2.065.026,7
B	Pertambangan & Penggalian	996.718,3	1.039.523,3	1.001.937,4	906.805,6	819.287,4
C	Industri Pengolahan	226.737,5	231.964,9	253.708,0	262.286,9	280.638,2
D	Pengadaan Listrik dan Gas	4.575,3	4.758,3	5.029,6	5.327,3	5.796,0
E	Pengadaan Air, Pengolahan Sampah, Limbah dan Daur Ulang	1.439,2	1.533,6	1.627,9	1.739,3	1.870,8
F	Konstruksi	255.392,0	267.471,7	279.669,5	297.569.0	318.964,3
G	Perdagangan Besar dan Eceran; Reparasi Reparasi Mobil dan Sepeda Motor	470.920,4	493.898,3	515.669,7	532.851,5	548.310,9
H	Transportasi dan Pergudangan	180.968,4	187.732,4	195.128,5	202.338,4	206.049,6
I	Penyediaan Akomodasi dan Makan Minum	43.555,8	45.766,9	48.419,1	51.720.3	55.435,1
J	Informasi dan Komunikasi	156.666,5	168.996,1	180.487,8	189.183.5	198.499,8
K	Jasa Keuangan dan Asuransi	36.589,2	41.787,8	48.026,1	52.167.2	56.151,7
L	Real Estat	156.748,8	168.693,1	177.853,1	193.773.3	205.522,9
M,N	Jasa Perusahaan	15.563,4	16.234,1	16.799,1	17.165.3	18.224,9
O	Administrasi Pemerintahan, Pertahanan dan Jaminan Sosial Wajib	155.711,0	164.379,3	173.289,5	183.219.0	196.978,7
P	Jasa Pendidikan	71.668,3	75.538,4	79.164,2	83.146,2	89.118,3
Q	Jasa Kesehatan dan Kegiatan Sosial	107.862,2	113.098,5	118.367,1	124.569,5	132.995,6
R,S, T,U	Jasa Lainnya	66.726,0	70.843,0	74.087,6	77.295,6	81.990,3
PDRB ADHK		**4.651.203,2**	**4.885.618,6**	**5.002.816,8**	**5.134.529,8**	**5.280.861,3**
PDRB NON MIGAS		**3.981.540,4**	**4.198.208,6**	**4.356.249,4**	**4.529.980,8**	**4.721.945,2**

** Angka sementara*
*** Angka sangat sementara*
Sumber : Badan Pusat Statistik Kabupaten Aceh Tamiang, 2017.

2. Pertumbuhan Perkapita

a. PDRB Perkapita dengan migas

Pada tahun 2016, PDRB per kapita Aceh Tamiang ADHB dengan migas adalah Rp21,41 juta per tahun, meningkat dari tahun 2015 yang sebesar Rp20,71 juta per tahun. Sementara itu, PDRB per kapita Aceh Tamiang atas dasar harga konstan menunjukkan peningkatan yang sedikit lebih rendah dibandingkan PDRB per kapita atas dasar harga berlaku. PDRB per kapita ADHK Aceh Tamiang pada tahun 2016 adalah Rp18,67 juta per tahun dengan migas.

Secara rata-rata selama lima tahun terakhir, PDRB ADHK perkapita Aceh Tamiang dengan migas mengalami kenaikan sebesar 1,56 persen.

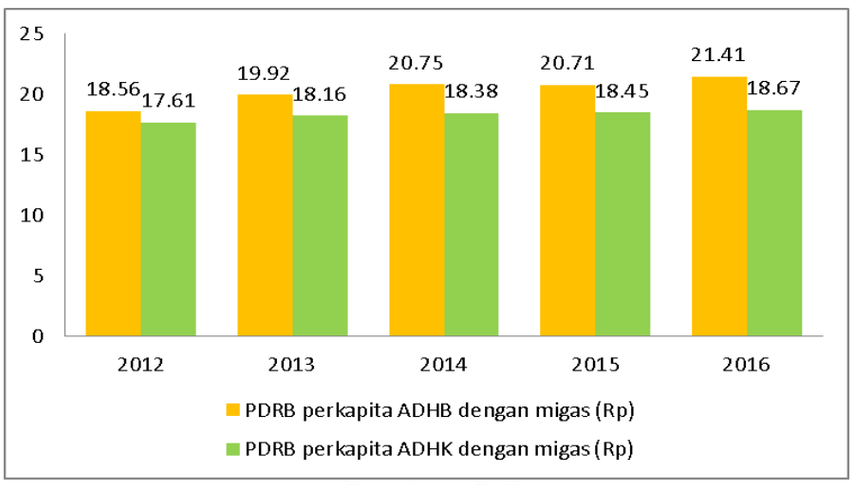

Gambar 3.1
PDRB per Kapita dengan Migas Aceh Tamiang,2012-2016
(juta Rupiah)

b. PDRB per Kapita Tanpa Migas

Dengan mengeluarkan migas, tercatat bahwa selama lima tahun terakhir PDRB per kapita Aceh Tamiang terus mengalami peningkatan. PDRB per kapita Aceh Tamiang tanpa migas pada tahun 2016 adalah sebesar Rp20,04 juta per tahun, atau naik dari tahun 2015 yang sebesar Rp19,07 juta per tahun. Angka ini jauh lebih rendah dari PDRB per kapita tanpa migas Provinsi Aceh yang mencapai Rp26,14 juta per tahun. Secara rata-rata selama lima tahun terakhir, PDRB ADHK perkapita Aceh Tamiang tanpa migas mengalami kenaikan rata-rata sebesar 2,53 persen.

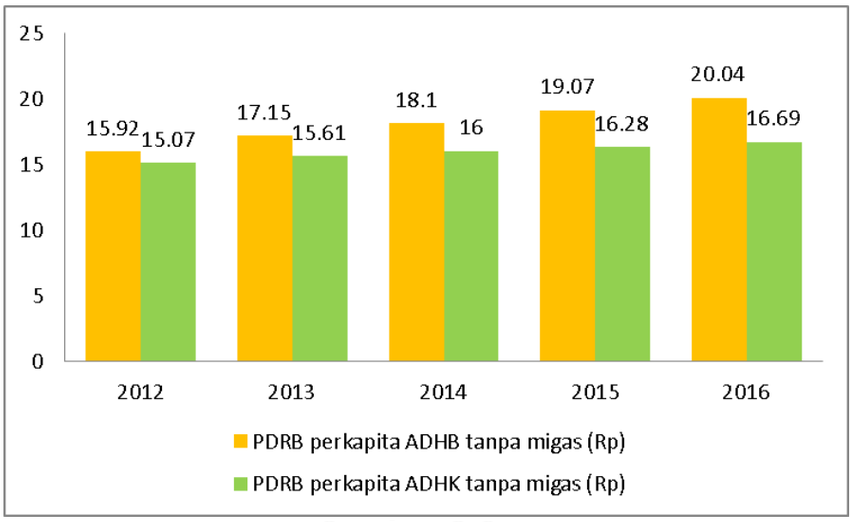

Gambar 3.2
PDRB per Kapita tanpa Migas Aceh Tamiang,2012-2016 (juta Rupiah)

3. Pertumbuhan Ekonomi

Kondisi ekonomi Aceh Tamiang dilihat dari pertumbuhan ekonominya masih terus mengalami peningkatan dari waktu ke waktu. Rata-rata pertumbuhan ekonomi Aceh Tamiang selama lima tahun terakhir adalah sebesar 3,38 persen. Pada tahun 2016, pertumbuhan ekonomi sebesar 2,85 persen meningkat dari tahun 2015 dengan laju pertumbuhan pada tahun tersebut sebesar 2,63 persen. Pertumbuhan ekonomi dengan migas mengalami puncak pertumbuhannya pada tahun 2013 dengan nilai 5,04 persen. Sedangkan pertumbuhan terendahsebesar 2,40 persen pada tahun 2014.

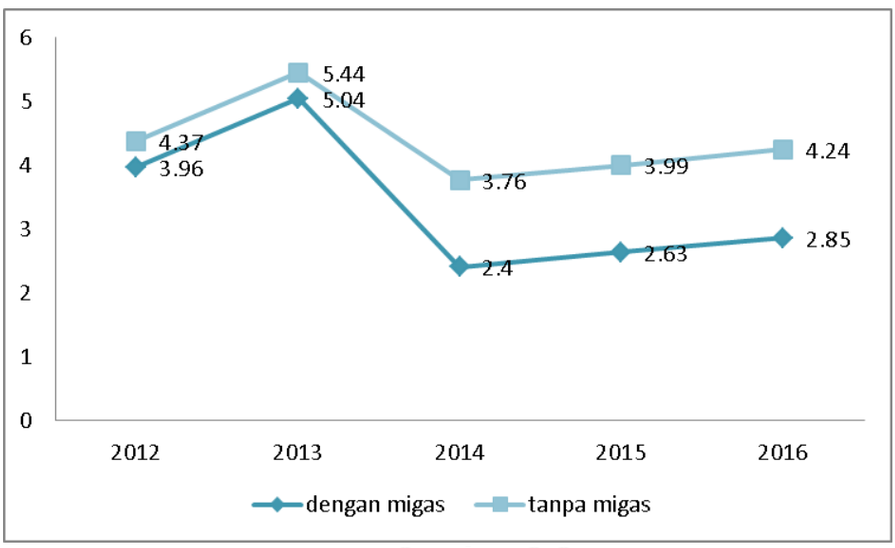

Gambar 3.3
Laju Pertumbuhan Ekonomi Aceh Tamiang, 2012-2016 (persen)

Dengan mengeluarkan sektor migas, perekonomian Aceh Tamiang selalu mengalami peningkatan. Rata-rata pertumbuhan ekonomi Aceh Tamiang tanpa migas selama lima tahun terkahir adalah sebesar 4,36

persen. Pada tahun 2016 perekonomian Aceh Tamiang tumbuh sebesar 4,24 persen, lebih tinggi dari tahun 2015 yang tumbuh sebesar 3,99 persen. Pertumbuhan kategori Pertambangan dan Penggalian dengan mengeluarkan migas juga jauh berbeda.Pertumbuhan kategori ini tanpa migas pada tahun 2016 sebesar minus 13,86 persen.

4. Pengangguran

Pengangguran adalah penduduk yang tidak bekerja tetapi sedang mencari pekerjaan, atau sedang mempersiapkan usaha baru atau penduduk yang tidak mencari pekerjaan karena merasa tidak mungkin mendapatkan pekerjaan atau penduduk yang tidak mencari pekerjaan karena sudah diterima bekerja/mempunyai pekerjaan tetapi belum bekerja. Banyaknya pengangguran yang merupakan bagian dari angkatan kerja, pada kondisi bulan Agustus 2015 sebesar 16.716 jiwa. Jumlah pengangguran ini secara persentase sekitar 14,03 persen terhadap jumlah angkatan kerja. Kondisi ini memburuk (meningkat persentasenya) jika dibandingkan tahun sebelumnya yang berjumlah sekitar 11.108 jiwa atau sekitar 9,75 persen terhadap jumlah angkatan kerja.

Bila dilihat dari sisi jenis kelamin, maka persentase penduduk laki-laki lebih banyak yang menganggur yaitu sebesar 14,07 persen daripada penduduk perempuan yaitu sebesar 13,98 persen. Persentase pengangguran perempuan mengalami peningkatan dibandingkan dengan kondisi tahun 2014 dimana persentase penduduk perempuan yang menganggur yaitu sebesar 12,91 persen. Begitu juga dengan persentase pengangguran penduduk laki-laki meningkat dari tahun sebelumnya yang sebesar 8,26 persen pada tahun 2014.

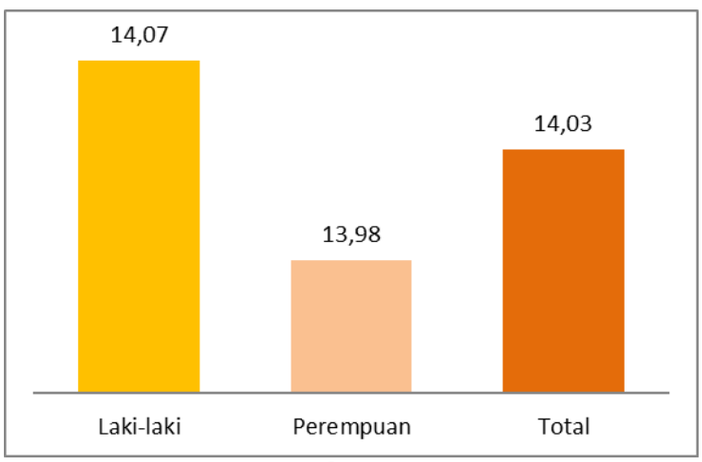

Gambar. 3.4

Tingkat Pengangguran Terbuka (TPT)

di Kabupaten Aceh Tamiang Tahun 2015

Sumber: BPS Aceh Tamiang, 2016

Dari uraian diatas, dapat dijelaskan bahwa secara umum kondisi perekonomian Kabupaten Aceh Tamiang dari tahun ke tahun semakin membaik, namun kondisi tersebut tidak bisa terlepas dari kondisi perekonomian global.

5. Kemiskinan

Masalah kemiskinan merupakan salah satu persoalan mendasar yang menjadi pusat perhatian pemerintah dinegara manapun. Meskipun kemiskinan yang paling parah terdapat di dunia berkembang, namun kehadiran kemiskinan juga ada di setiap wilayah. Kemiskinan juga dapat dilihat sebagai kondisi kolektif masyarakat miskin, atau kelompok orang-orang miskin, dalam pengertian ini keseluruhan negara kadang-kadang dianggap miskin. Untuk menghindari pandangan ini, negara-negara ini biasanya disebut sebagai negara berkembang.

Konsep kemiskinan menurut BPS adalah kemampuan memenuhi kebutuhan dasar (*basic need approach*). Kemiskinan dipandang sebagai ketidakmampuan dari sisi ekonomi untuk memenuhi kebutuhan dasar makanan dan bukan makanan (diukur dari sisi pengeluaran). Penduduk miskin adalah penduduk yang memiliki rata-rata pengeluaran per kapita di bawah garis kemiskinan.

Secara umum tingkat kemiskinan di Kabupaten Aceh Tamiang terus mengalami penurunan dari 15,13 % pada tahun 2013, menjadi 14,51 % pada tahun 2016, namun mengalami kenaikan di tahun 2017 menjadi 14,69%, dengan jumlah penduduk miskin sebesar 42.010 jiwa. Statistik kemiskinan periode tahun 2013 – 2017 disajikan pada tabel berikut.

Tabel 3.4
Statistik Kemiskinan Tahun 2013 – 2017

NO	Uraian	Tahun				
		2013	2014	2015	2016	2017
1	Batas Garis Kemiskinan (Rp)	331.218	336.767	343.246	368,691	389.459
2	Jumlah Penduduk Miskin (jiwa)	40.800	39.909	40.380	40.880	42.010
3	Tingkat Kemiskinan Kabupaten Aceh Tamiang (%)	15,13	14,58	14,57	14,51	14,69
4	Tingkat Kemiskinan Provinsi (%)	17,72	16,98	17,11	16,73	16,89
5	Tingkat Kemiskinan Nasional (%)	11,47	10,59	11,13	10,70	10,12 (September)

Sumber : Badan Pusat Statistik Kabupaten Aceh Tamiang, 2018

Dari tabel diatas dapat dilihat bahwa tingkat kemiskinan di Kabupaten Aceh Tamiang berada diatas rata-rata nasional yaitu sebesar 10,12% namun masih berada dibawah rata-rata provinsi yaitu sebesar 16,89%, dan berada pada posisi keenam tingkat kabupaten/kota se-Provinsi Aceh.

6. Inflasi

Inflasi merupakan perubahan dari Indeks Harga Konsumen yang menggambarkan perubahan harga barang-barang konsumsi. Besarnya inflasi dapat digambarkan dengan perkembangan PDRB (perbandingan harga berlaku dengan harga konstan) tiap tahun dan Indeks Harga Konsumen (IHK).

Tingkat perkembangan harga dapat dilihat dari perubahan indeks harga konsumen (IHK). IHK diperoleh dari survei biaya hidup (SBH) yang dilaksanakan BPS di 82 ibu kota kabupaten/kota di seluruh Indonesia. Untuk Provinsi Aceh, inflasi dihitung di Kota Banda Aceh, Kota Lhokseumawe dan Kabupaten Aceh Barat. Dikarenakan Kabupaten Aceh Tamiang tidak dilaksanakan SBH sehingga tidak dapat menghitung inflasi yang terjadi, maka pendekatan penentuan inflasi tersebut mengikuti Kabupaten/Kota terdekat yang telah menghitung inflasi berdasarkan SBH dengan syarat masih dalam satu provinsi.

Oleh karena itu maka penentuan inflasi yang terjadi di Kabupaten Aceh Tamiang mengikuti besarnya inflasi yang terjadi di Kota Lhokseumawe. Berdasarkan data yang diperoleh dari hasil perhitungan inflasi yang terjadi di Kota Lhokseumawe dari Badan Pusat Statistik Provinsi Aceh maka didapatkan perkembangan laju inflasi Kota Lhokseumawe periode 2011 – 2015.

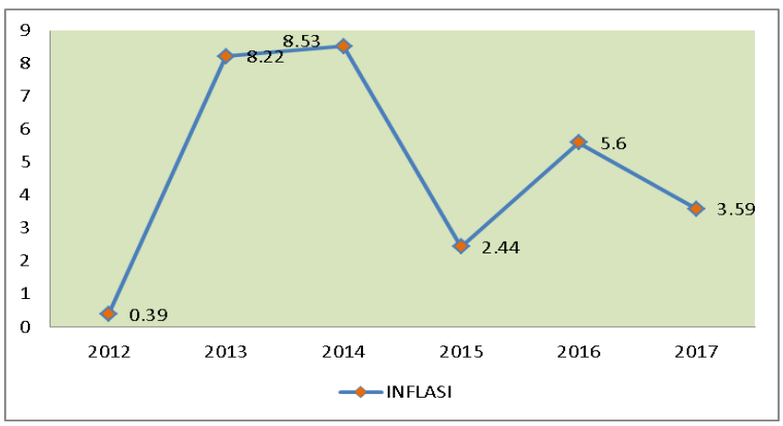

Gambar. 3.5

Perkembangan Laju Inflasi Lhokseumawe

Laju inflasi yang terjadi padatahun 2012 adalah sebesar 0.39 persen dan pada tahun 2013 naik menjadi 8,22 persen. Laju inflasi tertinggi selama

periode 2012-2017 adalah pada tahun 2014 yaitu sebesar 8,53 persen dan laju inflasi terendah Kota Lhokseumawe sepanjang periode tersebut berada pada tahun 2012 yaitu sebesar 0,39 persen. Laju inflasi Kota Lhokseumawe pada tahun 2017 adalah sebesar 3,59 persen.

Dari uraian diatas, dapat dijelaskan bahwa secara umum kondisi perekonomian Kabupaten Aceh Tamiang dari tahun ke tahun semakin membaik, namun kondisi tersebut tidak bisa terlepas dari kondisi perekonomian global. Berbagai instrumen yang berpengaruh terhadap kondisi perekonomian antara lain: stabilitas nilai tukar rupiah; fluktuasi tingkat suku bunga SBI; harga minyak dunia serta kebijakan ekonomi nasional terkait dengan kebijakan fiskal maupun kebijakan moneter. Berdasarkan pertimbangan kondisi makro tahun sebelumnya, maka perkiraan kondisi ekonomi Tahun Berjalan (Tahun 2018) adalah sebagai berikut:

1. Pertumbuhan ekonomi Kabupaten Aceh Tamiang Tahun 2018 menurut harga konstan tanpa migas diperkirakan akan mengalami perbaikan dan diharapkan dapat tumbuh sebesar 4,5 persen;
2. Persentase penduduk miskin Kabupaten Aceh Tamiang Tahun 2018 diperkirakan akan menurun menjadi 14,30 persen;
3. Tingkat pengangguran terbuka Kabupaten Aceh Tamiang Tahun 2018 diharapkan dapat ditekan sekitar 7 persen;
4. Laju pertambahan penduduk pada Tahun 2018 diperkirakan sekitar 1,50 persen.
5. Indeks Pembangunan Manusia (IPM) Tahun 2017 diharapkan dapat mencapai 67,45.

3.1.2. Tantangan dan Prospek Perekonomian Tahun 2018 dan Tahun 2019

3.1.2.1 Tantangan Perekonomian Daerah Tahun 2018 dan Tahun 2019

Mengulang kisah ditahun sebelumnya, bahwa perekonomian Kabupaten Aceh Tamiang dalam dua tahun ke depan, diproyeksikan masih menghadapi sejumlah tantangan akibat dari pengaruh lingkungan perekonomian global yang terjadi dalam beberapa tahun terakhir. Berbagai tantangan tersebut diantaranya :

1 Mengembangkan pertumbuhan pada sektor-sektor ekonomi dominan, yang bertumpu pada peran ekonomi, kesehatan dan pendidikan. Melalui pembenahan yang nyata pada sektor riil, diharapkan dapat mendorong meningkatnya investasi dan terciptanya lapangan kerja yang lebih luas, sehingga dapat mengurangi angka kemiskinan dan pengangguran.

2 Menjadikan masyarakat yang berpenghasilan ekonomi rendah sebagai subjek upaya penanggulangan kemiskinan, bukan sebagai objek. Selain itu diperlukan upaya pemberdayaan masyarakat berpenghasilan ekonomi rendah, agar dapat berpartisipasi dalam kegiatan ekonomi, sehingga mampu mengubah stigma terhadap masyarakat berpenghasilan ekonomi rendah, yang sebelumnya berposisi sebagai beban (liabilitas) menjadi berposisi sebagai potensi (asset).

3 Meningkatkan penanganan pengangguran dengan penciptaan lapangan kerja disektor formal, oleh karena angkatan kerja setiap tahun akan terus bertambah. Disamping itu, perlu adanya sinergitas antara pendidikan, ketrampilan/keahlian, sehingga akan terpenuhinya standarisasi tenaga kerja yang sesuai dengan tuntutan dunia kerja, yaitu tenaga kerja terampil, ahli dan kompeten.

4 Menyediakan infrastruktur yang cukup layak dan berkualitas. Hal ini merupakan prasyarat agar dapat mencapai tingkat pertumbuhan ekonomi tinggi dan berkelanjutan.

5 Memfasilitasi pengembangan koperasi, usaha kecil dan menengah di berbagai bidang dan lokasi usaha di Kabupaten Aceh Tamiang, sebagai bentuk pengembangan ekonomi yang dimiliki dan dikelola bersama-sama oleh pekerja untuk meningkatkan kemampuan menciptakan kesempatan kerja dan pendapatan melalui sumber daya bersama.

3.1.2.2. Prospek Perekonomian Daerah Tahun 2019

Fokus kebijakan ekonomi makro Kabupaten Aceh Tamiang Tahun 2019 adalah pemantapan pertumbuhan ekonomi, dengan tujuan utama penanggulangan kemiskinan dengan menekan angka pengangguran. Sasaran yang harus dicapai adalah pencapaian pertumbuhan ekonomi sebesar 4,75 persen sampai dengan 5,00 persen dengan isu strategis yang harus diselaraskan pada tahun 2019 adalah tingginya angka kemiskinan dan peninkatan ketahanan pangan.

Kondisi perekonomian Kabupaten Aceh Tamiang yang dipengaruhi oleh kondisi ekonomi global, ekonomi nasional dan regional, maka prospek perekonomian Tahun 2019 dan 2020 sesuai asumsi dalam RPJM Kabupaten Aceh Tamiang Tahun 2018-2022 diproyeksikan sebagai berikut :

1. Pertumbuhan ekonomi Kabupaten Aceh Tamiang Tahun 2019 dan Tahun 2020 menurut harga konstan tanpa migas diproyeksikan akan mengalami pertumbuhan sebesar 5 persen.

2. Persentase penduduk miskin Kabupaten Aceh Tamiang Tahun 2019 diperkirakan akan menurun menjadi 14 persen dan tahun 2020 menjadi sebesar 13,75 persen.
3. Laju pertambahan penduduk pada Tahun 2018 dan Tahun 2019 diperkirakan sekitar rata-rata 1,25 persen per tahun.

3.2. ARAH KEBIJAKAN KEUANGAN DAERAH

Kebijakan Pengelolaan Keuangan Daerah Kabupaten Aceh Tamiang mengacu pada peraturan perundangan yang berlaku, yakni Undang-Undang No. 17 Tahun 2003 tentang Keuangan Negara dan Peraturan Pemerintah nomor 58 tahun 2005 tentang pengelolaan keuangan Daerah, dan Peraturan Menteri Dalam Negeri Nomor 13 tahun 2006 tentang Pedoman Pengelolaan Keuangan Daerah, sebagaimana telah diubah beberapa kali terakhir dengan Peraturan Menteri Dalam Negeri Nomor 21 Tahun 2011. Substansi dari tujuan utama penganggaran meliputi (1) stabilitas fiskal, (2) alokasi sumber daya sesuai prioritas dan (3) pemanfaatan anggaran secara efektif dan efisien.

Stabilitas fiskal yang baik dan penerapan sistem perencanaan dan penganggaran dengan perspektif jangka menengah, merupakan kunci bagi kepastian pendanaan kegiatan pemerintah daerah, dalam kondisi di mana dana yang tersedia sangat terbatas sedangkan kebutuhannya begitu besar. Alokasi sumber daya sesuai prioritas, perlu dibatasi dengan indikasi pagu yang realistis agar tekanan pengeluaran/pembelanjaan tidak mengganggu pencapaian tujuan fiskal.

Dengan penetapan pagu indikatif pada tahap awal sebelum dimulai penganggaran, para pelaku anggaran dapat menentukan kebijakan dan prioritas anggaran. Termasuk keputusan yang mengenai "*trade-off*" antara keputusan yang telah diambil di masa yang lalu dan akan diambil pada masa yang akan datang. Dengan tercapainya 2 (dua) tujuan, maka stabilitas fiskal dan alokasi sumber daya sesuai prioritas, maka dengan itu tujuan yang ketiga yakni pemanfaatan anggaran secara efektif, transparan dan efisien juga akan dapat dicapai.

3.2.1. Proyeksi Keuangan Daerah Dan Kerangka Pendanaan

Pendapatan Daerah Kabupaten Aceh Tamiang tahun 2019 diproyeksikan sebesar Rp. 1,327,769,051,033.00,- yang terdiri dari Pendapatan Asli Daerah sebesar Rp. 143,960,674,787.00,- Dana

Perimbangan sebesar Rp, 927,184,748,522.00,-, Lain-Lain Pendapatan Daerah yang Sah sebesar Rp, 256,623,627,723.00,-,

3.2.2. Arah Kebijakan Keuangan Daerah

Kebijakan pengelolaan keuangan yang dilakukan adalah dengan memprioritaskan pemenuhan belanja yang bersifat wajib dan mengikat serta berdasarkan skala prioritas yang memenuhi kriteria realistis, terukur, penting dan mendesak sehingga anggaran yang terbatas tersebut dapat berdampak langsung kepada peningkatan kesejahteraan masyarakat,

3.2.2.1 Arah Kebijakan Pendapatan Daerah

Kemandirian pembiayaan daerah yang dapat dilihat dari kontribusi PAD terhadap komponen pendapatan daerah secara keseluruhan terus menerus mengalami peningkatan, Pada tahun 2015 merupakan tahun dimana pertumbuhan PAD tertinggi bila dibandingkan dengan tahun–tahun selanjutnya yaitu sebesar 103,69%, Akan tetapi pertumbuhan yang tinggi ini memberikan kontribusi PAD terhadap total Pendapatan Daerah hanya sebesar 9,01%, selanjutnya ditahun 2016 kontribusi PAD hanya sebesar 8,59%, Pendapatan Asli Daerah Kabupaten Aceh Tamiang ini masih dikategorikan sangat kecil/kurang yaitu dibawah 10% yang menggambarkan bahwa derajat otonomi fiskal Kabupaten Aceh Tamiang masih berada pada kriteria sangat kurang (0,00% - 10,00%), bila dianalisis secara keseluruhan realisasi pendapatan, Kabupaten Aceh Tamiang masih sangat tergantung dari transfer pemerintah pusat dalam menjalankan pembangunan dan roda pemerintahan yang ditunjukkan dari proporsi Dana Perimbangan yang begitu besar dari keseluruhan Pendapatan Daerah, Hal ini menggambarkan bahwa Kabupaten Aceh Tamiang belum dapat membiayai sendiri program-program daerah yang dijalankan dan dapat mengakibatkan program-program yang sudah direncanakan selama beberapa tahun akan putus ditengah jalan dikarenakan berkurangnya transfer dari Pemerintah Pusat,

Selengkapnya rincian PAD dapat dilihat pada tabel berikut ini,

Tabel 3,5
Realisasi/Target Pendapatan Daerah
Tahun 2016-2020 Kabupaten Aceh Tamiang

No	Uraian	Realisasi Tahun 2016	Realisasi Tahun 2017	Target Tahun 2018	Proyeksi Tahun 2019	Proyeksi Tahun 2020
1	**PENDAPATAN**	**1,326,988,469,719.43**	**1,269,997,967,864.90**	**1,175,611,272,018.00**	**1,327,769,051,033.00**	**1,311,553,266,304.18**
1,1	**PENDAPATAN ASLI DAERAH**	**114,051,092,363.75**	**116,246,212,753.70**	**141,815,373,710.00**	**143,960,674,787.00**	**150,245,065,582.55**
1,1,1	Pendapatan Pajak Daerah	8,643,457,946,30	11,230,138,883.53	17,609,578,520.00	18,490,057,446,00	19,414,560,318.30
1,1,2	Pendapatan Retribusi Daerah	30,476,102,499,25	8,423,362,874.25	12,566,568,426.00	13,194,896,847.30	13,854,641,689.67
1,1,3	Pendapatan Hasil Pengelolaan Kekayaan Daerah Yang Dipisahkan	5,963,629,755,19	6,333,551,579.91	6,364,937,098,00	7,001,430,807,80	7,701,573,888.58
1,1,4	Zakat			15,000,000,000,00	15,000,000,000,00	19,000,000,000.00
1,1,5	Lain-lain Pendapatan Asli Daerah yang Sah	68,967,902,163,01	90,259,159,416.01	90,274,289,666,00	90,274,289,686,00	90,274,289,686.00
1,2	**PENDAPATAN TRANSFER**	**1,023,833,054,473,82**	**1,153,751,755,111.20**	**796,059,110,000,00**	**927,184,748,522.00**	**885,353,391,612.06**
1,2,1	Transfer Pemerintah Pusat - Dana Perimbangan	863,883,794,168,00	772,295,722,888.00	796,059,110,000,00	927,184,748,522.00	**885,353,391,612.06**
1,2,1,1	Dana Bagi Hasil Pajak	69,670,327,145,00	98,217,713,109.00	91,075,889,000,00	91,075,889,000,00	91,075,889,000.00
1,2,1,2	Dana Bagi Hasil Bukan Pajak (Sumber Daya Alam)	4,957,719,901,00	5,079,470,478.00			
1,2,1,3	Dana Alokasi Umum	542,165,803,000,00	532,641,693,000.00	532,641,693,000,00	559,273,777,650,00	587,237,466,532.50
1,2,1,4	Dana Alokasi Khusus	247,089,944,122,00	136,356,846,301.00	172,341,528,000,00	276,835,081,872.00	207,040,036,079.57
1,2,2	Transfer Pemerintah Pusat - Lainnya	127,703,241,000,00	353,553,604,806.00			
1,2,2,1	Dana Otonomi Khusus	0,00	149,383,161,806.00			
1,2,2,2	Dana Penyesuaian	127,703,241,000,00	204,170,443.000.00			
1,2,3	Transfer Pemerintah Provinsi	32,246,019,305,82	27,902,427,417.20			
1,2,3,1	Pendapatan Bagi Hasil Pajak	32,246,019,305,82	27,902,427,417.20			
1,3	**LAIN-LAIN PENDAPATAN YANG SAH**	**189,104,322,881,86**	**346,517,134,115,00**	**273,736,788,308,00**	**256,623,627,723,40**	**275,954,809,109.57**
1,3,1	Dana Bagi Hasil Pajak dari Provinsi dan Pemerintah Daerah Lainnya		27,284,689,308,00	27,284,689,308,00	28,648,923,773,40	30,081,369,962.07
1,3,2	Pendapatan Hibah	55,980,596,000,00				
1,3,3	Pendapatan Lainnya (Dana BOS)	133,123,726,881,86		35,000,000,000,00	35,000,000,000,00	35,000,000,000.00
1,3,4	Dana Penyesuaian					
1,3,5	Dana Desa dari APBN			150,452,099,000,00	157,974,703,950,00	165,873,439,147.50
1,3,6	Dana Insentif Daerah			25,000,000,000,00	35,000,000,000,00	45,000,000,000.00

Sumber : Dokumen Laporan Realisasi Anggaran (LRA) dan proyeksi,

Adapun upaya-upaya Pemerintah Kabupaten Aceh Tamiang untuk mencapai target tersebut, antara lain :

1. Dalam merencanakan target pendapatan daerah dari kelompok PAD ditetapkan secara rasional dengan mempertimbangkan realisasi

penerimaan tahun lalu, potensi, dan asumsi pertumbuhan ekonomi yang dapat mempengaruhi serta rincian obyek penerimaan;

2. Dalam upaya peningkatan pendapatan asli daerah, pemerintah daerah tidak menetapkan kebijakan yang memberatkan dunia usaha dan masyarakat;
3. Melakukan intensifikasi dan ekstensifikasi potensi pendapatan daerah yang berkaitan dengan perluasan obyek pajak daerah/retribusi daerah dengan mengacu pada Undang-undang nomor 28 Tahun 2009 tentang Pajak Daerah dan Retribusi Daerah;
4. Menyederhanakan birokrasi untuk kemudahan investasi dan menetapkan standar pelayanan;
5. Melakukan revisi terhadap peraturan daerah tentang Pajak dan Retribusi yang besarannya sudah tidak sesuai dengan perkembangan keadaan;

3.2.2.2 Arah Kebijakan Belanja Daerah

Realisasi Belanja Tahun 2016 sebesar Rp, 1,326,988,469,719.43,- di Tahun 2017 dan 2018 menurun menjadi sebesar Rp, 1,269,997,967,864.90 dan Rp, 1,199,611,272,018,00,-, baru pada Tahun 2019 mengalami peningkatan menjadi sebesar Rp,1,332,769,051,033.00,- Selengkapnya dapat dilihat pada tabel berikut ini,

Tabel 3,6
Realisasi/Target/Proyeksi Belanja pada APBK Aceh Tamiang Tahun 2016-2020

NO	URAIAN	Realisasi	Realisasi	Target	Proyeksi	Proyeksi
		Tahun 2016	Tahun 2017	Tahun 2018	Tahun 2019	Tahun 2020
1	2	3	4	5	6	7
1	Belanja Pegawai	483,400,414,218.00	436,123,525,893.00	370,237,012,362,00	379,791,322,796.00	389,931,872,245.83
2	Belanja Bunga	-				
3	Belanja Subsidi	-				
4	Belanja Hibah	65,111,296,156.00	85,430,792,333.00	9,662,458,000,00	8,471,550,000.00	9,662,458,000.00
5	Belanja Bantuan Sosial	24,800,487,450.00	14,020,044,097.00			
6	Belanja Bantuan Keuangan Kepada Provinsi / Kabupaten / Kota dan Pemerintah Desa	193,016,180,642.00	225,681,829,297.00	209,549,207,672,00	213,377,081,715.00	231,028,001,458.38
7	Belanja Tidak Terduga	-	-	2,000,000,000,00	6,393,487,554,08	6,751,800,324.85
	JUMLAH BELANJA TIDAK LANGSUNG			**591,448,678,034,00**	**608,033,442,065.00**	**637,374,132,029.06**
1	Belanja Pegawai					
2	Belanja Barang dan Jasa	174,929,572,823.00	232,592,394,289.70			
3	Belanja Modal	347,581,527,211.00	304,667,456,441,00			
	JUMLAH BELANJA LANGSUNG			**608,162,593,984,00**	**724,735,608,967.00**	**679,179,134,275.00**
TOTAL BELANJA		**1,326,988,469,719.43.00**	**1,269,997,967,864.90**	**1,199,611,272,018,00**	**1,332,769,051,033.00**	**1,308,383,930,724.62**

Sumber : Dokumen Laporan Realisasi Anggaran (LRA) dan proyeksi,

Arah pengelolaan belanja daerah disinkronkan dengan peningkatan akuntabilitas kinerja masing-masing SKPD, Dengan demikian dapat diciptakan akuntabilitas penggunaan anggaran yang baik dan bertanggung jawab, Disamping itu, aspek efisiensi dengan mengendalikan pengeluaran/belanja daerah yang bijak diperlukan untuk dapat mengatasi pemborosan anggaran untuk belanja yang tidak bersifat penting atau dibutuhkan dalam menunjang kinerja SKPD,

Agar hasil pembangunan dirasakan manfaatnya oleh masyarakat, penetapan skema kegiatan yang dibiayai oleh pemerintah daerah harus disesuaikan dengan aspirasi-aspirasi masyarakat yang tertuang dalam Musrenbang (Musyawarah Perencanaan Pembangunan),

Belanja daerah disusun dengan pendekatan kinerja yang ingin dicapai, Belanja daerah diproyeksikan berdasarkan kebutuhan daerah untuk membiayai antara lain :

1. Belanja pegawai yang meliputi gaji, tunjangan dan tambahan penghasilan lainnya,
2. Belanja operasional kantor,
3. Belanja program kegiatan yang mendukung visi dan misi Bupati yang berdampak luas pada kepentingan publik,
4. Belanja prioritas SKPK yakni untuk membiayai kegiatan sesuai tupoksi dan urusan pemerintahan,

Pada setiap tahunnya belanja daerah akan dikelompokkan dalam urusan wajib dan urusan pilihan, Urusan wajib meliputi Pendidikan, kesehatan, Pekerjaan Umum, Perencanaan pembangunan, perhubungan, lingkungan hidup, kependudukan dan catatan sipil, pemberdayaan perempuan dan perlindungan anak, sosial, koperasi dan usaha kecil menengah, kebudayaan, kepemudaan dan olahraga, kesatuan bangsa dan politik dalam negeri, otonomi daerah, pemerintahan umum, administrasi keuangan daerah, perangkat daerah, kepegawaian dan persandian, ketahanan pangan, pemberdayaan masyarakat desa, perpustakaan, Sedangkan urusan pilihan meliputi : pertanian, kehutanan, energi dan sumber daya mineral, kelautan dan perikanan,

Arah kebijakan belanja daerah dapat dijelaskan sebagai berikut :

1. Menitik beratkan pada urusan wajib dan urusan pilihan yang sesuai dengan prioritas pembangunan Kabupaten Aceh Tamiang,
2. Menjalankan program yang bersifat pelayanan publik untuk isu-isu dominan antara lain infrastruktur transportasi, pendidikan dan kesehatan serta pemenuhan Standar Pelayanan Minimal (SPM),

3. Memprioritaskan terlebih dahulu pos belanja yang wajib dikeluarkan, antara lain belanja pegawai, belanja barang dan jasa yang wajib dikeluarkan,
4. Melakukan efisiensi belanja, melalui penghematan belanja,
5. Belanja daerah disusun berdasarkan sasaran dan target kinerja Satuan Kerja Perangkat Kabupaten (SKPK) yang harus dicapai setiap tahun,
6. Memberikan bantuan keuangan untuk penguatan pemerintahan desa,
7. Menetapkan jenis belanja dan pagu alokasi sementara dari setiap SKPK,
8. Belanja tidak langsung untuk belanja hibah, bantuan sosial dan bantuan keuangan kepada pemerintah desa serta belanja tidak terduga disesuaikan dan diperhitungkan berdasarkan ketersediaan dana dan kebutuhan belanja langsung,

Estimasi perkembangan belanja daerah tahun 2015 sampai dengan 2019 terdiri dari belanja langsung dan belanja tidak langsung, Belanja langsung terdiri belanja pegawai, belanja barang dan jasa, dan belanja modal, Sedangkan belanja tidak langsung terdiri dari belanja pegawai, belanja bunga, belanja subsidi, belanja hibah, belanja bantuan sosial, belanja bagi hasil, belanja bantuan keuangan dan belanja tak terduga,

3.2.2.3 Arah Kebijakan Pembiayaan Daerah

Pembiayaan adalah transaksi keuangan daerah yang dimaksudkan untuk menutup selisih antara pendapatan daerah dan belanja daerah, ketika terjadi defisit anggaran, Sumber pembiayaan dapat berasal dari Sisa Lebih Perhitungan Anggaran Tahun Lalu, hasil penjualan kekayaan daerah yang dipisahkan, penerimaan pinjaman daerah, penerimaan piutang daerah, Sedangkan pengeluaran pembiayaan terdiri dari penyertaan modal pemerintah daerah dan pembayaran pokok utang,

Apabila pendapatan daerah lebih kecil daripada belanja daerah, maka terjadi defisit belanja, dan harus ditutupi dengan penerimaan daerah yang bersumber dari Sisa Lebih Perhitungan Anggaran Tahun Lalu (Silpa); Pencairan dana cadangan; Hasil penjualan kekayaan daerah yang dipisahkan; Penerimaan pinjaman daerah; Penerimaan kembali pemberian pinjaman; dan penerimaan piutang daerah, Sebaliknya, jika pendapatan daerah lebih besar daripada belanja daerah, maka terjadi surplus, dan harus digunakan untuk pengeluaran daerah yang diutamakan untuk membayar pokok utang, penyertaan modal (investasi) daerah, dan/atau pemberian peningkatan jaminan sosial, Realisasi pembiayaan daerah

Kabupaten Aceh Tamiang Tahun sebelumnya dan target dan proyeksi Tahun 2018 dan 2019 dapat dilihat sebagai berikut :

Tabel 3,7
Realisasi dan Proyeksi/Target Pembiayaan Daerah
Kabupaten Aceh Tamiang
Tahun 2016-2020

No,	Jenis Penerimaan dan Pembiayaan Daerah	Jumlah				
		Realisasi Anggaran Tahun 2016	Realisasi Anggaran Tahun 2017	Target Anggaran Tahun 2018	Proyeksi Tahun 2019	Proyeksi Tahun 2020
3,1,	**Penerimaan Pembiayaan**					
3,1,1,	Sisa lebih perhitungan anggaran tahun sebelumnya (SiLPA)	50,967,040,005,69	34,040,089,621,12	25,000,000,000,00	15,000,000,000,00	15,000,000,000.00
3,1,2,	Pencairan Dana Cadangan	-	-	-	-	-
3,1,3,	Hasil Penjualan Kekayaan Daerah yang Dipisahkan	-	-	-	-	-
3,1,4	Penerimaan Pinjaman Daerah	-	-	-	-	-
3,1,5,	Penerimaan Kembali Pemberian Pinjaman	-	-	-	-	-
3,1,6,	Penerimaan Piutang Daerah	-	-	-	-	-
	JUMLAH PENERIMAAN PEMBIAYAAN	50,967,040,005,69	34,040,089,621,12	25,000,000,000,00	15,000,000,000,00	15,000,000,000.00
3,2,	**Pengeluaran Pembiayaan**					
3,2,1,	Pembentukan Dana Cadangan	-	-	-	-	-
3,2,2,	Penyertaan Modal (Investasi) Daerah	54,480,596,000,00		1,000,000,000,00	10,000,000,000,00	10,000,000,000.00
3,2,3,	Pembayaran Pokok Utang	595,345,604,00		-	-	
3,2,4	Pemberian Pinjaman Daerah	-	-	-	-	-
	JUMLAH PENGELUARAN PEMBIAYAAN	**55,075,941,604,00**		**1,000,000,000,00**	**10,000,000,000,00**	**10,000,000,000.00**
JUMLAH PEMBIAYAAN NETTO		**(4,108,901,598,31)**	**34,040,089,621,12**	**24,000,000,000,00**	**5,000,000,000,00**	**5,000,000,000,00**

Sumber : Dokumen Laporan Realisasi Anggaran (LRA) dan proyeksi,

BAB IV

SASARAN DAN PRIORITAS PEMBANGUNAN DAERAH

4.1 Tujuan dan Sasaran Pembangunan

Penyusunan prioritas dirumuskan berdasarkan hasil evaluasi pencapaian kinerja pembangunan tahun 2017 dan proyeksi pencapaian kinerja tahun 2018. Identifikasi isu-isu strategis dan permasalahan pembangunan di Kabupaten Aceh Tamiang merupakan bagian penting dalam penentuan prioritas dan sasaran pembangunan yang menjadi tanggung jawab pemerintah daerah. Isu-isu strategis provinsi Aceh dan nasional, serta rancangan kerangka ekonomi daerah dan pendanaan pembangunan juga menjadi bahan pertimbangan sebagai pendukung perumusan prioritas dan sasaran pembangunan.

Adapun isu - isu strategis dan permasalahan yang di hadapi oleh Kabupaten Aceh Tamiang dijadikan sebagai prioritas pembangunan adalah sebagai berikut:

1. Kurangnya pemahaman dan pengamalan SI;
2. Reformasi Birokrasi;
3. Tingginya Angka Kemiskinan;
4. Ketahanan Pangan;
5. Masih rendahnya Indek Pembangunan Manusia;
6. Kurangnya Tenaga Dokter;
7. Tingginya Angka Pengangguran;
8. Program 100-0-100;
9. Bencana Banjir;
10. Pemenuhan kebutuhan air bersih di wilayah hulu;
11. Pengarusutamaan gender;
12. Darurat Narkoba;
13. Pencapaian SPM;
14. Pencapaian tujuan pembangunan berkelanjutan.

Ada 2 (dua) indikator makro sebagai dasar penetapan isu-isu strategis, yaitu :

Tabel 4.1
Tingkat Kemiskinan dan Pengangguran Tahun 2016
dan Target Capaian s/d 2019

No.	INDIKATOR MAKRO	KONDISI AWAL (2016)			2018	2019
		ACEH TAMIANG	PROVINSI	NASIONAL		
1	Tingkat Kemiskinan (%)	14,51	16,43	10,70	14,00	13,49
2	Tingkat Pengangguran (%)	13,64	7,57	5,61	12	11

Untuk tingkat kemiskinan, Kabupaten Aceh Tamiang masih dibawah tingkat kemiskinan Provinsi Aceh, tetapi masih2 terlalu tinggi jika dibandingkan dengan tingkat kemiskinan Nasional. Sedangkan untuk tingkat pengangguran, Kabupaten Aceh Tamiang sangat memprihatinkan jika dibandingkan Provinsi Aceh apalagi Nasional.

Beberapa Indikator Pendidikan yang harus dicermati, diantaranya adalah :

Tabel 4.2
Indikator Pendidikan

NO.	INDIKATOR MAKRO	KONDISI AWAL (2016)		
		ACEH TAMIANG	ACEH	NASIONAL
1	Angka Partisipasi Kasar (SMA/MA/SMK)	86,83	87,47	80,89
2	Angka Partisipasi Sekolah (SMA/MA/SMK)	97,99	81,82	70,83
3	Angka Melek Huruf (%)	97,65	97,74	95,38
4	Angka Rata-rata Lama Sekolah (Tahun)	8,21	8,86	7,95
5	Angka Partisipasi Murni SMA/MA/SMK (%)	65,06	70,00	59,95

Angka Partisipasi Kasar (SMA/MA/SMK) Kabupaten Aceh Tamiang masih rendah jika dibandingkan dengan Provinsi Aceh, tetapi relative lebih baik jika dibandingkan dengan kondisi Nasional. Yang membanggakan Angka Partisipasi Sekolah (SMA/MA/SMK) Kabupaten Aceh Tamiang sudah mencapai 97,99%, jauh diatas Provinsi Aceh apalagi Nasional. Angka Melek Huruf Kabupaten Aceh Tamiang sedikit dibawah Provinsi Aceh dan masih diatas Nasional. Angka Rata-rata Lama Sekolah Kabupaten Aceh Tamiang masih rendah, jauh dibawah Provinsi Aceh tetapi masih diatas Nasional. Angka Partisipasi Murni (SMA/MA/SMK) Kabupaten Aceh Tamiang masih dibawah Provinsi Aceh tetapi jauh diatas kondisi Nasional.

Untuk Kesehatan, ada beberapa indicator yang perlu diperhatikan, yaitu :

Tabel 4.3
Indikator Kesehatan

NO.	INDIKATOR MAKRO	KONDISI AWAL -2017			2018	2019
		ACEH TAMIANG	PROVINSI	NASIONAL		
1	Angka Kematian Ibu (/100.000 Lahir Hidup)	165	167	305	160	155
2	Angka Kematian Bayi (/1.000 Lahir Hidup)	11	10	22	11	11
3	Angka Harapan Hidup (Tahun)	69,08	69,90	72,1	69,10	69,15
4	Baduta Stunting (%)	20	23,9	20,1	19	18
5	Bebas Pasung (%)	4	13,3	14,3	2	2

Untuk Angka Kematian Ibu dan Angka Kematian Bayi, Aceh Tamiang sudah sangat baik, kondisinya dibawah Provinsi Aceh dan Nasional, namun Angka Harapan Hidup masyarakat Kabupaten Aceh Tamiang masih rendah, baik dibandingkan dengan Provinsi Aceh maupun Nasional.
Untuk Baduta Stunting, Kabupaten Aceh Tamiang sudah dibawah kondisi Provinsi Aceh dan Nasional, sementara untuk Bebas Pasung, Kabupaten Aceh Tamiang sudah jauh lebih rendah dibandingkan dengan Provinsi Aceh maupun Nasional.

Untuk Infrastruktur, ada beberapa catatan yang perlu ditelaah seperti terlihat pada tabel dibawah ini :

Tabel 4.4
Indikator Infrastruktur

NO.	INDIKATOR MAKRO	KONDISI AWAL (2016)			2018	2019
		ACEH TAMIANG	ACEH	NASIONAL		
1	Kondisi Mantap Jalan Kabupaten (%)	86,29	65,44	62,00	86,50	86,25
	Baik (KM)	238,925	805,05	-		
	Sedang (KM)	8,690	360,85	-		
2	Kondisi Tidak Mantap Jalan Kabupaten (%)	67,89	34,56	38,00	67,50	67,20
	Rusak Ringan (KM)	23,179	125,63	-	20,05	16,45
	Rusak Berat (KM)	696,806	412,72	-		
	Belum Tembus (KM)	-	77,48	-		

Kondisi mantap jalan Kabupaten Aceh Tamiang berada diatas kondisi Provinsi Aceh dan Nasional, sedangkan kondisi baik dan sedang jalan

Kabupaten Aceh Tamiang masih jauh lebih rendah dari Provinsi Aceh sementara dari Nasional belum diperoleh data.

Untuk Kondisi tidak mantap jalan Kabupaten Aceh Tamiang jauh diatas diatas kondisi Provinsi Aceh dan Nasional, sedangkan kondisi rusak ringan lebih baik dari Provinsi Aceh sementara dari Nasional belum diperoleh data, sedangkan untuk rusak berat jauh lebih banyak dari kondisi Provinsi Aceh sementara Nasional belum diperoleh data. Untuk jalan tembus belum tersedia data dari Kabupaten Aceh Tamiang dan Nasional sehingga tidak bisa dibandingkan.

Hubungan Visi, Misi, Tujuan dan Sasaran pembangunan dalam Penyusunan RKPD Kabupaten Aceh Tamiang Tahun 2019 seperti pada tabel berikut :

Tabel 4.5
Hubungan Visi/Misi dan Tujuan/Sasaran Pembangunan

No	Visi / Misi	Tujuan	Sasaran
	Visi : **"Aceh Tamiang Mandiri dan Berdaya Saing Menuju Masyarakat Islami yang Sejahtera"**		
	Misi :		
1.	Meningkatkan kualitas pengamalan Syariat Islam dengan upaya-upaya keteladanan dan Pengembangan Budaya Islami.	1. Memperkuat Pengamalan Syariat Islam dalam tatanan Kehidupan Masyarakat.	1. Menguatnya Kualitas Pengamalan Syariat dan Budaya Islami dalam Masyarakat.
2.	Memantapkan Tata Keelola Pemerintah yang Baik, Melayani, Berkualitas dan Berbasis Information Communication Technology (ICT).	1. Mewujudkan Penyelenggaraan Pemerintahan yang Profesional, Berkinerja dan Melayani.	1. Peningkatan Efektivitas Pelaksanaan Reformasi Birokrasi. 2. Meningkatnya Pelayanan Informasi Publik dan Penyelenggaraan Pemerintah Berbasis ICT
3.	Meningkatkan Pertumbuhan Ekonomi dan Kesejahteraan Masyarakat dengan Pemberdayaan Ekonomi Kerakyatan, Pembangunan Pertanian, Peternakan, Perkebunan, Perikanan, Kelautan dan Potensi Sumber Daya Alam Lainnya.	1. Meningkatkan Pertumbuhan Ekonomi.	1. Meningkatkan Sektor Pembangunan Pertanian, Peternakan, Perkebunan, Perikanan, Kelautan dan Potensi Sumber Daya Alam Lainnya.
		2. Meningkatnya Kesejahteraan Masyarakat dan Mengurangi Kesenjangan Pendapatan	3. Meningkatkan Investasi PMA dan PMDN.0 4. Meningkatnya Ketahanan Pangan 5. Menurunnya Angka Kemiskinan

No	Visi / Misi	Tujuan	Sasaran
4.	Pemantapan Aksesibilitas dan Kualitas Pelayanan Pendidikan, Kebudayaan, Kesehatan dan Ketenagakerjaan.	1. Meningkatkan Kualitas Hidup Masyarakat	1. Meningkatnya Layanan Bidang Pendidikan yang berkualitas merata dan terjangkau (TEMIANG PANDE) 2. Memperkuat Pelaksanaan tatanan Budaya adat istiadat Kehidupan masyarakat (TEMIANG NEGERI BETUAH, TEMIANG NEGERI BERADAT, TEMIANG NEGERI PANTUN) 3. Meningkatnya Derajat Kesehatan Masyarakat (TEMIANG SEHAT) 4. Meningkatnya Aksesibilitas dan Kualitas Pelayanan Ketenagakerjaan.
5.	Meningkatkan Pembangunan Infrastruktur Prasarana Sarana Layanan Dasar serta Pembangunan Lingkungan Berkelanjutan dan Mitigasi Bencana.	1. Terwujudnya Pembangunan Infrstruktur Prasarana dan saranan Layanan dasar yang Berkualitas	1. Memantapkan Infrastruktur Transportasi 2. Meningkatkan Pemenuhan Infrastruktur Dasar Masyarakat
		2. Terwujudnya Pengelolaan Lingkungan Hidup yang berkelanjutan dan Mitigasi Bencana	3. Meningkatnya Tata kelola Lingkungan hidup yang Berkelanjutan 4. Berkurangya Resiko Bencana
6.	Penguatan Peran dan Fungsi Lembaga Pemerintah Tingkat Kecamatan dan Kampung	1. Peningkatan Penyelenggaraan Pemerintahan Kecamatan dan Kampung	1. Peningkatan Penyelenggaraan Pemerintahan Kecamatan 2. Meningkatnya Pembangunan Pemerintahan Kampung
7.	Pemberdayaan dan Perlindungan Terhadap Perempuan dan Anak Serta Pembinaan Pemuda dan Olahraga	1. Meningkatnya Pengarusutamaan Gender dan Perlindungan terhadap Perempuan dan Anak	1. Meningkatnya Pengarusutamaan Gender dan Perlindungan terhadap Perempuan dan Anak
		2. Terwujudnya Kelompok Pemuda yang berkarakter, berkualitas dan berdaya saing	2. Meningkatnya Pembinaan dan Pemberdayaan Kelompok Pemuda

4.2 Prioritas dan Sasaran Pembangunan Tahun 2019

Prioritas dan Pembangunan daerah Kabupaten Aceh Tamiang Tahun 2019 pada dasarnya adalah gambaran prioritas pembangunan tahun 2019

yang diambil dan dikaitkan dengan program pembangunan daerah (RPJMD) tahun 2018-2022, dijelaskan dalam tabel berikut :

Tabel 4.6
PRIORITAS PEMBANGUNAN DAERAH

PROGRAM PRIORITAS TAHUN 2019 (RPJMD)	PRIORITAS PEMBANGUNAN DAERAH (RKPD) TAHUN 2019
Urusan wajib	
Urusan wajib pelayanan dasar	
Pendidikan	
DINAS PENDIDIKAN DAN KEBUDAYAAN	
Program Pendidikan Anak Usia Dini	Program Pendidikan Anak Usia Dini
Program Wajib Belajar Pendidikan Dasar Sembilan Tahun	Program Wajib Belajar Pendidikan Dasar Sembilan Tahun
Program Peningkatan Mutu Pendidik dan Tenaga Kependidikan	Program Peningkatan Mutu Pendidik dan Tenaga Kependidikan
Program Pengelolaan Kekayaan Budaya	Program Pengelolaan Kekayaan Budaya
Kesehatan	
DINAS KESEHATAN	
Program Upaya Kesehatan Masyarakat	Program Upaya Kesehatan Masyarakat
Program Promosi Kesehatan dan Pemberdayaan Masyarakat	Program Promosi Kesehatan dan Pemberdayaan Masyarakat
Program Perbaikan Gizi Masyarakat	Program Perbaikan Gizi Masyarakat
Program Pencegahan dan Penanggulangan Penyakit Menular	Program Pencegahan dan Penanggulangan Penyakit Menular
Program pelayanan kesehatan penduduk miskin Program pengadaan, peningkatan dan perbaikan sarana dan prasarana puskesmas/ puskemas pembantu dan jaringannya	Program pelayanan kesehatan penduduk miskin Program pengadaan, peningkatan dan perbaikan sarana dan prasarana puskesmas/ puskemas pembantu dan jaringannya
Program peningkatan pelayanan kesehatan anak balita	Program peningkatan pelayanan kesehatan anak balita
Program peningkatan keselamatan ibu melahirkan dan anak	Program peningkatan keselamatan ibu melahirkan dan anak
RUMAH SAKIT UMUM DAERAH	
Program Peningkatan mutu pelayanan BLUD	Program Peningkatan mutu pelayanan BLUD
Pekerjaan Umum dan Penataan Ruang	
DINAS PEKERJAAN UMUM DAN PERUMAHAN RAKYAT	

PROGRAM PRIORITAS TAHUN 2019 (RPJMD)	PRIORITAS PEMBANGUNAN DAERAH (RKPD) TAHUN 2019
Program pembangunan jalan dan jembatan	Program pembangunan jalan dan jembatan
Program pembangunan saluran drainase/gorong-gorong	Program pembangunan saluran drainase/gorong-gorong
Program Pemeliharaan jalan dan jembatan	Program Pemeliharaan jalan dan jembatan
Program Pengembangan dan Pengelolaan Jaringan Irigasi, Rawa dan Jaringan Pengairan lainnya	Program Pengembangan dan Pengelolaan Jaringan Irigasi, Rawa dan Jaringan Pengairan lainnya
Program Pengembangan Kinerja Pengelolaan Air Minum dan Air Limbah	Program Pengembangan Kinerja Pengelolaan Air Minum dan Air Limbah
Program Pengendalian Pemanfaatan Ruang	Program Pengendalian Pemanfaatan Ruang
Program Peningkatan Sarana dan Prasarana Rumah Sehat Sederhana	Program Peningkatan Sarana dan Prasarana Rumah Sehat Sederhana
Ketentraman, Ketertiban Umum dan Perlindungan Masyarakat	
BADAN KESATUAN BANGSA POLITIK	
Program peningkatan pemberantasan penyakit masyarakat (pekat)	Program peningkatan pemberantasan penyakit masyarakat (pekat)
SATUAN POLISI PAMONG PRAJA DAN WILAYATUL HISBAH	
Program Pengembangan Dan Penegakan Syariat Islam	Program Pengembangan Dan Penegakan Syariat Islam
Sosial	
DINAS SOSIAL	
Program Pemberdayaan Fakir Miskin, Komunitas Adat Terpencil (KAT) dan Penyandang Masalah Kesejahteraan Sosial (PMKS) Lainnya	Program Pemberdayaan Fakir Miskin, Komunitas Adat Terpencil (KAT) dan Penyandang Masalah Kesejahteraan Sosial (PMKS) Lainnya
Urusan wajib non pelayanan dasar	
Tenaga Kerja	
DINAS TENAGA KERJA DAN TRANSMIGRASI	
Program Peningkatan Kualitas dan Produktivitas Tenaga Kerja	Program Peningkatan Kualitas dan Produktivitas Tenaga Kerja
Program Peningkatan Kesempatan Kerja	Program Peningkatan Kesempatan Kerja

PROGRAM PRIORITAS TAHUN 2019 (RPJMD)	PRIORITAS PEMBANGUNAN DAERAH (RKPD) TAHUN 2019
Pangan	
DINAS PANGAN, KELAUTAN DAN PERIKANAN	
Program Pengembangan Perikanan Budidaya	Program Pengembangan Perikanan Budidaya
Program Pengembangan Perikanan Tangkap	Program Pengembangan Perikanan Tangkap
Program peningkatan Ketahanan Pangan (Pertanian/Perkebunan)	Program peningkatan Ketahanan Pangan (Pertanian/Perkebunan)
Pertanahan	
DINAS PERTANAHAN	
Program Reforma Agraria	Program Reforma Agraria
Lingkungan Hidup	
DINAS LINGKUNGAN HIDUP	
Program Peningkatan Kinerja Pengelolaan Persampahan	Program Peningkatan Kinerja Pengelolaan Persampahan
Program Pengendalian Pencemaran dan Perusakan Lingkungan Hidup	Program Pengendalian Pencemaran dan Perusakan Lingkungan Hidup
Program pengelolaan ruang terbuka hijau (RTH)	Program pengelolaan ruang terbuka hijau (RTH)
Administrasi Kependudukan dan Pencatatan Sipil	
DINAS KEPENDUDUKAN DAN PENCATATAN SIPIL	
Program Penataan Administrasi Kependudukan	Program Penataan Administrasi Kependudukan
Pemberdayaan Masyarakat dan Desa	
DINAS PEMBERDAYAAN MASYARAKAT DAN KAMPUNG, PEMBERDAYAAN PEREMPUAN DAN KELUARGA BERENCANA	
Program peningkatan kapasitas aparatur pemerintah desa	Program peningkatan kapasitas aparatur pemerintah desa
Program Penguatan Kelembagaan Pengarustamaan Gender dan Anak	Program Penguatan Kelembagaan Pengarustamaan Gender dan Anak
Program Peningkatan Kualitas Hidup dan Perlindungan Perempuan	Program Peningkatan Kualitas Hidup dan Perlindungan Perempuan
Perhubungan	
DINAS PERHUBUNGAN	
Program pengendalian dan pengamanan lalu lintas	Program pengendalian dan pengamanan lalu lintas

PROGRAM PRIORITAS TAHUN 2019 (RPJMD)	PRIORITAS PEMBANGUNAN DAERAH (RKPD) TAHUN 2019
Program peningkatan kelaikan pengoperasian kendaraan bermotor	Program peningkatan kelaikan pengoperasian kendaraan bermotor
Komunikasi dan Informatika	
DINAS KOMUNIKASI, INFORMATIKA DAN PERSANDIAN	
Program Pengembangan Informasi dan Media Massa	Program Pengembangan Informasi dan Media Massa
Koperasi, Usaha Kecil dan Menengah; Perdagangan; Perindustrian	
DINAS KOPERASI, USAHA KECIL DAN MENENGAH DAN PERINDUSTRIAN	
Program Pengembangan Sentra - sentra Industri Potensial	Program Pengembangan Sentra - sentra Industri Potensial
Program pengembangan kawasan industry	Program pengembangan kawasan industry
Program Pengembangan Industri Kecil dan Menengah	Program Pengembangan Industri Kecil dan Menengah
Penanaman Modal	
DINAS PENANAMAN MODAL DAN P2TSP	
Program Peningkatan Promosi dan Kerjasama Investasi	Program Peningkatan Promosi dan Kerjasama Investasi
Program Peningkatan Iklim Investasi dan Realisasi Investasi	Program Peningkatan Iklim Investasi dan Realisasi Investasi
Program Peningkatan Pelayanan Publik	Program Peningkatan Pelayanan Publik
Kepemudaan dan Olah Raga; Pariwisata	
DINAS PARIWISATA, PEMUDA DAN OLAH RAGA	
Program peningkatan peran serta kepemudaan	Program peningkatan peran serta kepemudaan
Program Pembinaan dan Pemasyarakatan Olah Raga	Program Pembinaan dan Pemasyarakatan Olah Raga
Program Pengembangan Destinasi Pariwisata	Program Pengembangan Destinasi Pariwisata
Keistimewaan dan Kekhususan Aceh (Pendidikan)	
SEKRETARIAT MAJELIS PENDIDIKAN DAERAH	
Program Manajemen Pelayanan pendidikan	Program Manajemen Pelayanan Pendidikan

PROGRAM PRIORITAS TAHUN 2019 (RPJMD)	PRIORITAS PEMBANGUNAN DAERAH (RKPD) TAHUN 2019
DINAS PENDIDIKAN DAYAH	
Peningkatan Kualitas dan Pengembangan Dayah	Peningkatan Kualitas dan Pengembangan Dayah
SEKRETARIAT MAJELIS ADAT ACEH	
Program Peningkatan Pengembangan Nilai Budaya	Program Peningkatan Pengembangan Nilai Budaya
Keistimewaan dan Kekhususan Aceh (Keagamaan)	
DINAS SYARIAT ISLAM	
Program Pengembangan Dakwah dan syiar Islam	Program Pengembangan Dakwah dan syiar Islam
Program Penegakan dan Pelaksanaan Syariat Islam	Program Penegakan dan Pelaksanaan Syariat Islam
SEKRETARIAT BAITUL MAL	
Penyaluran Zakat	Penyaluran Zakat
SEKRETARIAT MPU	
Program Pembinaan Syariat Islam	Program Pembinaan Syariat Islam
Urusan Pilihan	
Pertanian	
DINAS PERTANIAN, PERKEBUNAN DAN PETERNAKAN	
Program peningkatan pemasaran hasil produksi pertanian/perkebunan	Program peningkatan pemasaran hasil produksi pertanian/perkebunan
Program peningkatan pengolahan hasil produksi peternakan	Program peningkatan pengolahan hasil produksi peternakan
Program peningkatan penerapan teknologi pertanian/perkebunan	Program peningkatan penerapan teknologi pertanian/perkebunan
Program peningkatan produksi pertanian/perkebunan	Program peningkatan produksi pertanian/perkebunan
Program peningkatan produksi hasil peternakan	Program peningkatan produksi hasil peternakan
Perencanaan	
BADAN PERENCANAAN PEMBANGUNAN DAERAH	
Program perencanaan pembangunan daerah	Program perencanaan pembangunan daerah
Program Inovasi Daerah	Program Inovasi Daerah
Program Penelitian dan Pengembangan	Program Penelitian dan Pengembangan

PROGRAM PRIORITAS TAHUN 2019 (RPJMD)	PRIORITAS PEMBANGUNAN DAERAH (RKPD) TAHUN 2019
Keuangan	
BADAN PENGELOLAAN KEUANGAN DAERAH	
Program Peningkatan Pelaksanaan Anggaran Daerah	Program Peningkatan Pelaksanaan Anggaran Daerah
Program peningkatan dan pengembangan pengelolaan keuangan daerah	Program peningkatan dan pengembangan pengelolaan keuangan daerah
Kepegawaian, Pendidikan dan Pelatihan	
BADAN KEPEGAWAIAN DAN PENGEMBANGAN SUMBER DAYA MANUSIA	
Program Peningkatan Kapasitas Sumber Daya Aparatur	Program Peningkatan Kapasitas Sumber Daya Aparatur
Program Pendidikan Kedinasan	Program Pendidikan Kedinasan
Bencana	
BADAN PENANGGULANGAN BENCANA DAERAH	
Program Penanggulangan Bencana Berbasis Masyarakat	Program Penanggulangan Bencana Berbasis Masyarakat
Program Peningkatan dan Kesiagaan dan Pencegahan Bahaya Kebakaran	Program Peningkatan dan Kesiagaan dan Pencegahan Bahaya Kebakaran
Program Pencegahan dan Kesiapsiagaan	Program Pencegahan dan Kesiapsiagaan
Pendukung (Pemerintahan Umum)	
SEKRETARIAT DAERAH	
Program peningkatan pengembangan sistem pelaporan capaian kinerja dan keuangan	Program peningkatan pengembangan sistem pelaporan capaian kinerja dan keuangan
Program Peningkatan Pelayanan Publik	Program Peningkatan Pelayanan Publik
Program Pengembangan Komunikasi dan Media Massa	Program Pengembangan Komunikasi dan Media Massa
SEKRETARIAT DEWAN PERWAKILAN RAKYAT KABUPATEN	
Program peningkatan kapasitas lembaga perwakilan rakyat daerah	Program peningkatan kapasitas lembaga perwakilan rakyat daerah
INSPEKTORAT KABUPATEN	
Program Penataan dan Penyempurnaan Kebijakan Sistem dan Prosedur Pengawasan	Program Penataan dan Penyempurnaan Kebijakan Sistem dan Prosedur Pengawasan

PROGRAM PRIORITAS TAHUN 2019 (RPJMD)	PRIORITAS PEMBANGUNAN DAERAH (RKPD) TAHUN 2019
Program peningkatan profesionalisme tenaga pemeriksa dan aparatur pengawasan	Program peningkatan profesionalisme tenaga pemeriksa dan aparatur pengawasan
Kecamatan	
KECAMATAN MANYAK PAYED	
Program Peningkatan Pelayanan Publik	Program Peningkatan Pelayanan Publik
KECAMATAN BENDAHARA	
Program Peningkatan Pelayanan Publik	Program Peningkatan Pelayanan Publik
KECAMATAN SERUWAY	
Program Peningkatan Pelayanan Publik	Program Peningkatan Pelayanan Publik
KECAMATAN RANTAU	
Program Peningkatan Pelayanan Publik	Program Peningkatan Pelayanan Publik
KECAMATAN KARANG BARU	
Program Peningkatan Pelayanan Publik	Program Peningkatan Pelayanan Publik
KECAMATAN KOTA KUALA SIMPANG	
Program Peningkatan Pelayanan Publik	Program Peningkatan Pelayanan Publik
KECAMATAN KEJURUAN MUDA	
Program Peningkatan Pelayanan Publik	Program Peningkatan Pelayanan Publik
KECAMATAN TAMIANG HULU	
Program Peningkatan Pelayanan Publik	Program Peningkatan Pelayanan Publik
KECAMATAN BANDA MULIA	
Program Peningkatan Pelayanan Publik	Program Peningkatan Pelayanan Publik
KECAMATAN SEKERAK	
Program Peningkatan Pelayanan Publik	Program Peningkatan Pelayanan Publik
KECAMATAN TENGGULUN	
Program Peningkatan Pelayanan Publik	Program Peningkatan Pelayanan Publik
KECAMATAN BANDAR PUSAKA	
Program Peningkatan Pelayanan Publik	Program Peningkatan Pelayanan Publik

Tabel.4.7
Program Pembangunan Daerah Tahun 2019

No.	Prioritas Pembangunan	Program/ Pembangunan	Kinerja		SKPD
			Indikator	Target	
1	Pembangunan Ekonomi Hijau	1 Program pengelolaan ruang terbuka hijau	- Persentase luasan RTH public	4 %	Dinas Lingkungan Hidup
			- Persentase tersedianya luasan RTH public sebesar 20% dari luas wilayah kota/kawasan perkotaan	50 %	
		2 Program Pengendalian Pencemaran dan Perusakan Lingkungan Hidup	- Indeks Kualitas Udara	Baik (74-81)	
			- Indeks Kualitas Air	Kurang	Dinas Lingkungan Hidup
			- Indeks tutupan Lahan	Cukup (66-73)	
2	Peningkatan Ketahanan Pangan	1 Program peningkatan ketahan pangan (pertanian/perkebunan)	- Ketersediaan Pangan Utama	410 Ton	Dinas Pangan, Kelautan dan Perikanan
			- Pengawasan dan pembinaan keamanan pangan	2 Kali /tahun	
		2 Program peningkatan produksi pertanian/perkebunan	Produksi tanaman - Pangan - Padi - Jagung Kedelai	 189.000 Ton 4.000 /Ha 1.000 Ton /Ha Ton /Ha	Dinas Pertanian Perkebunan dan Peternakan
			Produksi - Perkebunan - Sawit - Karet Kakao	 260.000 Ton 15.000 /Ha 670 Ton /Ha Ton /Ha	
			Produktivitas tanaman - pangan - Padi - Jagung Kedelai	 64 Kw 52 /Ha 17 Kw /Ha Kw /Ha	

No.	Prioritas Pemba-ngunan	Program/ Pembangunan	Kinerja			SKPD
			Indikator	Target		
			Produktivitas Perkebunan - Sawit - Karet - Kakao	 14,6 14,15 6,2	 Ton /Ha Ton /Ha Ton /Ha	
		3 Program peningkatan produksi hasil peternakan	- Sapi - Kambing - Ayam Buras - Ayam Ras Pedaging	80.000 28.500 260.000 120.000	Ekor Ekor Ekor Ekor	
3	Penurunan Angka Pengangguran	1 Program Peningkatan Kualitas dan Produktivitas Tenaga Kerja	1 Besaran tenaga kerja yang mendapatkan pelatihan kewirausahaan	1	%	Dinas Tenaga Kerja dan Transmigrasi
		2 Program Peningkatan Kesempatan Kerja	1 Persentase penurunan angka pengangguran	2,5	%	
		3 Program Penguatan Kelembagaan Pengarustamaan Gender dan Anak	1 Partisipasi angkatan kerja perempuan	100	Orang	DPMKPPKB
		4 Program Pengembangan Industri Kecil dan Menengah	1 Persentase UMKM dan Koperasi yang bergerak dibidang hasil pertanian dan SDA lainya	7,5	%	Dinas Koperasi, UKM dan Perindustrian
		5 Program Peningkatan Promosi dan Kerjasama Investasi	- Meningkatnya Minat Investasi	10	Investor	Dinas Penanaman Modal dan P2TSP
		6 Program Peningkatan Iklim Investasi dan Realisasi Investasi	- Persentase kontribusi sektor Investasi pada PDRB	2,5	%	
4	Peningkatan Kualitas Pendidikan	1 Program Pendidikan Anak Usia Dini	- APK TK/RA	69,00	%	Dinas Pendidikan Dan Kebudayaan
			- APM TK/RA	62,00	%	
			- APS 4-6thn	69,00	%	
		2 Program Wajib Belajar Pendidikan Dasar	Angka - Partisipasi - Murni (APM) SD/MI	 93,40 80,00	 % %	

No.	Prioritas Pemba-ngunan	Program/ Pembangunan	Kinerja		SKPD
			Indikator	Target	
		Sembilan Tahun	SMP/MTs		
			Angka partisipasi - sekolah (APS) - SD/MI SMP/MTs	 94,50 % 99,20 %	
			Angka Partisipasi - Kasar - SD/MI SMP/MTs	 94,50 % 99,20 %	
		:	Angka Putus - Sekolah - SD/MI SMP/MTs	 0,20 % 0,43 %	
			Angka Pendidikan SD/MI yang ditamatkan	100 %	
			Angka Pendidikan SMP/MTs yang ditamatkan	100 %	
			Angka Kelulusan (AL) SD/MI	100 %	
			Angka Kelulusan (AL) SMP/MTs	99.99 %	
			Angka Melanjutkan (AM) dari SD/MI ke SMP/MTs	97.5 %	
			Angka Malanjutkan (AM) dari SMP/MTs ke SMA/SMK/MA	97 %	Dinas Pendidikan Dan Kebudayaan
			- Fasilitas Pendidikan: Sekolah SD/MI kondisi bangunan baik	87,8 %	
			- Sekolah pendidikan SMP/MTs kondisi bangunan baik	84,3 %	
			- Rasio ketersediaan sekolah/penduduk usia sekolah pendidikan dasar	57,5 %	

No.	Prioritas Pemba-ngunan	Program/ Pembangunan	Kinerja		SKPD
			Indikator	Target	
			- Rasio ketersediaan sekolah terhadap penduduk usia sekolah pendidikan menengah	52,9 %	
			- Rasio guru/murid sekolah pendidikan dasar	80,8 Per 1000	
			- Rasio guru terhadap murid pendidikan menengah	94,1 Per 1000	
			- Rasio guru terhadap murid per kelas rata-rata	0,043 Per 1000	
			- Rasio guru terhadap murid per kelas rata-rata	0,145 Per 1000	
			- Proporsi murid kelas 1 yang berhasil menamatkan sekolah dasar		
5	Peningkatan Kualitas Kesehatan	1 Program Upaya Kesehatan Masyarakat	- Cakupan penjaringan kesehatan siswa SD dan setingkat	100 %	Dinas Kesehatan
			- Cakupan pelayanan kesehatan penyakit tidak menular	35 %	
			- Persentase ODGJ yang mendapatkan pelayanan sesuai standar	75 %	Dinas Kesehatan

No.	Prioritas Pemba-ngunan	Program/ Pembangunan	Kinerja		SKPD
			Indikator	Target	
			- Cakupan pelayanan kesehatan pada usia produktif	20 %	
		2 Program Promosi Kesehatan dan Pemberdayaan Masyarakat	- Persentase keluarga sehat	20 %	
			- Persentase sekolah yang berPHBS	50 %	
			- Persentase tempat-tempat umum yang berPHBS	50 %	
			- Persentase perkantoran yang berPHBS	30 %	
			Cakupan desa siaga aktif	80 %	
		3 Program Perbaikan Gizi Masyarakat	Cakupan Pemberian makanan pendamping ASI 6-59 bln	80,00 %	
			Cakupan balita mendapat vitamin A	95,00 %	
			Proporsi penduduk dengan asupan kalori di bawah tingkat konsumsi minimum (standar yang digunakan Indonesia 2,100 Kkal/kapita/hari)	90,00 %	
		4 Program Pencegahan dan Penanggulangan Penyakit Menular	- Persentase anak usia 1 tahun yang diimunisasi campak	95 %	

No.	Prioritas Pemba-ngunan	Program/ Pembangunan	Kinerja		SKPD
			Indikator	Target	
			- Cakupan penemuan dan penanganan penderita penyakit : Non polio AFP Rate per 100.000 penduduk balita	2 %	
			- Cakupan balita pneumonia yang ditangani	40 %	Dinas Kesehatan
			- Cakupan penemuan dan penanganan - penderita penyakit TBC BTA	75 %	
			- Tingkat prevalensi tuberculosis	0,50 Per 100.000 penduduk	
			- Tingkat kematian karena tuberculosis	0,003 Per 100.000 penduduk	
			- Proporsi jumlah kasus tuberculosis yang terdeteksi dalam program DOTS	75 %	
			- Prevalensi HIV/AIDS (persen) dari total populasi	0,02 %	
			- Proporsi pengguna kondom pada hubungan seks terakhir	0,04 %	

No.	Prioritas Pemba-ngunan	Program/ Pembangunan	Kinerja		SKPD
			Indikator	Target	
			- Proporsi jumlah penduduk usia 15-24 tahun yang memiliki pengetahuan komprehensif tentang HIV/AIDS	35 %	
			- Cakupan desa yang mengalami KLB yang dilakukan PE<24 jam	85 %	
			- Cakupan desa universal children immunization (UCI)	100 %	
		5 Program pelayanan kesehatan penduduk miskin	- Cakupan pelayanan kesehatan dasar masyarakat miskin	90 %	
		6 Program pengadaan, peningkatan dan perbaikan sarana dan prasarana puskesmas/ puskemas pembantu dan jaringannya	- Rasio posyandu per satuan balita	90,65 Per 1000 Balita	
			- Rasio puskesmas, poliklinik, pustu per satuan penduduk	0,92 Rasio Per 1000	Dinas Kesehatan
		7 Program peningkatan pelayanan kesehatan anak balita	- Cakupan balita gizi buruk mendapat perawatan	100,00 %	
			- Cakupan pelayanan anak balita	100,00 %	

No.	Prioritas Pemba-ngunan	Program/ Pembangunan	Kinerja		SKPD
			Indikator	Target	
		Program peningkatan keselamatan ibu melahirkan dan anak	- Angka Kematian Bayi (AKB) per 1000 kelahiran hidup	11 Per 1000 KH	
			- Angka kelangsungan hidup bayi	943 Per 1000 KH	
			- Angka Kematian Balita per 1000 kelahiran hidup	12 Per 1000 KH	
			- Angka Kematian Neonatal per 1000 kelahiran hidup	12 Per 1000 KH	
			- Angka Kematian Ibu per 100,000 kelahiran hidup	155 Per 100.000 KH	
			- Cakupan komplikasi - kebidanan yang ditangani*	85 %	
			- Cakupan pertolongan persalinan oleh tenaga kesehatan yang memiliki kopetensi kebidanan*	90 %	
			- Cakupan Kunjungan Bayi*	90 %	
			- Cakupan kunjungan ibu hamil K4*	95 %	
			- Cakupan Pelayanan nifas*	90 %	

No.	Prioritas Pemba-ngunan	Program/ Pembangunan	Kinerja		SKPD
			Indikator	Target	
			- Cakupan neonatus dengan komplikasi yang ditangani*	80 %	
		8 Program Peningkatan mutu pelayanan BLUD	- Jumlah kunjungan pasien JKN dan Umum	90 %	RSUD
			- Cakupan pelayanan gawat darurat level 1 yang harus diberikan sarana kesehatan (RS)	90 %	
6	Penguatan Dinul Islam	1 Program Pengembangan dan Penegakan Syariat Islam	- Frekuensi operasi penegakan syariat islam	24 Kali /thn	Dinas Satpol PP dan WH
			- Cakupan Penegakan peraturan - Daerah dan Peraturan Kepala Daerah Kabupaten/ Kota	100 %	
			- Patroli siaga ketertiban umum dan ketentraman masyarakat	3x sehari dlm 1 wil kec	
			- Cakupan rasio petugas perlindungan masyarakat di Kabupaten/Kota	1 org linmas/RT 1 org linmas/RT atau sebutan lainnya	

No.	Prioritas Pemba-ngunan	Program/ Pembangunan	Kinerja		SKPD
			Indikator	Target	
		2 Peningkatan Kualitas dan Pengembangan Dayah	- Persentase dayah yang terakreditasi	50 %	Dinas Pendidikan Dayah
			- Persentase dayah dengan program tahfiz	16 %	
		3 Program Pengembangan Dakwah dan syiar Islam	- Persentase masjid yang melaksanakan shalat lima waktu berjamaah	25 %	Dinas Syariat Islam
		4 Program Penegakan dan Pelaksanaan Syariat Islam	- Persentase Tindak Lanjut Pelanggaran Qanun Syariat Islam	89 %	
		5 Program Penyaluran Zakat	- Jumlah dana ZIS yang terkumpul		Baitul Mal
		6 Program Pembinaan Syariat Islam	- Rasio ulama per kampung	3,29 %	MPU
7	Percepatan Reformasi Birokrasi	1 Program Peningkatan Pengembangan Sistem Pelaporan Capaian Kinerja dan Keuangan	- Rata-rata nilai LAKIP perangkat daewerah	C Nilai	Setdakab
		2 Program Peningkatan Pelaksanaan Anggran Daerah	- Penetapan APBD	Tepat Waktu Tepat / Tidak tepat waktu	BPKD
		3 Program Peningkatan dan Pengembangan Pengelolaan Keuangan Daera	- Perbandingan belanja langsung terhadap APBD	52 %	
			- Perbandingan belanja tidak langsung terhadap APBD	48 %	
			- Pengelolaan system informasi Keuangan	Cukup Nilai	

No.	Prioritas Pemba-ngunan	Program/ Pembangunan	Kinerja		SKPD
			Indikator	Target	
		4 Program Peningkatan Profesionalisme Tenaga Pemeriksa dan Aparatur Pengawasan	- Capaian peningkatan kapasitas API	2 Level	Inspektorat
		5 Program Penataan dan Penyempurnaan Kebijakan Sistem dan Prosedur Pengawasan	- Cakupan SKPK yang menerapkan SPI	30 %	
		6 Program Peningkatan Kapasitas Lembaga Perwakilan Rakyat Daerah	- Cakupan qanun yang ditetapkan tepat waktu	30 %	DPRK
8	Pengembangan Kawasan Strategis	1 Program pengembangan kawasan industry	- penetapan kawasan perhatian industry	Ada / tidak ada	Diskoperin
		2 Program pengembangan sentra-sentra industry potensial	- Jumlah sentrasentra industry yang dibina oleh pemerintah kabupaten	1 Unit	
9	Penurunan Resiko Bencana	1 Program Peningkatan Kinerja Pengelolaan Persampahan	- Persentase Pengelolaan Persampaha n	82 %	BLH
		2 Program Pengelolaan Ruang Terbuka Hijau	- Persentase Luasan RTH Publik	4 %	
		3 Program Pengendalian Pencemaran dan Perusakan Lingkungan Hidup	- Indeks Kualitas Udara	Baik (74-81) Indeks	
			- Indeks Kualitas Air	Kurang Nilai	
			- Indeks tutupan Lahan	Cukup (66-73) Nilai	
		4 Program Pengendalian Pemanfaatan Ruang	- Ketaatan Terhadap RTRW	65 %	
		5 Program Penanggulangan Bencana Berbasis Masyarakat	- Jumlah Kampung Tangguh Bencana	2 Kampung	
			- Jumlah Relawan	50 Orang	

No.	Prioritas Pemba-ngunan	Program/ Pembangunan	Kinerja		SKPD
			Indikator	Target	
			Tangguh Bencana		
		6 Program Peningkatan dan Kesiagaan dan Pencegahan bahaya kebakaran	Cakupan pelayanan bencana kebakaran	2 %	
		7 Program Pencegahan dan Kesiapsiagaan	Jumlah sarana dan prasarana peringatan dini bencana kabupaten	2 Unit	

PENDANAAN PROGRAM PRIORITAS RKPA DENGAN RKPD KABUPATEN ACEH TAMIANG TAHUN 2019

Program prioritas RKPD Kabupaten Aceh Tamiang Tahun 2019 sinergis dan mendukung program prioritas RKPA Tahun 2019, hal ini dapat dilihat pada porsi pendanaaan pada table berikut ini :

Tabel.4.8
PENDANAAN PROGRAM PRIORITAS RKPA DENGAN RKPD KABUPATEN ACEH TAMIANG TAHUN 2019

Program Prioritas	Pagu Anggaran		Persentase (%)
	RKPA	RKPD	
Penurunan Angka Kemiskinan dan Pengangguran	1,160,000,000,000	64,516,202,275	5.56
Peningkatan Aksesibilitas serta Kualitas Kesehatan	896,000,000,000	149,285,037,640	16.66
Penguatan Dinul Islam, dan Peningkatan Kualitas Pendidikan	2,095,000,000,000	115,803,425,624	5.53
Pengurangan Kesenjangan Antar Wilayah Melalui Pengembangan Kawasan Strategis dan Penguatan Konektivitas	971,600,000,000	117,192,000,000	12.06
Peningkatan Investasi dan Nilai Tambah Hasil Pertanian, Industri Kreatif, dan Pariwisata	233,000,000,000	6,479,000,000	2.78
Peningkatan Ketahanan Pangan dan Energi	430,000,000,000	23,960,000,000	5.57

Program Prioritas	**Pagu Anggaran**		Persentase (%)
	RKPA	**RKPD**	
Optimalisasi Sumberdaya Alam Berkelanjutan dan Penurunan Resiko Bencana	532,900,000,000	8,752,290,000	1.64
Penataan Reformasi Birokrasi dan Penguatan Perdamaian	105,000,000,000	10,917,952,600	10.40

Ada 10 (sepuluh) program Prioritas pada RKPD Kabupaten Aceh Tamiang yang sinergis dan mendukung RKPA tahun 2019, dimana Aceh Tamiang juga mengucurkan dana yang cukup besar untuk program prioritas tersebut.

BAB V

RENCANA KERJA DAN PENDANAAN DAERAH

Rencana Kerja dan Pendanaan Daerah Kabupaten Aceh Tamiang yang termaktup dalam dokumen RKPD Tahun 2019, disusun sesuai dengan kebutuhan pendanaan dan kesepakatan hasil Musrenbang RKPD Kabupaten Aceh Tamiang tahun 2019 yang meliputi prioritas dan sasaran pembangunan, rencana program, kegiatan prioritas daerah serta pendanaannya serta memperhatikan usulan dari pemangku kepentingan. Selain itu penetapan rencana kerja dan pendanaan daerah pada RKPD Kabupaten Aceh Tamiang Tahun 2019, juga memperhatikan dinamika lingkungan strategis yang mempengaruhi capaian kinerja dari program kegiatan yang telah dilaksanakan dan memiliki dampak strategis bagi daerah, serta kebijakan Pemerintah dan Pemerintah Provinsi.

Secara keseluruhan proses penyusunan rencana kerja dan pendanaan daerah telah dilakukan dengan pendekatan Politik, melalui proses Teknokratik *Top-Down* dan *Bottom-Up* secara partisipatif, dengan harapan dapat memberikan hasil yang dapat dipertanggungjawabkan dan bermanfaat bagi seluruh masyarakat Kabupaten Aceh Tamiang, sehingga kegiatan yang akan dilakukan oleh SKPK di lingkungan Pemerintah Kabupaten Aceh Tamiang dapat menjawab kebutuhan masyarakat dan tepat sasaran.

Matrik Rencana Kerja dan Pendanaan Daerah berupa pagu indikatif pendanaan, lokasi dan SKPK pelaksana dapat dilihat pada Lampiran Program dan Kegiatan RKPD Tahun 2019.

BAB VI
KINERJA PENYELENGGARAAN PEMERINTAHAN DAERAH

Penetapan indikator kinerja daerah bertujuan untuk memberi gambaran tentang ukuran keberhasilan pencapaian visi dan misi kepala daerah dan wakil kepala daerah yang ditetapkan menjadi Indikator Kinerja Utama (IKU) daerah dan indikator kinerja penyelenggaraan pemerintahan daerah yang ditetapkan menjadi Indikator Kinerja Kunci (IKK) pada akhir periode masa jabatan. Hal ini ditunjukan dari akumulasi pencapaian indikator outcome program pembangunan daerah setiap tahun atau indicator capaian yang bersifat mandiri setiap tahun sehingga kondisi kinerja yang diinginkan dapat dicapai

VI.1 Indikator Kinerja Utama

Penetapan IKU daerah yang memberi gambaran ukuran keberhasilan pencapaian Visi dan Misi kepala daerah dan wakil kepala daerah tercermin dari capaian indikator kinerja utama yang ditetapkan. Pertumbuhan ekonomi yang inklusif diharapkan akan terus berlangsung dalam proses pembangunan di Kabupaten Aceh Tamiang. Pemerataan pendapatan dan pemerataan hasil-hasil pembangunan diupayakan dapat menciptakan lapangan kerja bagi angkatan kerja yang tersedia sehingga dapat menekan angka pengangguran dan mengurangi tingkat kemiskinan. Muara dari seluruh pelaksanaan pembangunan tersebut adalah peningkatan Indeks Pembangunan Manusia. Di samping hal tersebut, seluruh pelaksanaan pembangunan di Kabupaten Aceh Tamiang diupayakan mampu menjaga keselarasan kualitas dan kelestarian lingkungan hidup. Untuk mengukur keberhasilan program pembangunan yang telah ditentukan maka dipilih Indikator Kinerja Utama dan target capaian disajikan pada Tabel berikut :

Tabel 6.1

Penetapan Indikator Kinerja Utama Kabupaten Aceh Tamiang Tahun 2019

No	Indikator	Satuan	Target Tahun 2019
1	*2*	*3*	*4*
1	Indeks Melek Al- Qur'an	%	55
	Rasio Hafiz Alqur'an per kampung (M)	%	55
	Persentase tindak lanjut pelanggaran qanun syariat islam	%	89
	Persentase masjid yang melaksanakan shalat berjamaah lima waktu	%	40

No	Indikator	Satuan	Target Tahun 2019
1	*2*	*3*	*4*
	Jumlah dana ZIS yang disalurkan	Rp(M)	11-12
	Jumlah prestasi pada even MTQ tingkat Provinsi	Penghargaan	18
2	Indek Pembangunan manusia	Indeks	67,5
	Angka Melek Huruf	%	98,12
	Angka rata – rata lama sekolah (86)	Tahun	8,48
	Angka Harapan lama Sekolah	Tahun	13,65
	Angka Melanjutkan (AM) dari SD/MI ke SMP/MTs	%	97,5
	Angka Melanjutkan (AM) dari SMP/MTs ke SMA/SMK/MA	%	97,0
3	APK TK/RA	%	69,0
	APM TK/RA	%	62,0
	APS 4-6thn	%	69,0
4	Angka Usia Harapan Hidup	Tahun	69,15
	Persentase Balita Gizi Buruk	%	0,02
	Prevalensi Gizi Kurang	%	2,2
	Cakupan Desa Siaga Aktif	%	55,0
5	Indeks kepuasan Layanan Infrastruktur (IKLI	Indeks	Kurang (50-59%)
	Aksesibilitas antar wilayah	%	96,50
	Indeks kepuasan terhadap Layanan Prasarana Dasar	Indeks	Kurang (50-59%)
6	Indeks Pembangunan Syariat Islam	Indeks	Cukup
7	Persentase penduduk diatas garis kemiskinan	%	86,00
	PDRB Perkapita	Rp (Juta)	18,80
	Indeks Gini	Indeks	0,28
	Indeks wiliamson	Indeks	
	Konsumsi Rumah Tangga per kapita	Rp	685,500
8	Tingkat Pengangguran Terbuka	%	10,0
	Angka Partisipasi Angkatan Kerja	%	37,00
9	Pola Pangan Harapan (konsumsi) (indeks)	Indeks	69,00
	Penguatan Cadangan Pangan	Ton	10,0
10	Indeks Kualitas lingkungan hidup (IKLH)	%	Cukup
	Indeks Kualitas udara	%	Baik (74-81)
	Indeks kualitas Air	%	Sangat kurang
	Indeks kualitas tutupan lahan	%	Cukup (66-73)

No	Indikator	Satuan	Target Tahun 2019
1	*2*	*3*	*4*
11	Rata –rata nilai EKK Kecamatan	Nilai	425
	Rata –rata nilai EKK Kampung	Nilai	300
	Persentase kampung dengan kategori kinerja baik	%	60
	Jumlah Kampung yang menerapkan Inovasi ICT	Kampung	50
12	Angka Pertumbuhan ekonomi	%	4,75
	Kontribusi sektor perdagangan terhadap PDRB (%) (A, 86)	%	11,00
	Kontribusi sektor industri terhadap PDRB (%) (A, 86)	%	6,75
13	Jumlah nilai investasi berskala nasional (PMDN/PMA)	Miliar	84
14	Tingkat Status Pembangunan Pemuda		
	Jumlah pemuda berprestasi tingkat Provinsi dan Nasional		
15	Jumlah prestasi pada even seni dan budaya tingkat propinsi/regional/nasio nal	Jumlah	2
16	Kontribusi sektor pertanian, perkebunan, peternakan dan perikanan terhadap PDRB (%) (A, 86)	%	41,25
	Nilai Tukar Petani	%	82,00
	Nilai Tukar Nelayan	%	82,00
17	Kontribusi pendapatan sektor pariwisata terhadap PAD	%	0,0
18	Hasil Evaluasi SAKIP	Nilai	CC
	IKM	Indeks	Baik
	Opini BPK	WTP/WDP	WTP
	Level Maturitas SPIP	Level	3 (Berkembang)
19	Indeks Pembangunan Gender	Indeks	41
	Persentase Penurunan Kekerasan pada perempuan dan anak	%	
	Indeks Pemberdayaan Gender	n/a	41
	Rasio pusat layanan	%	89
	perlindungan perempuan dan anak		
20	Indeks resiko bencana	Indeks	tinggi

VI.2 Indikator Kinerja Daerah

Suatu indikator kinerja daerah dapat dirumuskan berdasarkan hasil analisis pengaruh dari satu atau lebih indikator capaian kinerja program (outcome) terhadap tingkat capaian indikator kinerja daerah berkenaan. Penetapan indikator kinerja daerah selanjutnya disajikan dalam tabel sebagai berikut :

Tabel 6.2.

Penetapan Indikator Kinerja Daerah Terhadap Capaian Kinerja Penyelenggaraan Urusan Pemerintahan Kabupaten Aceh Tamiang Tahun 2019

No	ASPEK/FOKUS/BIDANG URUSAN/INDIKATOR KINERJA PEMBANGUNAN DAERAH	SATUAN	TARGET CAPAIAN TAHUN 2019
(1)	*(2)*	*(3)*	*(4)*
	KESEJAHTERAAN MASYARAKAT		
	Kesejahteraan dan Pemerataan Ekonomi		
	Otonomi Daerah, Pemerintahan Umum, Administrasi keuangan daerah, Perangkat Daerah, Kepegawaian dan Persandian		
	Pertumbuhan PDRB PDRB per kapita Indeks gini	% Rp (juta) Indeks	4,75 18,80 0,28
	Persentase penduduk diatas garis kemiskinan	%	86,00
	Indeks Pembangunan Manusia (IPM) Angka melek huruf	Indeks %	67,50 98,12
	Angka rata-rata lama sekolah	Tahun	8,48
	Angka usia harapan hidup	Tahun	13,65
	Persentase balita gizi buruk	%	69,15
	Prevalensi balita gizi kurang	%	0,02
	Cakupan Desa Siaga Aktif	%	2,2
	Tingkat partisipasi angkatan kerja Tingkat pengangguran terbuka	% %	60 10
	Indeks Kepuasan Masyarakat	Indeks	Baik
	Opini BPK	WTP/WDP	WTP
	Pencapaian skor Pola Pangan Harapan (PPH) Penguatan cadangan pangan	Indeks Ton	69,00 10
	Kontribusi sektor pertanian, perkebunan, peternakan dan perikanan terhadap PDRB (%) (A, 86)	%	41,25
	Kontribusi sektor perdagangan terhadap PDRB (%) (A, 86)	%	11,00
	Kontribusi sektor industri terhadap PDRB (%) (A, 86)	%	6,75
	Kontribusi pendapatan sektor pariwisata terhadap PAD	%	0

No	ASPEK/FOKUS/BIDANG URUSAN/INDIKATOR KINERJA PEMBANGUNAN DAERAH	SATUAN	TARGET CAPAIAN TAHUN 2019
(1)	*(2)*	*(3)*	*(4)*
	ASPEK PELAYANAN UMUM		
	Urusan Wajib Pelayanan Dasar		
1	Pendidikan		
	Rata-rata lama sekolah penduduk usia diatas 15 tahun	Tahun	8,48
	Rata-rata angka melek aksara penduduk usia di atas 15 tahun	Tahun	98,12
	Pendidikan dasar:		
	APK TK/RA	%	69,00
	APM TK/RA	%	62,00
	APS 4-6 thn	%	69,00
	Angka Partisipasi Murni (APM)		
	SD/MI	%	93,40
	SMP/MTs	%	80,00
	Angka partisipasi sekolah (APS)		
	SD/MI	%	94,50
	SMP/MTs	%	99,20
	Angka Partisipasi Kasar		
	SD/MI	%	99,95
	SMP/MTs	%	98,90
	Angka Putus Sekolah		
	SD/MI	%	
	SMP/MTs	%	
	Fasilitas Pendidikan:		
	Sekolah SD/MI kondisi bangunan baik	%	87,80
	Sekolah pendidikan SMP/MTs kondisi bangunan baik	%	84,30
	Guru yang memenuhi kualifikasi S1/D-IV		
	SD/MI	%	90,30
	SMP/MTs	%	94,50
	Angka pendidikan SD/MI yang ditamatkan	%	
	Angka pendidikan SMP/Mts yang ditamatkan	%	
	Angka Kelulusan (AL) SD/MI	%	100
	Angka Kelulusan (AL) SMP/MTs	%	99,99
	Angka Melanjutkan (AM) dari SD/MI ke SMP/MTs	%	97,50
	Angka Melanjutkan (AM) dari SMP/MTs ke SMA/SMK/MA	%	97,00
	Rasio ketersediaan sekolah/penduduk usia sekolah pendidikan dasar	%	57,50
	Rasio ketersediaan sekolah terhadap penduduk usia sekolah pendidikan menengah	Per 1.000	52,90
	Rasio guru/murid sekolah pendidikan dasar	Per 1.000	80,80
	Rasio guru terhadap murid pendidikan menengah	Per 1.000	94,10
	Rasio guru/murid per kelas rata-rata sekolah dasar	Per 1.000	0,0435

No	ASPEK/FOKUS/BIDANG URUSAN/INDIKATOR KINERJA PEMBANGUNAN DAERAH	SATUAN	TARGET CAPAIAN TAHUN 2019
(1)	*(2)*	*(3)*	*(4)*
	Rasio guru terhadap murid per kelas rata-rata	Per 1.000	94,1
	Proporsi murid kelas 1 yang berhasil menamatkan sekolah dasar		
	Tersedia satuan pendidikan dalam jarak yang terjangkau dengan berjalan kaki yaitu maksimal 3 km untuk SD/MI dan 6 km untuk SMP/MTs dari kelompok permukiman permanen di daerah terpencil	%	100
	Jumlah peserta didik dalam setiap rombongan belajar untuk SD/MI tidak melebihi 32 orang, dan untuk SMP/MTs tidak melebihi 36 orang. Untuk setiap rombongan belajar tersedia 1 (satu) ruang kelas yang dilengkapi dengan meja dan kursi yang cukup untuk	%	97,5
	Di setiap SMP dan MTs tersedia ruang laboratorium IPA yang dilengkapi dengan meja dan kursi yang cukup untuk 36 siswa dan minimal 1 (satu) set peralatan praltek IPA untuk demonstrasi dan eksperimen peserta didik	%	85
	Di setiap SD/MI dan SMP/MTs tersedia satu ruang guru, kepala sekolah dan staf kependidikan lainnya; dan di setiap SMP dan MTs tersedia ruang kepala sekolah yang terpisah dari ruang guru.	%	96,5
	Di setiap SD dan MI tersedia 1 (satu) orang guru untuk setiap 32 peserta didik dan 6 (enam) orang guru untuk setiap satuan pendidikan, dan untuk daerah khusus 4 (empat) orang guru setiap satuan pendidikan.	%	93
	Di setiap SMP dan MTs tersedia 1 (satu) orang guru untuk setiap mata pelajaran, dan untuk daerah khusus tersedia satu orang guru untuk setiap rumpun mata pelajaran.	%	95
	Di setiap SD dan MI tersedia 2 (dua) orang guru yang memenuhi kualifikasi akademik S1 atau D-IV dan 2 (dua) orang guru yang telah memiliki sertifikat pendidik.	%	98,5

No	ASPEK/FOKUS/BIDANG URUSAN/INDIKATOR KINERJA PEMBANGUNAN DAERAH	SATUAN	TARGET CAPAIAN TAHUN 2019
(1)	*(2)*	*(3)*	*(4)*
	Di setiap SMP/MTs tersedia guru dengan kualifikasi akademik S-1 atau D-IV sebanyak 70% dan separuh diantaranya (35% dari keseluruhan guru) telah memiliki sertifikat pendidik, untuk daerah khusus masing-masing sebanyak 40% dan 20%.	%	95
	Di setiap SMP dan MTs tersedia guru dengan kualifikasi akademik S-1 atau DIV dan telah memiliki sertifikat pendidik masing-masing satu orang untuk mata pelajaran Matematika, IPA, Bahasa Indonesia dan Bahasa Inggris.	%	94,5
	Di setiap Kabupaten/Kota semua kepala SD dan MI berkualifikasi akademik S-1 atau D-IV dan telah memiliki sertifikat pendidik.	%	96
	Di setiap Kabupaten/Kota semua kepala SMP dan MTs berkualifikasi akademik S1 atau D-IV dan telah memiliki sertifikat pendidik.	%	100
	Di setiap Kabupaten/Kota semua pengawas sekolah dan madrasah memiliki kualifikasi akademik S-1 atau DIV dan telah memiliki sertifikat pendidik.	%	96
	Pemerintah Kabupaten/Kota memiliki rencana dan melaksanakan kegiatan untuk membantu satuan pendidikan dalam mengembangkan kurikulum dan proses	%	100
	Kunjungan pengawas ke satuan pendidikan dilakukan satu kali setiap bulan dan setiap kunjungan dilakukan selama 3 jam untuk melakukan supervisi dan pembinaan.	%	95
2	Pendidikan Dayah		
	Persentase dayah yang terakreditasi	%	50
	Persentase dayah dengan program tahfiz	%	16
3	Kesehatan		
	Angka Kematian Bayi (AKB) per 1000 kelahiran hidup	Per 1000 KH	11
	Angka kelangsungan hidup bayi	Per 1000 KH	943
	Angka Kematian Balita per 1000 kelahiran hidup	Per 1000 KH	12
	Angka Kematian Neonatal per 1000 kelahiran hidup	Per 1000 KH	12
	Angka Kematian Ibu per 100,000 kelahiran hidup	Per 100.000 KH	155

No	ASPEK/FOKUS/BIDANG URUSAN/INDIKATOR KINERJA PEMBANGUNAN DAERAH	SATUAN	TARGET CAPAIAN TAHUN 2019
(1)	*(2)*	*(3)*	*(4)*
	Cakupan balita gizi buruk mendapat perawatan	%	100
	Cakupan pelayanan anak balita	%	100
	Cakupan Pemberian makanan pendamping ASI 6-59 bln	%	70
	Cakupan balita mendapat vitamin A	%	95
	Proporsi penduduk dengan asupan kalori di bawah tingkat konsumsi minimum (standar yang digunakan Indonesia 2,100 Kkal/kapita/hari)	%	90
	Rasio posyandu per satuan balita	Per 1000 Balita	90,65
	Rasio puskesmas, poliklinik, pustu per satuan penduduk	Rasio/1000	0,92
	Persentase anak usia 1 tahun yang diimunisasi campak	%	95
	Non polio AFP Rate per 100.000 penduduk balita	2≤100.000 Penduduk balita	2
	Cakupan balita pneumonia yang ditangani	%	40
	Cakupan penemuan dan penanganan penderita penyakit TBC BTA	%	75
	Tingkat prevalensi tuberculosis	Per 100.000 penduduk	0,5
	Tingkat kematian karena tuberculosis	Per 100.000 penduduk	0,003
	Proporsi jumlah kasus tuberculosis yang terdeteksi dalam program DOTS	%	75
	Prevalensi HIV/AIDS (persen) dari total populasi	%	0,02
	Proporsi pengguna kondom pada hubungan seks terakhir	%	0,04
	Proporsi jumlah penduduk usia 15-24 tahun yang memiliki pengetahuan komprehensif tentang HIV/AIDS	%	35
	Cakupan desa yang mengalami KLB yang dilakukan PE<24 jam	%	85
	Cakupan desa universal children immunization (UCI)	%	88
	Cakupan penjaringan kesehatan siswa SD dan setingkat	%	80
	Cakupan pelayanan kesehatan penyakit tidak menular	%	35
	Persentase ODGJ yang mendapatkan pelayanan sesuai standar	%	75
	Cakupan pelayanan kesehatan pada usia produktif	%	20
	Persentase keluarga sehat	%	20

No	ASPEK/FOKUS/BIDANG URUSAN/INDIKATOR KINERJA PEMBANGUNAN DAERAH	SATUAN	TARGET CAPAIAN TAHUN 2019
(1)	*(2)*	*(3)*	*(4)*
	Persentase sekolah yang berPHBS	%	50
	Persentase tempat-tempat umum yang berPHB	%	50
	Persentase perkantoran yang berPHB	%	30
	Cakupan pelayanan kesehatan rujukan pasien masyarakat miskin	%	90
	Cakupan pelayanan gawat darurat level 1 yang harus diberikan sarana kesehatan (RS)	%	90
4	Pekerjaan Umum dan Perumahan Rakyat		
	Jalan dalam kondisi baik dan sedang	%	86,75
	Jembatan dalam kondisi baik	%	83,25
	Jalan dalam kondisi buruk	%	13,25
	Jembatan dalam kondisi buruk	%	16,75
	Persentase rumah tangga yang memiliki akses terhadap layanan sumber air minum layak	%	75
	Persentase rumah tangga yang memiliki akses terhadap pengelolaan air limbah	%	70
	Persentase penduduk yang terlayani system drainase skala kota sehingga tidak terjadi genangan (lebih dari 30 cm selama 6 jam lebih dari 2 kali setahun)	%	60
	Persentase rumah layak huni	%	45
5	Kesatuan Bangsa dan Politik		
	Angka kriminalitas yang tertangani	%	23,50
6	Satpol PP dan WH		
	Frekuensi operasi penegakan syariat islam	kali/thn	24
7	Sosial		
	Persentase PMKS yang memperoleh bantuan sosial untuk pemenuhan kebutuhan dasar	%	10
	Persentase PMKS yang menerima pemberdayaan sosial melalui kelompok usaha bersama (KUBE) atau kelompok sosial ekonomi sejenisnya	%	5
	Urusan Wajib Bukan Pelayanan Dasar		
1	Tenaga Kerja		
	Besaran tenaga kerja yang mendapatkan pelatihan kewirausahaan	%	1
	Persentase penurunan angka pengangguran	%	2,5
2	Pangan, Kelautan dan Perikanan		
	Ketersediaan pangan utama		410
	Pengawasan dan pembinaan keamanan pangan		2
	Jumlah Produksi perikanan budidaya		800
	Jumlah Produksi Perikanan Tangkap		8.500
3	Pertanahan		

No	ASPEK/FOKUS/BIDANG URUSAN/INDIKATOR KINERJA PEMBANGUNAN DAERAH	SATUAN	TARGET CAPAIAN TAHUN 2019
(1)	*(2)*	*(3)*	*(4)*
	Persentase luas lahan bersertifikat bagi masyarakat miskin	%	35
4	Lingkungan Hidup		
	Persentase Pengelolaan Persampahan	%	82
	Persentase Luasan RTH Publik	%	4
	Indeks Kualitas Udara	Indeks	Baik (74-81)
	Indeks Kualitas Air	Indeks	Kurang
	Indeks tutupan Lahan	Indeks	Cukup (66-73)
5	Kependudukan dan Catatan Sipil		
	Rasio Penduduk Ber KTP per satuan penduduk	%	90
	Rasio Bayi Baerakte Kelahiran	%	72
	Rasio Pasangan Berakte Nikah	%	60
	Cakupan Penertiban Akta Kelahiran	%	75
6	Pemberdayaan Masyarakat Desa dan Keluarga Berencana		
	Jumlah Kampung yang menerapkan Inovasi ICT	kampung	50
	Persentase Kampung yang Laporan ADD Baik	%	60
	Cakupan penanganan pengaduan kekerasan pada perempuan dan anak	%	88
7	Perhubungan		
	Jumlah KIR angkutan umum	Unit	10.000
	Persentase fasilitas perlengkapan jalan yang tersedia	%	80
8	Komunikasi dan Informatika		
	Persentase pengguna Sistem Perijinan Online	%	30
9	Koperasi, Usaha Kecil dan Menengah		
	Persentase UMKM dan Koperasi yang bergerak dibidang hasil pertanian dan SDA lainya	%	7,5
	penetapan kawasan perhatian industry	Kawasan	0
	Jumlah sentra-sentra industry yang dibina oleh pemerintah kabupaten	Kawasan	1
10	Penanaman Modal		
	Persentase sektor Investasi pada PDRB	%	2,5
	Meningkatnya minat investasi	investor	10
11	Kepemudaan dan Olah raga		
	Persentase organisasi pemuda yang aktif	%	55,55
	Jumlah atlit berprestas	Orang	-
	Jumlah prestasi olah raga	Penghargaan	-
	Urusan Pilihan		
1	Pertanian		
	Produksi tanaman pangan		
	Padi	Ton/ha	189.000
	jagung	Ton/ha	4.000

No	ASPEK/FOKUS/BIDANG URUSAN/INDIKATOR KINERJA PEMBANGUNAN DAERAH	SATUAN	TARGET CAPAIAN TAHUN 2019
(1)	*(2)*	*(3)*	*(4)*
	Kedelai	Ton/ha	1.000
	Produkasi Perkebunan		
	Sawit	Ton/ha	260.000
	Karet	Ton/ha	15.000
	Kakao	Ton/ha	670
	Produktivitas tanaman pangan		
	Padi	kw/ha	64,0
	jagung	kw/ha	52,0
	Kedelai	kw/ha	17
	Produktivitas Perkebunan		
	Sawit	kw/ha	14.600
	Karet	kw/ha	14.150
	kakao	kw/ha	620
	Produksi Perkebunan:		
	Sapi	Ekor	80.000
	Kambing	Ekor	28.500
	Ayam Buras	Ekor	260.000
	Ayam Ras Pedaging	Ekor	120.000
	Urusan Pemerintahan Fungsi Penunjang		
1	Urusan Pemerintahan		
	Rata-rata nilai LAKIP perangkat daerah	Nilai	C
	Persentase Penghematan Hasil Pengadaan Barang/Jasa Secara Elektronik	%	10
	Persentase kecamatan dengan kategori kinerja baik	%	50
	Cakupan kecamatan berkinerja baik	Indeks	Baik
	Cakupan qanun yang ditetapkan tepat waktu	%	30
	IKM Perijinan tingkat Kabupaten	Indeks	Baik
2	Syariat Islam		
	Jumlah pelanggar Qanun Syariat Islam	Orang	200
	Persentase masjid yang melaksanakan shalat lima waktu berjamaah	%	25
3	Penanggulangan Bencana Daerah		
	Jumlah Kampung Tangguh Bencana	Kampung	2
	Jumlah Relawan Tangguh Bencana	Orang	50
	Cakupan pelayanan bencana kebakaran	%	2
	Jumlah sarana dan prasarana peringatan dini bencana kabupaten	Unit	2
4	Kecamatan		
	Cakupan Penerbitan ijin tepat waktu	%	80
	IKM Kecamatan	Indeks	Baik
5	Majelis Permusyawaratan Ulama		
	Rasio ulama per kampung	%	3,29
6	Majelis Pendidikan Daerah		
7	MAA		
	Jumlah penyelenggaraan festival seni dan	kali/tahun	4

No	ASPEK/FOKUS/BIDANG URUSAN/INDIKATOR KINERJA PEMBANGUNAN DAERAH	SATUAN	TARGET CAPAIAN TAHUN 2019
(1)	*(2)*	*(3)*	*(4)*
	budaya		
8	Baitul Mal		
	Jumlah dana ZIS yang terkumpul	Rp (M)	12-13
9	Pengawasan		
	Capaian peningkatan kapasitas APIP	Level	2
	Cakupan SKPK yang menerapkan SPIP	%	30
10	Perencanaan		
	Penjabaran konsistensi program RPJMD ke dalam RKPD	%	98
	Penjabaran konsistensi program RKPD ke dalam APBD	%	95
	Kesesuaian dokumen perencanaan terhadap RTRW	%	85
	Persentase perangkat daerah yang difasilitasi dalam penerapan inovasi	%	5
	Persentase kebijakan inovasi yang diterapkan	%	10
	Persentase pemanfaatan hasil kelitbangan	%	10
11	Keuangan		
	Penetapan APBD	Tepat waktu/tidak tepat waktu	Tepat waktu
	Perbandingan belanja langsung terhadap APBD	%	52
	Perbandingan belanja tidak langsung terhadap APBD	%	48
	Pengelolaan system informasi Keuangan	Nilai	Cukup
12	Kepegawaian		
	Persentase pejabat ASN yang telah mengikuti pendidikan dan pelatihan struktural	%	45
	Persentase ASN yang mengikuti pendidikan dan Pelatihan Formal	%	50
	ASPEK DAYA SAING DAERAH		
I	Kemampuan Ekonomi		
1	Otonomi Daerah, Pemerintahan Umum, Administrasi keuangan daerah, Perangkat Daerah, Kepegawaian dan Persandian		
	Pengeluaran Konsumsi Rumah tangga perkapita	RP	685.000
2	Pertanian		
	Nilai Tukar Petani	%	83,00
	Nilai Tukar Nelayan	%	83,00
	Rasio ketergantungan	%	56,65
II	Fasilitas Wilayah/Infrastruktur		
1	Penataan Ruang		
1.1	Ketataatan Terhadap RTRW	%	65

BAB VII

PENUTUP

Rencana Kerja Pemerintah Daerah (RKPD) Kabupaten Aceh Tamiang Tahun 2019 disusun dengan menyesuaikan Lampiran Program dan Kegiatan dengan menggunakan Organisasi Perangkat Daerah yang baru, dimana program-programnya mengacu kepada Rencana Pembangunan Jangka Menengah Daerah (RPJMD) Kabupaten Aceh Tamiang Tahun 2018-2022. Berkenaan dengan hal tersebut, maka guna menjaga kesinambungan pembangunan daerah, RKPD Kabupaten Aceh Tamiang Tahun 2019 sesuai OPD baru harus dipedomani oleh Satuan Kerja Perangkat Daerah (SKPD) dalam melaksanakan program kegiatan pembangunan daerah tahun 2019 dan menjadi landasan bagi penyusunan KUA-PPAS untuk menyusun RAPBD Kabupaten Aceh Tamiang Tahun Anggaran 2019.

RKPD Kabupaten Aceh Tamiang Tahun 2019 menjadi instrumen untuk evaluasi kinerja penyelenggaraan pemerintah daerah, terutama berkaitan dengan pencapaian prioritas dan sasaran pembangunan daerah. Pencapaian target rencana program kegiatan pembangunan daerah melalui serangkaian program kegiatan prioritas yang termuat dalam RKPD Tahun 2019, dalam pelaksanaannya mempertimbangkan seluruh potensi dan pembiayaan yang tersedia baik dari pemerintah, pemerintah daerah, swasta maupun masyarakat melalui sinkronisasi dan sinergitas guna pencapaian tujuan dan sasaran pembangunan secara menyeluruh.

Rencana Kerja Pemerintah Daerah (RKPD) Kabupaten Aceh Tamiang Tahun 2019 memiliki posisi yang sangat penting dalam skema perencanaan pembangunan daerah di Kabupaten Aceh Tamiang sebab tahun 2019 merupakan periode awal dalam RPJMD. Oleh sebab itu Pemerintah Kabupaten Aceh Tamiang diharapkan mampu menganalisa serta meningkatkan target capaian kinerja, sehingga pada RKPD Kabupaten Aceh Tamiang Tahun 2019 dapat difokuskan target kondisi awal RPJMD Kabupaten Aceh Tamiang 2018-2022.

Karang Baru, Maret 2018

BUPATI ACEH TAMIANG

MURSIL

RENCANA PROGRAM DAN KEGIATAN PRIORITAS DERAH TAHUN 2019
KABUPATEN ACEH TAMIANG

(1). UNIT ORGANISASI : DINAS PENDIDIKAN DAN KEBUDAYAAN

Kode			Urusan/Bidang Urusan Pemerintahan Daerah dan Program/Kegiatan	Prioritas Daerah	Sasaran Pembangunan Daerah	Lokasi	Indikator Kinerja				Pagu Indikatif	Prakiraan Maju 2020	Jenis Prog. & Keg.	Perangkat Daerah Penanggung Jaawab
							Program/Outcome		Kegiatan/Output					
							Uraian	Target	Uraian	Target			1 / 2 / 3	1 / 2 / 3
1			*2*	*3*	*4*	*5*	*6*	*7*	*8*	*9*	*10*	*11*	*12*	*13*
		01	**Program Pelayanan Administrasi Perkantoran**				**Terlaksananya Kelancaran Operasional Kantor**	**12 Bln.**			**8.945.909.362**	**9.753.300.000**		
		01.01	Penyediaan jasa surat menyurat			Disdikbud Kab. Aceh Tamiang			Jumlah tagihan jasa surat menyurat yang dibayar	12 Bln.	10.000.000	12.000.000		
		01.02	Penyediaan jasa komunikasi, sumberdaya air dan listrik			Disdikbud Kab. Aceh Tamiang			Jumlah tagihan jasa komunikasi sumber daya air dan listrik yang dibayar	12 Bln.	340.000.000	850.000.000		
		01.06	Penyediaan jasa pemeliharaan dan perizinan kendaraan dinas/operasional			Disdikbud Kab. Aceh Tamiang			Jumlah kendaraan dinas yang mendapatkan pemeliharaan dan perpanjangan STNK	12 Bln.	150.000.000	175.000.000		
		01.08	Penyediaan jasa kebersihan kantor			Disdikbud Kab. Aceh Tamiang			Jumlah penerima upah jasa kebersihan	12 Bln.	7.200.000	7.200.000		
		01.09	Penyediaan jasa perbaikan peralatan kerja			Disdikbud Kab. Aceh Tamiang			Jumlah peralatan kerja yang diperbaiki	12 Bln.	25.000.000	30.000.000		
		01.10	Penyediaan alat tulis kantor			Disdikbud Kab. Aceh Tamiang			Jumlah tagihan alat tulis kantor yang dibayar	12 Bln.	50.000.000	90.000.000		

Kode			Urusan/Bidang Urusan Pemerintahan Daerah dan Program/Kegiatan	Prioritas Daerah	Sasaran Pembangunan Daerah	Lokasi	Indikator Kinerja				Pagu Indikatif	Prakiraan Maju 2020	Jenis Prog. & Keg.	Perangkat Daerah Penanggung Jaawab
							Program/Outcome		Kegiatan/Output					
							Uraian	Target	Uraian	Target			1 / 2 / 3	1 / 2 / 3
1			*2*	*3*	*4*	*5*	*6*	*7*	*8*	*9*	*10*	*11*	*12*	*13*
		01.11	Penyediaan barang cetakan dan penggandaan			Disdikbud Kab. Aceh Tamiang			Jumlah tagihan barang yang dicetak dan digandakan	12 Bln.	31.080.000	52.000.000		
		01.12	Penyediaan komponen instalasi listrik/penerangan bangunan kantor			Disdikbud Kab. Aceh Tamiang			Jumlah tagihan komponen instalasi listrik/penerangan bangunan gedung kantor yang dibayar	12 Bln.	10.499.362	11.500.000		
		10.15	Penyediaan bahan bacaan dan peraturan perundang-undangan			Disdikbud Kab. Aceh Tamiang			Jumlah bahan bacaan yang disediakan	12 Bln.	7.200.000	7.300.000		
		01.16	Penyediaan bahan logistik kantor			Disdikbud Kab. Aceh Tamiang			Jumlah tagihan bahan bakar BBM kendaraan dinas dan alat/bahan kebersihan yang dibayar	12 Bln.	60.000.000	75.000.000		
		01.17	Penyediaan makanan dan minuman			Disdikbud Kab. Aceh Tamiang			Jumlah makanan dan minuman harian pegawai yang disediakan	12 Bln.	246.630.000	340.000.000		
		01.18	Rapat-rapat koordinasi dan konsultasi ke luar daerah			Disdikbud Kab. Aceh Tamiang			Jumlah Rapat-rapat koordinasi dan konsultasi ke luar daerah	12 Bln.	180.000.000	200.000.000		
		01.19	Penyediaan Barang dan Jasa Operasional Kantor								25.000.000			
		01.19	Penyediaan Jasa Pendukung Tata Usaha Kantor			Disdikbud Kab. Aceh Tamiang			Jumlah penerima gaji tenaga Non PNS/PDPK	9036 Org.Bln.	7.803.300.000	7.903.300.000		
		02	**Program Peningkatan Sarana Dan Prasarana Aparatur**				**Meningkatnya Ketersediaan Sarana dan Prasarana Aparatur**	**1 Thn.**			**2.727.500.000**	**-**		

Kode			Urusan/Bidang Urusan Pemerintahan Daerah dan Program/Kegiatan	Prioritas Daerah	Sasaran Pembangunan Daerah	Lokasi	Indikator Kinerja				Pagu Indikatif	Prakiraan Maju 2020	Jenis Prog. & Keg.	Perangkat Daerah Penanggung Jaawab
							Program/Outcome		Kegiatan/Output					
							Uraian	Target	Uraian	Target			1 / 2 / 3	1 / 2 / 3
1			*2*	*3*	*4*	*5*	*6*	*7*	*8*	*9*	*10*	*11*	*12*	*13*
		02. ...	Pemasangan Paving Bloc Halaman Kantor Dinas Pendidikan dan Kebudayaan			Disdikbud Kab. Aceh Tamiang			Jumlah Luas Paving Bloc Halaman Kantor Disdikbud yang dipasang	2350 M2	**587.500.000**	-		
			Pembangunan Gedung Pusat Data dan Informasi (PUSDATIN) dan Gudang Arsip 2 Lantai			Disdikbud Kab. Aceh Tamiang			Jumlah Gedung Pusat Data dan Informasi (PUSDATIN) dan Gudang Arsip 2 Lantai Yang Dibangun	1 Unit	**2.140.000.000**	-		
											-	-		
		03	**Program Peningkatan Disiplin Aparatur**				**Meninkatnya Disipln Aparatur**	**1 Thn.**			**19.800.000**	-		
		03.01	Pengadaan Mesin Kartu Absensi			Disdikbud Kab. Aceh Tamiang			Jumlah mesin kartu absensi yang disediakan	1 Unit	**5.000.000**	-		
		03.04	Pengadaan Pakaian KORPRI			Disdikbud Kab. Aceh Tamiang			Jumlah Pakaian KORPRI yang disediakan	100 Helai	**14.800.000**	-		
											-	-		
		05.	**Program Peningkatan Kapasitas Sumber Daya Aparatur**				**Meningkatnya Kapasitas Sumber Daya Aparatur**	**1 Thn.**			**41.500.000**	**55.000.000**		
		05.07	Penyusunan Profil Pendidikan			Disdikbud Kab. Aceh Tamiang			Jumlah profil pendidikan yang disusun	1 Profil	**41.500.000**	**55.000.000**		
											-	-		
		06	**Program peningkatan pengembangan sistem pelaporan capaian kinerja dan keuangan**				**Jumlah Laporan Realisasi dan Capaian Kinerja dan Keuangan yang Tepat Waktu**	**1 Thn.**			**10.000.000**	**12.000.000**		

Kode			Urusan/Bidang Urusan Pemerintahan Daerah dan Program/Kegiatan	Prioritas Daerah	Sasaran Pembangunan Daerah	Lokasi	Indikator Kinerja				Pagu Indikatif	Prakiraan Maju 2020	Jenis Prog. & Keg.	Perangkat Daerah Penanggung Jaawab
							Program/Outcome		Kegiatan/Output					
							Uraian	Target	Uraian	Target			1 / 2 / 3	1 / 2 / 3
1			*2*	*3*	*4*	*5*	*6*	*7*	*8*	*9*	*10*	*11*	*12*	*13*
		06.01	Penyusunan Laporan Kinerja dan Ikhtisar Realisasi Kinerja SKPD			Disdikbud Kab. Aceh Tamiang			Jumlah Laporan Realisasi dan Capaian Kinerja dan Ikhtisan Realisasi yang Tepat Waktu	6 Lap.	**5.000.000**	**6.000.000**		
		06.02	Penyusunan Pelaporan Keuangan Semesteran			Disdikbud Kab. Aceh Tamiang			Jumlah laporan keuangan semesteran yang tepat waktu	8 Lap.	**5.000.000**	**6.000.000**		
										0 0	-	-		
		15	**Program Pendidikan Anak Usia Dini**				**Meningkatnya APK TK/RA**	**1 Thn.**		100% 0	**4.289.926.000**	**7.716.962.514**		
		15.03	Pembangunan Ruang Kelas Baru (RKB)						Jumlah Ruang Kelas Baru (RKB) yang Dibangun	3 Paket	**438.306.000**	**1.227.256.800**		
		-	TK ABA Wonosari			Kec. Tamiang Hulu				1 Paket	146.102.000	-		
		-	TK Harapan Bangsa			Kec. Tamiang Hulu				1 Paket	146.102.000	-		
		-	KB Mulia Peduli			Kec. Tamiang Hulu				1 Paket	-	-		
		-	KB Serasi Peduli			Kec. Tamiang Hulu				1 Paket	-	-		
		-	TK Nurul Aulia			Kec. Bendahara				1 Paket	-	-		
		-	TK Al-Abror			Kec. Kej. Muda				1 Paket	146.102.000	-		
		15.19	Pengadaan Mebelair						Jumlah Mebeler yang diadakan	10 Paket	**379.680.000**	**565.600.000**		
		-	TK Islam Raudhatul Rahman			Kec. Seruway				1 Paket	38.280.000	-		
		-	TK Bungong Jeumpa			Kec. Tamiang Hulu				1 Paket	38.280.000	-		
		-	TK Mestika Prima			Kec.Tamiang Hulu				1 Paket	38.280.000	-		
		-	TK Nur Hidayah			Kec. Bandr Pusaka				1 Paket	38.280.000	-		
		-	TK Melati			Kec. Tamiang Hulu				1 Paket	-	-		

Kode			Urusan/Bidang Urusan Pemerintahan Daerah dan Program/Kegiatan	Prioritas Daerah	Sasaran Pembangunan Daerah	Lokasi	Indikator Kinerja				Pagu Indikatif	Prakiraan Maju 2020	Jenis Prog. & Keg.	Perangkat Daerah Penanggung Jaawab
							Program/Outcome		Kegiatan/Output					
							Uraian	Target	Uraian	Target			1 / 2 / 3	1 / 2 / 3
1			*2*	*3*	*4*	*5*	*6*	*7*	*8*	*9*	*10*	*11*	*12*	*13*
		-	TK AT AZ-Zahra			Kec. Bendahara				1 Paket	38.280.000	-		
		-	KB Peduli Kasih			Kec. Tamiang Hulu				1 Paket	-	-		
		-	TK Arafah			Kec. Tamiang hulu				1 Paket	-	-		
		-	TK AT AL Hidayah			Kec. Bendahara				1 Paket	38.280.000	-		
		-	TK Nurul Huda			Kec. Tamiang Hulu				1 Paket	-	-		
			Pengadaan Mobiler TK Matang Tepah			Kec. Bendahara				1 Paket	100.000.000			
			Pengadaan Mobiler PAUD AR RASYAD			Desa Ingin Jaya Kec. Rantau					50.000.000			
			Pembangunan MCK dan Sanitasi Sekolah								**121.940.000**			
		15,7				PAUD Kasih Sayang Dsn. Tualang Kp. Paya Kulbi Kec. Karang Baru			Jumlah MCK dan Sanitasi Sekolah yang Dibangun	1 Paket	51.940.000	**155.820.000**		
						RA Al Bayan Kp. Cinta Raja					30.000.000			
						TK UMMI AR-RAHMAN Kp. Suka Rahmat Kec. Rantau					40.000.000			
		15,8	Peringatan Hari Anak Nasional (Bunda PAUD)			Disdikbud Kab. Aceh Tamiang			Jumlah peringatan hari anak nasional (Bunda PAUD)	1 Keg.	**50.000.000**	**80.000.000**		
		15,8	Peringatan HUT RI (Bunda PAUD)			Disdikbud Kab. Aceh Tamiang			Jumlah peringatan HUT RI (Bunda PAUD)	1 Keg.	**50.000.000**	**55.000.000**		

Kode			Urusan/Bidang Urusan Pemerintahan Daerah dan Program/Kegiatan	Prioritas Daerah	Sasaran Pembangunan Daerah	Lokasi	Indikator Kinerja				Pagu Indikatif	Prakiraan Maju 2020	Jenis Prog. & Keg.	Perangkat Daerah Penanggung Jaawab
							Program/Outcome		Kegiatan/Output					
							Uraian	Target	Uraian	Target			1 / 2 / 3	1 / 2 / 3
1			*2*	*3*	*4*	*5*	*6*	*7*	*8*	*9*	*10*	*11*	*12*	*13*
		15,9	Operasional Bunda PAUD			Disdikbud Kab. Aceh Tamiang			Jumlah Kegiatan Operasional Bunda PAUD	1 Keg.	**30.000.000**	**35.000.000**		
		15,9	Pengadaan Alat Permainan Edukatif (APE) Luar						Jumlah Alat Permainan Edukatif (APE) Luar yang diadakan	6 Paket	**168.600.000**	**280.285.714**		
		-	TK Buah Hati			Kec. Tenggulun				1 Paket	**28.100.000**	-		
		-	TK Islam Lubuk Batil			Kec. Bendahara				1 Paket	**28.100.000**	-		
		-	TK Renny			Kec. Bandar Pusaka				1 Paket	**28.100.000**	-		
		-	TK Maju Jaya			Kec. Bandar Pusaka				1 Paket	-	-		
		-	TK Al-Rizki			Kec. Karang Baru				1 Paket	**28.100.000**	-		
		-	TK Al-Haqqi			Kec. Kejuruan Muda				1 Paket	**28.100.000**	-		
		-	TK Ummi Ar-Rahmah			Kec. Rantau				1 Paket	**28.100.000**	-		
		15,9	Bantuan Operasional Penyelenggaraan PAUD Negeri (DAK Non Fisik)			PAUD Negeri dalam Kab. Aceh Tamiang			Jumlah PAUD Negeri yang Difasilitasi	12 PAUD	**474.000.000**	**700.000.000**		
			Bantuan Operasional Penyelenggaraan PAUD Swasta (DAK Non Fisik)			PAUD Swasta dalam Kab. Aceh Tamiang			Jumlah PAUD Swasta yang Difasilitasi	183 PAUD	**1.745.000.000**	**4.000.000.000**		
		15,9	Pelaksanaan Teknis Tim Manajemen BOP PAUD Kabupaten			Disdikbud Kab. Aceh Tamiang			Jumlah Kegiatan Tim Manajemen BOP PAUD Kabupaten	1 Keg.	**75.000.000**	**175.000.000**		

Kode			Urusan/Bidang Urusan Pemerintahan Daerah dan Program/Kegiatan	Prioritas Daerah	Sasaran Pembangunan Daerah	Lokasi	Indikator Kinerja				Pagu Indikatif	Prakiraan Maju 2020	Jenis Prog. & Keg.	Perangkat Daerah Penanggung Jaawab
							Program/Outcome		Kegiatan/Output					
							Uraian	Target	Uraian	Target			1 / 2 / 3	1 / 2 / 3
1			*2*	*3*	*4*	*5*	*6*	*7*	*8*	*9*	*10*	*11*	*12*	*13*
		16	Kegiatan Apresiasi PAUD			PAUD dalam Kab. Aceh Tamiang			Jumlah PAUD yang Mendapat Apresiasi	50 PAUD	**50.000.000**	**85.000.000**		
		15,1	Pengadaan APE Dalam Sekolah TK						Jumlah APE Dalam yang disediakan	6 Paket	**107.400.000**	**358.000.000**		
		-	TK Al Mukhlisin			Kec. Kej. Muda				1 Paket	17.900.000	-		
			TK At-Taqwa			Kec. Seruway				1 Paket	17.900.000	-		
			TK Nurul Ikhlas			Kec. Seruway				1 Paket	-	-		
			TK Raudhatul Ilmi			Kec. Bendahara				1 Paket	-	-		
			KB Aisyiyah Thariqul Jannah			Kec. Kualasimpang				1 Paket	17.900.000	-		
			TK Al-Fajr			Kec. Kejuruan Muda				1 Paket	-	-		
			KB Alifah			Kec. Rantau				1 Paket	17.900.000	-		
			TK Al-Rizki			Kec. Karang Baru				1 Paket	-	-		
			TK Sukma Irdatul Husna			Kec. Sekerak				1 Paket	17.900.000	-		
			TK Tunas Harapan			Kec. Manyak Payed				1 Paket	17.900.000	-		
			Pelatihan Pembuatan Alat Permainan Edukatif (APE) Dalam			Disdikbud Kab. Aceh Tamiang			Jumlah Peserta Yang Mengikuti Pelatihan Pembuatan Alat Permainan Edukatif (APE) Dalam	120 Org.	**100.000.000**	-		
			Sosialisasi Pendidikan Anak Usia Bagi Bunda PAUD Kampung			Disdikbud Kab. Aceh Tamiang			Jumlah Kampung yang mendapat Sosialisasi	225 Org.	**50.000.000**	-		
			Pembangunan Pagar Sekolah								**120.000.000**			
			- Pembuatan Pagar TK Petuah Bangsa			Kp. Landuh Kec. Rantau					70.000.000			
			Pemasangan Pagar TK. Suka Ramai Dua			Kp. Sukaramai Dua Kec. Seruway					50.000.000			
			Pembangunan Musholla Sekolah								**50.000.000**			
			- Pembangunan Musholah RA Al Bayan			Kp.Cinta Raja Kec.Bendahara					50.000.000			

Kode			Urusan/Bidang Urusan Pemerintahan Daerah dan Program/Kegiatan	Prioritas Daerah	Sasaran Pembangunan Daerah	Lokasi	Indikator Kinerja				Pagu Indikatif	Prakiraan Maju 2020	Jenis Prog. & Keg.	Perangkat Daerah Penanggung Jaawab
							Program/Outcome		Kegiatan/Output					
							Uraian	Target	Uraian	Target			1 / 2 / 3	1 / 2 / 3
1			*2*	*3*	*4*	*5*	*6*	*7*	*8*	*9*	*10*	*11*	*12*	*13*
			Pemasangan Paving Block								**280.000.000**			
			- Pembangunan Paving Block TK ABA			Kp.Bukit Tempurung Kec. Kota KualaSimpang					40.000.000			
			- Pembangunan Paving Block TK Pembina			Kecamatan Sekerak					40.000.000			
			Pemasangan Paving Blok TK. Suka Ramai Dua			Kp. Sukaramai Dua Kec. Seruway					50.000.000			
			Rehab TK Dsn. Kamboja Ds. Bukit Rata			Kec. Kejuruan Muda					100.000.000			
			Pembuatan Talud TK Kp. Wonosari			Kec. Tamiang Hulu					50.000.000			
		16	**Program Wajib Belajar Pendidikan Dasar Sembilan Tahun**				**Meningkatnya APK, APS dan APK SD/MI, SMP/MTs**	**1 Thn.**			**37.240.659.532**	**27.376.032.495**		
		16,8	Manajemen BOS Tingkat SD dan SMP			Disdikbud Kab. Aceh Tamiang			Jumlah Kegiatan Tim Manajemen BOS Kabupaten	1 Keg.	**50.000.000**	**120.000.000**		
		16,8	Pelaksanaan kegiatan OSN, O2SN, FLS2N Tingkat SD			Disdikbud Kab. Aceh Tamiang			Jumlah Siswa SD yang mengikui OSN, O2SN, FLS2N	400 Siswa	**120.000.000**	**200.000.000**		
		16,8	Pelaksanaan kegiatan OSN, O2SN, FLS2N Tingkat SMP			Disdikbud Kab. Aceh Tamiang			Jumlah Siswa SMP yang mengikui OSN, O2SN, FLS2N	400 Siswa		**1.000.000.000**		
		16,2	Pembangunan Pagar SMP						Jumlah pagar SMP yang dibangun	9 Paket	**970.810.222**	**1.276.810.222**		
			-SMPN 7 Tamiang Hulu			Kec. Bandar Pusaka				1 Paket	100.000.000	-		
			-SMPN 1 Bendahara			Kec. Bendahara				1 Paket	100.000.000	-		
			-SMPN 3 Manyak Payed			Kec. Manyak Payed				1 Paket	100.000.000	-		

Kode			Urusan/Bidang Urusan Pemerintahan Daerah dan Program/Kegiatan	Prioritas Daerah	Sasaran Pembangunan Daerah	Lokasi	Indikator Kinerja				Pagu Indikatif	Prakiraan Maju 2020	Jenis Prog. & Keg.	Perangkat Daerah Penanggung Jaawab
							Program/Outcome		Kegiatan/Output					
							Uraian	Target	Uraian	Target			1 / 2 / 3	1 / 2 / 3
1			*2*	*3*	*4*	*5*	*6*	*7*	*8*	*9*	*10*	*11*	*12*	*13*
			-SMPN 3 Seruway			Kec. Seruway				1 Paket	100.000.000	-		
			-SMPN 5 Karang Baru			Kec. Sekerak				1 Paket	100.000.000	-		
			-SMPN 5 Kejuruan Muda			Kec. Tenggulun				1 Paket	100.000.000	-		
			-SMPN 4 Bendahara			Kec. Banda Mulia				1 Paket	-	-		
			-SMPN 4 Kejuruan Muda			Kec. Rantau				1 Paket	-	-		
			-SMPN 7 Kejuruan Muda			Kec. Kejuruan Muda				1 Paket	-	-		
			-SMPN 2 Tamiang Hulu			Kec. Bandar Pusaka				1 Paket	100.000.000	-		
			-SMPN 6 Karang Baru			Kec. Karang Baru				1 Paket	-	-		
			AP 1%								15.810.222	-		
			Pengawasan 2%								22.000.000	-		
			Perencanaan 3%								33.000.000	-		
			Pembangunan Pagar SMPN 3 Bendahara								100.000.000			
			Pembangunan pagar SMPN1 Sekerak								100.000.000			
			Pembangunan Pagar SD						Jumlah pagar SD yang dibangun	1327 Mtr.	**3.412.300.000**	**2.300.800.000**		
			-SDN Kaloy			Kec. Tamiang Hulu				100 Mtr.	250.000.000	-		
			-SDN Kampung Besar			Kec. Banda Mulia				70 Mtr.	175.000.000	-		
			-SDN Alur Mentawak			Kec. Kejuruan Muda				70 Mtr.	175.000.000	-		
			-SDN Pantai Tinjau			Kec. Sekerak				60 Mtr.	150.000.000	-		
			-SDN 1 Karang Bundar			Kec. Karang Baru				70 Mtr.	175.000.000	-		
			-SDN Alur Nunang			Kec. Banda Mulia				100 Mtr.	250.000.000	-		
			-SDN Cinta Raja			Kec. Bendahara				72 Mtr.	180.000.000	-		
			-SDN Seruway			Kec. Seruway				70 Mtr.	175.000.000	-		
			-SDN Matang Ara Jawa			Kec. Manyak Payed				100 Mtr.	250.000.000	-		
			-SDN Aras Sembilan			Kec. Bandar Pusaka				100 Mtr.	250.000.000	-		

Kode			Urusan/Bidang Urusan Pemerintahan Daerah dan Program/Kegiatan	Prioritas Daerah	Sasaran Pembangunan Daerah	Lokasi	Indikator Kinerja				Pagu Indikatif	Prakiraan Maju 2020	Jenis Prog. & Keg.	Perangkat Daerah Penanggung Jaawab
							Program/Outcome		Kegiatan/Output					
							Uraian	Target	Uraian	Target			1 / 2 / 3	1 / 2 / 3
1			*2*	*3*	*4*	*5*	*6*	*7*	*8*	*9*	*10*	*11*	*12*	*13*
			-SDN Tualang Niat			Kec. Tenggulun				100 Mtr.	250.000.000	-		
			-SDN Seunebok Cantek			Kec. Manyak Payed				100 Mtr.	250.000.000	-		
			-SDN Sulum			Kec. Sekerak				70 Mtr.	175.000.000	-		
			- SDN 4 Kp.Landuh								70.000.000			
			AP 1%								27.050.000	-		
			Pengawasan 2%								54.100.000	-		
			Perencanaan 3%								81.150.000	-		
			Pembangunan Pagar SD N Matang Tepah								100.000.000	-		
			Pembangunan Pagar MIN 2 Aceh Tamiang								50.000.000			
			Pembangunan Pagar SD Lubuk Batil							400 Mtr.	100.000.000			
			Pembuatan Pagar Sekolah SD Negeri Gunung Pandan			Kp. Selamat Kec. Tenggulun					75.000.000			
			Pembangunan Pagar Sekolah SMP N 3 Karang Baru			Kp. Paya Tampah Kec. Karang Baru					50.000.000			
			Pembangunan Pagar SD Negeri Jamur Labu			Kp. Jamur Labu Kec. Rantau					50.000.000			
			Pembangunan Pagar SD Negeri Jamur Jelatang			Kp. Jamur Jelatang Kec. Rantau					50.000.000			
			Pembangunan Talud/Turap SD/SMP						Panjang Talud/Turap SD/SMP yang dibangun	1886 Mtr.	**5.000.000.000**	-		
			-SDN Alur Tani 2			Kec. Tamiang Hulu				60 Mtr.	100.000.000	-		
			-SDN Harum Sari			Kec. Tamiang Hulu				30 Mtr.	75.000.000	-		
			-SDN Tanjung Genteng			Kec. Kejuruan Muda				50 Mtr.	100.000.000	-		
			-SDN Suka Makmur II			Kec. Kejuruan Muda				20 Mtr.	50.000.000	-		
			-SDN Sungai Kuruk III			Kec. Seruway				20 Mtr.	50.000.000	-		
			-SDN 1 Alur Selebu			Kec. Kejuruan Muda				90 Mtr.	125.000.000	-		

Kode			Urusan/Bidang Urusan Pemerintahan Daerah dan Program/Kegiatan	Prioritas Daerah	Sasaran Pembangunan Daerah	Lokasi	Indikator Kinerja				Pagu Indikatif	Prakiraan Maju 2020	Jenis Prog. & Keg.	Perangkat Daerah Penanggung Jaawab
							Program/Outcome		Kegiatan/Output					
							Uraian	Target	Uraian	Target			1 / 2 / 3	1 / 2 / 3
1			*2*	*3*	*4*	*5*	*6*	*7*	*8*	*9*	*10*	*11*	*12*	*13*
			-SDN Suka Makmur			Kec. Kejuruan Muda				30 Mtr.	75.000.000	-		
			-SDN 2 Suka Ramai			Kec. Seruway				50 Mtr.	125.000.000	-		
			-SDN Alur Selalas			Kec. Karang Baru				146 Mtr.	265.000.000	-		
			-SDN Air Tenang			Kec. Karang Baru				50 Mtr.	125.000.000	-		
			-SDN Perdamaian			Kec. Kota Kualasimpang				90 Mtr.	125.000.000	-		
			-SDN Suka Jadi			Kec. Rantau				20 Mtr.	50.000.000	-		
			-SDN Karang Jadi			Kec. Kejuruan Muda				80 Mtr.	200.000.000	-		
			-SDN Paya Bedi			Kec. Rantau				50 Mtr.	125.000.000	-		
			-SDN Blok 5			Kec. Bandar Pusaka				200 Mtr.	400.000.000	-		
			-SMPN 8 Tamiang Hulu			Kec. Bandar Pusaka				200 Mtr.	400.000.000	-		
			-SMPN 3 Karang Baru			Kec. Karang Baru				200 Mtr.	400.000.000	-		
			-SMPN 6 Karang Baru			Kec. Karang Baru				200 Mtr.	400.000.000	-		
			-SMPN 5 Seruway			Kec. Seruway				50 Mtr.	125.000.000	-		
			-SMPN 8 Kejuruan Muda			Kec. Kejuruan Muda				250 Mtr.	525.000.000	-		
			AP								38.400.000	-		
			Pengawasan 2%								113.352.000	-		
			Perencanaan 3%								114.502.560	-		
		16,2	Penghargaan untuk Siswa Berprestasi Tingkat Kab./Prov. dan Nasional			Disdikbud Kab. Aceh Tamiang			Jumlah siswa berprestasi tingkat kab/prov dan nasional yang mendapat penghargaan	40 Siswa	**100.000.000**	**150.000.000**		
			Pembinaan dan Pendampingan Sekolah Ungguluan Tingkat SD/SMP			Disdikbud Kab. Aceh Tamiang			Jumlah sekolah unggulan tingkat SD/SMP yang didampingi dan dibina	24 Sek.	**75.000.000**	**200.000.000**		

Kode			Urusan/Bidang Urusan Pemerintahan Daerah dan Program/Kegiatan	Prioritas Daerah	Sasaran Pembangunan Daerah	Lokasi	Indikator Kinerja				Pagu Indikatif	Prakiraan Maju 2020	Jenis Prog. & Keg.	Perangkat Daerah Penanggung Jaawab
							Program/Outcome		Kegiatan/Output					
							Uraian	Target	Uraian	Target			1 / 2 / 3	1 / 2 / 3
1			*2*	*3*	*4*	*5*	*6*	*7*	*8*	*9*	*10*	*11*	*12*	*13*
		16,2	Kegiatan Lomba Adiwiyata Tingkat SD/SMP			SD/SMP dalam Kab. Aceh Tamiang			Jumlah SD/SMP yang mengikuti perlombaan adiwiyata	36 Sek.	**150.000.000**	**218.416.848**		
		16,2	Lomba Pengelolaan serta Pembinaan UKS dan Kantin Sekolah SD/SMP			SD/SMP dalam Kab. Aceh Tamiang			Jumlah SD/SMP yang mengikuti lomba pengelolaan serta pembinaan UKS dan kantin sekolah	36 Sek.	**180.000.000**	**279.293.700**		
			Pengelolaan Tim Pembinaan UKS SD/SMP			Disdikbud Kab. Aceh Tamiang			Jumlah Kegiatan UKS SD/SMP yang dikelola	2 Keg.	**60.000.000**	**136.899.000**		
		16,2	Rehabilitasi ruang belajar dengan tingkat kerusakan sedang atau berat, baik berikut perabotnya atau tanpa perabot SD						Jumlah ruang belajar dengan tingkat kerusakan sedang atau berat, baik berikut perabotnya atau tanpa perabot SD yang direhabilitasi	14 Paket	**1.049.114.110**	**1.693.000.000**		
			-SDN Harum Sari			Kec. Tamiang Hulu				2 Paket	127.900.000	-		
			-SDN Balang Kandis			Kec. Bandar Pusaka				2 Paket	127.900.000	-		
			-SDN Rengas			Kec. Tenggulun				2 Paket	127.900.000	-		
			-SDN 1 Alur Selebu			Kec. Kejuruan Muda				2 Paket	127.900.000	-		
			-SDN Bandar Khalifah			Kec. Bendahara				2 Paket	127.900.000	-		
			-SDN Rantau Pakam			Kec. Bendahara				2 Paket	127.900.000	-		
			-SDN Muka Sungai Kuruk			Kec. Seruway				2 Paket	127.900.000	-		
			AP 1%								9.049.110	-		
			Pengawasan 2%								17.906.000	-		
			Perencanaan 3%								26.859.000	-		
			Rehab Atap dan Plafon SDN Marlempang			Kec. Bendahara				6 Ruang	100.000.000			

Kode			Urusan/Bidang Urusan Pemerintahan Daerah dan Program/Kegiatan	Prioritas Daerah	Sasaran Pembangunan Daerah	Lokasi	Indikator Kinerja				Pagu Indikatif	Prakiraan Maju 2020	Jenis Prog. & Keg.	Perangkat Daerah Penanggung Jaawab
							Program/Outcome		Kegiatan/Output					
							Uraian	Target	Uraian	Target			1 / 2 / 3	1 / 2 / 3
1			*2*	*3*	*4*	*5*	*6*	*7*	*8*	*9*	*10*	*11*	*12*	*13*
		16,2	Pengamanan UN			SD/SMP dalam Kab. Aceh Tamiang			Jumlah Sekolah yang mendapat pengamanan UN	220 Sek.	**50.000.000**	**50.000.000**		
		16,2	Sosialisasi US/UASBN/UN SD/MI. SMP/MTs			Disdikbud Kab. Aceh Tamiang			Jumlah Sekolah yang mendapat Sosialisasi US/UASBN/UN SD/MI, SMP/MTs	220 Sek.	**60.000.000**	**105.000.000**		
		16,2	Pelaksanaan US/UASBN SD/MI			SD/MI dalam Kab. Aceh Tamiang			Jumlah SD/MI yang melaksanakan US/UASBN	189 Sek.	**600.000.000**	**724.013.850**		
		16,2	Pelaksanaan US/UASBN/UN SMP/MTs			SMP/MTs dalam Kab. Aceh Tamiang			Jumlah SMP/MTs yang melaksanakan US/UASBN	80 Sek.	**600.000.000**	**682.500.000**		
		16,2	Kegiatan Bimtek Penyusunan Materi Kurikulum Muatan Lokal SD/SMP			Disdikbud Kab. Aceh Tamiang			Jumlah guru SD/SMP yang mengikuti bimtek penyusunan materi kurikulum muatan lokal	237 Org.	**100.000.000**	**283.219.125**		
		16,2	Kegiatan Bimtek Tenaga Teknis dan Proktor UNBK Jenjang SMP/MTs			Disdikbud Kab. Aceh Tamiang			Jumlah SMP/MTs yang mengikuti bimtek tenaga teknis dan proktor UNBK	80 Sek.	**70.000.000**	**73.500.000**		
		16,2	Pembinaan Karakter			Disdikbud Kab. Aceh Tamiang			Jumlah siswa yang mengikuti pembinaan karakter	171 Siswa	**100.000.000**	**120.000.000**		
		16,2	Bimtek Penulisan Soal US/UASBN Tingkat SD			Disdikbud Kab. Aceh Tamiang			Jumlah KKG SD yang mengikuti bimtek US/UASBN	47 KKG	**50.000.000**	**52.500.000**		

Kode			Urusan/Bidang Urusan Pemerintahan Daerah dan Program/Kegiatan	Prioritas Daerah	Sasaran Pembangunan Daerah	Lokasi	Indikator Kinerja				Pagu Indikatif	Prakiraan Maju 2020	Jenis Prog. & Keg.	Perangkat Daerah Penanggung Jaawab
							Program/Outcome		Kegiatan/Output					
							Uraian	Target	Uraian	Target			1 / 2 / 3	1 / 2 / 3
1			*2*	*3*	*4*	*5*	*6*	*7*	*8*	*9*	*10*	*11*	*12*	*13*
		16,2	Bimtek Penulisan Soal US/UASBN Tingkat SMP			Disdikbud Kab. Aceh Tamiang			Jumlah MGMP SMP yang mengikuti bimtek penulisan soal	39 MGMP	**50.000.000**	**52.500.000**		
			Pencetakan Blanko Ijazah SD			Disdikbud Kab. Aceh Tamiang			Jumlah blanko ijazah SD yang dicetak	6333 Lbr.	**95.000.000**	**99.750.000**		
			Pencetakan Blanko Ijazah SMP			Disdikbud Kab. Aceh Tamiang			Jumlah blanko ijazah SMP yang dicetak	5000 Lbr.	**75.000.000**	**78.750.000**		
			Akreditasi SD/MI			Disdikbud Kab. Aceh Tamiang			Jumlah SD/MI yang terakreditasi	269 Sek.	**80.000.000**	**84.000.000**		
		16,2	Pelaksanaan Kegiatan Pembinaan Kepramukaan			Disdikbud Kab. Aceh Tamiang			Jumlah sekolah yang mengikuti pembinaan kepramukaan	100 Sek.	**100.000.000**	**200.000.000**		
		16,2	Pelaksanaan kegiatan Pembinaan Palang Merah Remaja (SMP)			Disdikbud Kab. Aceh Tamiang			Jumlah SMP yang mengikuti pembinaan palang merah remaja	20 Sek.	**20.000.000**	**100.000.000**		
		16,2	Pembangunan MCK/Jamban SD						Jumlah MCK/jamban yang dibangun	19 Paket	**2.000.000.000**	**1.000.000.000**		
		1	-SDN Tanjung Mulia			Kec. Bendahara				1 Paket	99.300.000	-		
		2	-SDN 6 Kualasimpang			Kec. Kota Kualasimpang				1 Paket	99.300.000	-		
		3	-SDN Kampung Selamat			Kec. Tenggulun				1 Paket	99.300.000	-		
		4	-SDN Air Mancur			Kec. Kejuruan Muda				1 Paket	99.300.000	-		
		5	-SDN Tanjung Rambut			Kec. Kota Kualasimpang				1 Paket	99.300.000	-		
		6	-SDN 1 Rantau			Kec. Rantau				1 Paket	99.300.000	-		
		7	-SDN Tanjung Geulumpang			Kec. Sekerak				1 Paket	99.300.000	-		
		8	-SDN Pahlawan			Kec. Karang Baru				1 Paket	99.300.000	-		
		9	-SDN Alur Baung			Kec. Karang Baru				1 Paket	99.300.000	-		
		10	-SDN Matang Ara Jawa			Kec. Manyak Payed				1 Paket	99.300.000	-		

Kode			Urusan/Bidang Urusan Pemerintahan Daerah dan Program/Kegiatan	Prioritas Daerah	Sasaran Pembangunan Daerah	Lokasi	Indikator Kinerja				Pagu Indikatif	Prakiraan Maju 2020	Jenis Prog. & Keg.	Perangkat Daerah Penanggung Jaawab
							Program/Outcome		Kegiatan/Output					
							Uraian	Target	Uraian	Target			1 / 2 / 3	1 / 2 / 3
1			*2*	*3*	*4*	*5*	*6*	*7*	*8*	*9*	*10*	*11*	*12*	*13*
		11	-SDN 2 Pulau Tiga			Kec. Tamiang Hulu				1 Paket	99.300.000	-		
		12	-SDN Sungai Iyu			Kec. Bendahara				1 Paket	99.300.000	-		
		13	-SDN Tualang			Kec. Seruway				1 Paket	99.300.000	-		
		14	-SDN Suka Jadi			Kec. Banda Mulia				1 Paket	99.300.000	-		
		15	-SDN Kaloy			Kec. Tamiang Hulu				1 Paket	99.300.000	-		
		16	-SDN Gelung			Kec. Seruway				1 Paket	99.300.000	-		
		17	-SDN 7 Kualasimpang			Kec. Kota Kualasimpang				1 Paket	99.300.000	-		
		18	-SDN Pandan Sari			Kec. Manyak Payed				1 Paket	99.300.000	-		
		19	-SDN 1 Rantau Pauh			Kec. Rantau				1 Paket	99.300.000	-		
		20	AP 1%								18.965.000	-		
		21	Pengawasan 2%								37.734.000	-		
		22	Perencanaan 3%								56.601.000	-		
		16,2	Pelaksanaan Show Case Pameran Kreativitas Siswa Tingkat SD dan SMP			Disdikbud Kab. Aceh Tamiang			Jumlah SD dan SMP yang mengikuti pelaksanaan show case Pameran Kreativitas Siswa	40 Sek.	**50.000.000**	**150.000.000**		
			Pelaksanaan Kegiatan Gala Siswa Nasional Tingkat SMP			Disdikbud Kab. Aceh Tamiang	174		Jumlah SMP yang mengikuti pelaksanaan gala siswa nasional	58 Sek.	**175.000.000**	**250.000.000**		
			Sosialisasi, Monitoring dan Rekonsiliasi Pelaksanaan BOS			Disdikbud Kab. Aceh Tamiang			Jumlah SD/MI yang mendapat sosialisasi, monitoring dan rekonsiliasi pelaksanaan BOS	220 Sek.	**80.000.000**	**100.000.000**		

Kode			Urusan/Bidang Urusan Pemerintahan Daerah dan Program/Kegiatan	Prioritas Daerah	Sasaran Pembangunan Daerah	Lokasi	Indikator Kinerja				Pagu Indikatif	Prakiraan Maju 2020	Jenis Prog. & Keg.	Perangkat Daerah Penanggung Jaawab
							Program/Outcome		Kegiatan/Output					
							Uraian	Target	Uraian	Target			1 / 2 / 3	1 / 2 / 3
1			*2*	*3*	*4*	*5*	*6*	*7*	*8*	*9*	*10*	*11*	*12*	*13*
		16,2	Rehabilitasi Ruang Kelas Sekolah Madrasah Ibtidaiyah (MI) Beserta Mebeler			MIN dalam Kab. Aceh Tamiang			Jumlah Ruang Kelas Sekolah Madrasah Ibtidaiyah (MI) Beserta Mebeler yang direhabiltasi	25 Ruang	**1.600.000.000**	**600.000.000**		
			-MIN No.6 Aceh Tamiang			Kec. Manyak Payed				4 Ruang	241.200.000	-		
			-MIN No.10 Aceh Tamiang			Kec. Kejuruan Muda				4 Ruang	241.200.000	-		
			-MIN No.3 Aceh Tamiang			KP. Mesjid Kec. Manyak Payed				4 Ruang	241.200.000	-		
			-MIN No.7 Aceh Tamiang			Kec. Sekerak				4 Ruang	241.200.000	-		
			-MIS Paya Reuhat			Kec. Banda mulia				3 Ruang	180.900.000	-		
			-Mis Pulau Tiga			Kec. Tamiang Hulu				3 Ruang	180.900.000	-		
			-MIS Baitul Makmur			Kec. Tenggulun				3 Ruang	180.900.000	-		
			AP 1%								17.125.000	-		
			Pengawasan 2%								30.150.000	-		
			Perencanaan 3%								45.225.000	-		
		16,2	Pengadaan Mebeler Ruang Kelas SD/MI						Jumlah Mebeler Ruang Kelas yang diadakan	42 Paket	**1.850.000.000**	**1.000.000.000**		
			-SDN Alur Tani 2			Kec. Tamiang Hulu				3 Paket	135.000.000	-		
			-SDN Suka Rakyat			Kec. Rantau				1 Paket	45.000.000	-		
			-SDN Tanjung Geulumpang			Kec. Sekerak				2 Paket	90.000.000	-		
			-SDN Pematang Durian			Kec. Sekerak				3 Paket	135.000.000	-		
			-SDN Simpang Tiga			Kec. Manyak Payed				2 Paket	90.000.000	-		
			-SDN Gunung Pandan			Kec. Tenggulun				2 Paket	90.000.000	-		
			-SDN Tanjung Rambut			Kec. Kota Kualasimpang				2 Paket	90.000.000	-		
			-SDN 4 Kualasimpang			Kec. Kota Kualasimpang				3 Paket	135.000.000	-		
			-SDN Alur Manis			Kec. Rantau				2 Paket	90.000.000	-		
			-SDN Paya Bedi			Kec. Rantau				1 Paket	45.000.000	-		
			-SDN Baling Karang			Kec. Sekerak				2 Paket	90.000.000	-		

Kode			Urusan/Bidang Urusan Pemerintahan Daerah dan Program/Kegiatan	Prioritas Daerah	Sasaran Pembangunan Daerah	Lokasi	Indikator Kinerja				Pagu Indikatif	Prakiraan Maju 2020	Jenis Prog. & Keg.	Perangkat Daerah Penanggung Jaawab
							Program/Outcome		Kegiatan/Output					
							Uraian	Target	Uraian	Target			1 / 2 / 3	1 / 2 / 3
1			*2*	*3*	*4*	*5*	*6*	*7*	*8*	*9*	*10*	*11*	*12*	*13*
			-SDN 1 Percontohan			Kec. Karang Baru				2 Paket	90.000.000	-		
			-SDN Kesehatan			Kec. Karang Baru				2 Paket	90.000.000	-		
			-SDN Pandan Sari			Kec. Manyak Payed				2 Paket	90.000.000	-		
			-SDN 1 Tualang Cut			Kec. Manyak Payed				2 Paket	90.000.000	-		
			-SDN Tanjung Binjai			Kec. Bendahara				2 Paket	90.000.000	-		
			-SDN Tanjung Mulia			Kec. Bendahara				3 Paket	135.000.000	-		
			-SDN Muka Sungai Kuruk			Kec. Seruway				2 Paket	90.000.000	-		
			-MIN No.8 Aceh Tamiang			Kec. Bendahara				2 Paket	90.000.000	-		
			AP 1%								19.100.000	-		
			- Pengadaan Mobileur MIN Sungai Iyu								50.000.000			
			Pengadaan Mobiler SD Bukit Rata			Kec. Kejuruan Muda					100.000.000			
		16,2	Pembangunan Mushalla/Rumah Ibadah SD/MI						Jumlah Mushallah/Rumah Ibadah SD/MI yang Dibangun	19 Paket	**5.000.000.000**	-		
			-SDN 1 Pulau Tiga			Kec. Tamiang Hulu				1 Paket	248.200.000	-		
			-SDN Alur Jambu			Kec. Bandar Pusaka				1 Paket	248.200.000	-		
			-SDN Tenggulun			Kec. Tenggulun				1 Paket	248.200.000	-		
			-SDN 2 Alur Selebu			Kec. Kejuruan Muda				1 Paket	248.200.000	-		
			-SDN Kota Lintang			Kec. Kota Kualasimpang				1 Paket	248.200.000	-		
			-SDN 4 Kualasimpang			Kec. Kota Kualasimpang				1 Paket	248.200.000	-		
			-SDN Kampung Durian			Kec. Rantau				1 Paket	248.200.000	-		
			-SDN Jamur Jelatang			Kec. Rantau				1 Paket	248.200.000	-		
			-SDN Sekumur			Kec. Sekerak				1 Paket	248.200.000	-		
			-SDN 1 Karang Bundar			Kec. Karang Baru				1 Paket	248.200.000	-		
			-SDN Lueng Manyo			Kec. Manyak Payed				1 Paket	248.200.000	-		
			-SDN Alur Punti Kaloy			Kec. Tamiang Hulu				1 Paket	248.200.000	-		
			-SDN Tanjung Mulia			Kec. Bendahara				1 Paket	248.200.000	-		

Kode			Urusan/Bidang Urusan Pemerintahan Daerah dan Program/Kegiatan	Prioritas Daerah	Sasaran Pembangunan Daerah	Lokasi	Indikator Kinerja				Pagu Indikatif	Prakiraan Maju 2020	Jenis Prog. & Keg.	Perangkat Daerah Penanggung Jaawab
							Program/Outcome		Kegiatan/Output					
							Uraian	Target	Uraian	Target			1 / 2 / 3	1 / 2 / 3
1			*2*	*3*	*4*	*5*	*6*	*7*	*8*	*9*	*10*	*11*	*12*	*13*
			-SDN Sungai Kuruk II			Kec. Seruway				1 Paket	248.200.000	-		
			-SDN Matang Seping			Kec. Banda Mulia				1 Paket	248.200.000	-		
			-SDN Bengkelang			Kec. Bandar Pusaka				1 Paket	248.200.000	-		
			-SDN Tualang Niat			Kec. Tenggulun				1 Paket	248.200.000	-		
			-MIN No.8 Aceh Tamiang			Kec. Bendahara				1 Paket	248.200.000	-		
			-MIN No.9 Aceh Tamiang			Kec. Bandar Pusaka				1 Paket	248.200.000	-		
			AP 1%								48.410.000	-		
			Pengawasan 2%								94.316.000	-		
			Perencanaan 3%								141.474.000	-		
		16,2	Pemasangan Paving Blok Sekolah SD/SMP						Jumlah Paving Block SD/MI yang dipasang	19 Paket	**2.280.000.000**	-		
			-SDN 4 Kualasimpang			Kec. Kota Kualasimpang				1 Paket	99.300.000	-		
			-SDN Suka Jadi			Kec. Rantau				1 Paket	99.300.000	-		
			-SDN Kampung Besar			Kec. Banda Mulia				1 Paket	99.300.000	-		
			-SDN Jamur Jelatang			Kec. Rantau				1 Paket	99.300.000	-		
			-SDN Sulum			Kec. Sekerak				1 Paket	99.300.000	-		
			-SDN 2 Tualang Cut			Kec. Manyak Payed				1 Paket	99.300.000	-		
			-SDN Alur Jambu			Kec. Bandar Pusaka				1 Paket	99.300.000	-		
			-SDN Sungai Iyu			Kec. Bendahara				1 Paket	99.300.000	-		
			-SDN 1 Sungai Liput			Kec. Kejuruan Muda				1 Paket	99.300.000	-		
			-SDN Seruway			Kec. Seruway				1 Paket	99.300.000	-		
			-SMPN 1 Bendahara			Kec. Bendahara				1 Paket	99.300.000	-		
			-SMPN 2 Bendahara			Kec. Banda Mulia				1 Paket	99.300.000	-		
			-SMPN 1 Tamiang Hulu			Kec. Tamiang Hulu				1 Paket	99.300.000	-		
			-SMPN 1 Seruway			Kec. Seruway				1 Paket	99.300.000	-		
			-SMPN 4 Bendahara			Kec. Banda Mulia				1 Paket	99.300.000	-		
			-SMPN 5 Seruway			Kec. Seruway				1 Paket	99.300.000	-		

Kode			Urusan/Bidang Urusan Pemerintahan Daerah dan Program/Kegiatan	Prioritas Daerah	Sasaran Pembangunan Daerah	Lokasi	Indikator Kinerja				Pagu Indikatif	Prakiraan Maju 2020	Jenis Prog. & Keg.	Perangkat Daerah Penanggung Jaawab
							Program/Outcome		Kegiatan/Output					
							Uraian	Target	Uraian	Target			1 / 2 / 3	1 / 2 / 3
1			*2*	*3*	*4*	*5*	*6*	*7*	*8*	*9*	*10*	*11*	*12*	*13*
			-SMPN 1 Manyak Payed			Kec. Manyak Payed				1 Paket	99.300.000	-		
			-SMPN 3 Tenggulun			Kec. Tenggulun				1 Paket	99.300.000	-		
			-SMPN 1 Karang Baru			Kec. Karang Baru				1 Paket	99.300.000	-		
			AP 1%								18.965.000	-		
			Pengawasan 2%								37.734.000	-		
			Perencanaan 3%								56.601.000	-		
			Pemasangan Paving Blok SDN Marlempang								50.000.000			
			Pembangunan Paving Blok Tengku Tinggi								50.000.000			
			Pemasangan Paving Blok MIN 2 Aceh Tamiang								50.000.000			
			Pemasangan Paving Blok SMPN 2 Karang Baru								50.000.000			
			Pemasangan Paving Block SD Tangsi Lama			Kp. Tangsi Lama Kec. Seruway					40.000.000			
			Pemasangan Paving Block Sekolah MIN 4			Kp. Durian Kec. Rantau					40.000.000			
		16,2	Pembangunan Aula SMP						Jumlah Aula SMP yang Dibangun	1 Paket	**249.948.000**	-		
			-SMPN 7 Kejuruan Muda			Kec. Kej. Muda				1 Paket	235.800.000	-		
			AP 1%								2.358.000	-		
			Pengawasan 2%								4.716.000	-		
			Perencanaan 3%								7.074.000	-		
											-	-		
		16,3	Pembangunan Jamban Siswa/Guru Beserta Sanitasinya SMP (DAK)						Jumlah Jamban beserta Sanitasi SMP yang dibangun	14 Paket	**1.500.000.000**	**1.500.000.000**		
			-SMPN 4 Seruway			Kec. Seruway				1 Paket	101.050.000	-		
			-SMPN 2 Manyak Payed			Kec. Manyak Payed				1 Paket	101.050.000	-		
			-SMPN 5 Rantau			Kec. Rantau				1 Paket	101.050.000	-		
			-SMPN 1 Kualasimpang			Kec. Kota Kualasimpang				1 Paket	101.050.000	-		
			-SMPN 5 Manyak Payed			Kec. Manyak Payed				1 Paket	101.050.000	-		

Kode			Urusan/Bidang Urusan Pemerintahan Daerah dan Program/Kegiatan	Prioritas Daerah	Sasaran Pembangunan Daerah	Lokasi	Indikator Kinerja				Pagu Indikatif	Prakiraan Maju 2020	Jenis Prog. & Keg.	Perangkat Daerah Penanggung Jaawab
							Program/Outcome		Kegiatan/Output					
							Uraian	Target	Uraian	Target			1 / 2 / 3	1 / 2 / 3
1			*2*	*3*	*4*	*5*	*6*	*7*	*8*	*9*	*10*	*11*	*12*	*13*
			-SMPN 5 Bendahara			Kec. Bendahara				1 Paket	101.050.000	-		
			-SMPN 3 Karang Baru			Kec. Karang Baru				1 Paket	101.050.000	-		
			-SMPN 4 Rantau			Kec. Rantau				1 Paket	101.050.000	-		
			-SMPN 1 Kejuruan Muda			Kec. Rantau				1 Paket	101.050.000	-		
			-SMPN 2 Seruway			Kec. Seruway				1 Paket	101.050.000	-		
			-SMPN 2 Kualasimpang			Kec. Kota Kualasimpang				1 Paket	101.050.000	-		
			-SMPN 1 Seruway			Kec. Seruway				1 Paket	101.050.000	-		
			-SMPN 3 Seruway			Kec. Seruway				1 Paket	101.050.000	-		
			-SMPN 3 Bendahara			Kec. Bendahara				1 Paket	101.050.000	-		
			AP 1%								14.565.000	-		
			Pengawasan 2%								28.294.000	-		
			Perencanaan 3%								42.441.000	-		
		16,3	Rehabilitasi Tingkat Kerusakan Sedang atau Berat Ruang Kelas SMP Beserta Perabotnya (DAK)						Jumlah Ruang SMP yang direhabilitasi	26 ruang	**1.808.487.200**			
			-SMPN 8 Karang Baru			Kec. Karang Baru				2 ruang	131.240.000	-		
			-SMPN 2 Karang Baru			Kec. Karang Baru				3 ruang	196.860.000	-		
			-SMPN 4 Kejuruan Muda			Kec. Rantau				3 ruang	196.860.000	-		
			-SMPN 1 Kota Kuala Simpang			Kec. Kota Kuala Simpang			787.440.000	6 ruang	393.720.000	-		
			-SMPN 1 Kejuruan Muda			Kec. Rantau				3 ruang	196.860.000	-		
			-SMPN 1 Seruway			Kec. Seruway				3 ruang	196.860.000	-		
			-SMPN 1 Bendahara			Kec. Bendahara				3 ruang	196.860.000	-		
			-SMPN 5 Rantau			Kec. Rantau				3 ruang	196.860.000	-		
			AP 1%								17.061.200	-		
			Pengawasan 2%								34.122.400	-		
			Perencanaan 3%								51.183.600	-		
		16,3	Pembangunan Jamban Siswa/Guru Beserta Sanitasinya SD (DAK)						Jumlah Jamban dan Sanitasi Siswa/Guru SD yang Dibangun	20 Paket	**1.800.000.000**	**1.800.000.000**		
			-SDN Bandar Khalifah			Kec. Tamiang Hulu				1 Paket	84.890.000	-		
			-SDN 3 Pulau Tiga			Kec. Tamiang Hulu				1 Paket	84.890.000	-		

Kode			Urusan/Bidang Urusan Pemerintahan Daerah dan Program/Kegiatan	Prioritas Daerah	Sasaran Pembangunan Daerah	Lokasi	Indikator Kinerja				Pagu Indikatif	Prakiraan Maju 2020	Jenis Prog. & Keg.	Perangkat Daerah Penanggung Jaawab
							Program/Outcome		Kegiatan/Output					
							Uraian	Target	Uraian	Target			1 / 2 / 3	1 / 2 / 3
1			*2*	*3*	*4*	*5*	*6*	*7*	*8*	*9*	*10*	*11*	*12*	*13*
			-SDN Bengkelang			Kec. Bandar Pusaka				1 Paket	84.890.000	-		
			-SDN Bangun Sari			Kec. Tamiang Hulu				1 Paket	84.890.000	-		
			-SDN Alur Manis			Kec. Rantau				1 Paket	84.890.000	-		
			-SDN Sekumur			Kec. Sekerak				1 Paket	84.890.000	-		
			-SDN Sulum			Kec. Sekerak				1 Paket	84.890.000	-		
			-SDN 1 Karang Bundar			Kec. Karang Baru				1 Paket	84.890.000	-		
			-SDN 2 Percontohan			Kec. Karang Baru				1 Paket	84.890.000	-		
			-SDN Alue Lhok			Kec. Karang Baru				1 Paket	84.890.000	-		
			-SDN Paya Kulbi			Kec. Karang Baru				1 Paket	84.890.000	-		
			-SDN Pandan Sari			Kec. Manyak Payed				1 Paket	84.890.000	-		
			-SDN Marlempang			Kec. Bendahara				1 Paket	84.890.000	-		
			-SDN Seruway			Kec. Seruway				1 Paket	84.890.000	-		
			-SDN Kampung Besar			Kec. Banda Mulia				1 Paket	84.890.000	-		
			-SDN Bandar Baru			Kec. Tamiang Hulu				1 Paket	84.890.000	-		
			-SDN Sumber Rejo			Kec. Tenggulun				1 Paket	84.890.000	-		
			-SDN 1 Alur Selebu			Kec. Kejuruan Muda				1 Paket	84.890.000	-		
			-SDN Alur Mentawak			Kec. Kejuruan Muda				1 Paket	84.890.000	-		
			-SDN 4 Kualasimpang			Kec. Kota Kualasimpang				1 Paket	84.890.000	-		
			AP 1%								17.310.000	-		
			Pengawasan 2%								33.956.000	-		
			Perencanaan 3%								50.934.000	-		
		261	Pembangunan Ruang Guru SD Beserta Perabotnya						Jumlah Ruang Guru SD dan Perabotnya yang dibangun	10 Paket	**2.500.000.000**	**1.454.320.000**		
			-SDN Rongoh			Kec. Tamiang Hulu				1 Paket	235.840.000	-		
			-SDN Blok 5			Kec. Bandar Pusaka				1 Paket	235.840.000	-		
			-SDN Rengas			Kec. Tenggulun				1 Paket	235.840.000	-		

Kode			Urusan/Bidang Urusan Pemerintahan Daerah dan Program/Kegiatan	Prioritas Daerah	Sasaran Pembangunan Daerah	Lokasi	Indikator Kinerja				Pagu Indikatif	Prakiraan Maju 2020	Jenis Prog. & Keg.	Perangkat Daerah Penanggung Jaawab
							Program/Outcome		Kegiatan/Output					
							Uraian	Target	Uraian	Target			1 / 2 / 3	1 / 2 / 3
1			*2*	*3*	*4*	*5*	*6*	*7*	*8*	*9*	*10*	*11*	*12*	*13*
			-SDN Sidodadi			Kec. Kejuruan Muda				1 Paket	235.840.000	-		
			-SDN 7 Kualasimpang			Kec. Kota Kualasimpang				1 Paket	235.840.000	-		
			-SDN 1 Rantau Pauh			Kec. Rantau				1 Paket	235.840.000	-		
			-SDN Tanjung Geulumpang			Kec. Sekerak				1 Paket	235.840.000	-		
			-SDN Tupah			Kec. Karang Baru				1 Paket	235.840.000	-		
			-SDN Gunung Pandan			Kec. Tenggulun				1 Paket	235.840.000	-		
			-SDN Air Mancur			Kec. Kejuruan Muda				1 Paket	235.840.000	-		
			AP 1%								23.680.000	-		
			Pengawasan 2%								47.168.000	-		
			Perencanaan 3%								70.752.000	-		
			Pembangunan Ruang Kelas Baru SMP						Jumlah Ruang Kelas Baru SMP yang Dibangun	8 Paket	**2.240.000.000**	**9.000.000.000**		
			-SMPN 7 Kejuruan Muda			Kec. Kejuruan Muda				2 Paket	528.200.000	-		
			-SMPN 5 Seruway			Kec. Seruway				1 Paket	264.100.000	-		
			-SMPN 6 Karang Baru			Kec. Karang Baru				1 Paket	264.100.000	-		
			-SMPN 5 Rantau			Kec. Rantau				1 Paket	264.100.000	-		
			-SMPN 4 Rantau			Kec. Rantau				1 Paket	264.100.000	-		
			-SMPN 4 Manyak Payed			Kec. Manyak Payed				1 Paket	264.100.000	-		
			-SMPN 2 Kualasimpang			Kec. Kota Kualasimpang				1 Paket	264.100.000	-		
			AP 1%								21.560.000	-		
			Pengawasan 2%								42.256.000	-		
			Perencanaan 3%								63.384.000	-		
			Penimbunan Halaman Sekolah								**50.000.000**			
			Penimbunan Halaman SD - SMP Kp. Rantau Pakam								50.000.000			
			Pengadaan Alat Drum Band								**415.000.000**			
			- SDN Cinta Raja			Kec.Bendahara					30.000.000			
			- SDN Tengku Tinggi			Kec.Bendahara					30.000.000			
			- Kec. Kejuruan Muda								100.000.000			

Kode			Urusan/Bidang Urusan Pemerintahan Daerah dan Program/Kegiatan	Prioritas Daerah	Sasaran Pembangunan Daerah	Lokasi	Indikator Kinerja				Pagu Indikatif	Prakiraan Maju 2020	Jenis Prog. & Keg.	Perangkat Daerah Penanggung Jaawab
							Program/Outcome		Kegiatan/Output					
							Uraian	Target	Uraian	Target			1 / 2 / 3	1 / 2 / 3
1			*2*	*3*	*4*	*5*	*6*	*7*	*8*	*9*	*10*	*11*	*12*	*13*
			- Pengadaan Drum Band SD N Alur Punti			Kp. Paya Tampah Kec. Karang Baru					30.000.000			
			Pengadaan Drum Band SD Aidil Makmur			Kp. Tenggulun Kec. Tenggulun					150.000.000	-		
			Pengadaan Drum Band SMP Negeri 1 Kualasimpang Kp. Kota Lintang			Kec. Kota Kualasimpang					75.000.000			
			Sosialisasi Bantuan Beasiswa Transisi Yatim, Piatu, Yatim Piatu SD/MI, SMP/MTs. SMA/SMK/MA			Disdikbud Kab. Aceh Tamiang			Jumlah kegiatan sosialisasi Bantuan Beasiswa Transisi, Yatim, Piatu, Yatim Piatu SD/MI, SMP/MTs, SMA/SMK/MA	1 Keg.	**50.000.000**	**188.259.750**		
			Monitoring dan Evaluasi Penyaluran Beasiswa Yatim SD/MI, SMP/MTs. SMA/SMK/MA			Disdikbud Kab. Aceh Tamiang			Jumlah kegiatan Monitoring dan Evaluasi Penyaluran Bantuan Beasiswa Transisi, Yatim, Piatu, Yatim Piatu SD/MI, SMP/MTs, SMA/SMK/MA	1 Keg.	**25.000.000**	**52.500.000**		
			Pengadaan Buku SD Negeri Benua Raja			Kec. Rantau					**75.000.000**			
			Pengadaan Buku SMP Negeri 3 Kejuruan Muda			Kec. Kejuruan Muda					**75.000.000**			
			Pengadaan Buku Pengayakan Perpustakaan SMPN Tamiang			Kec. Tamiang Hulu					**100.000.000**			
			Pengadaan Buku Pengayakan Perpustakaan SMPN Tenggulun			Kec. Tenggulun					**100.000.000**			
		18	**Program Pendidikan Non-Formal**				**Meningkatnya Persentase Kelulusan Paket A, B dan C.**	**1 Thn.**			**380.450.000**	**360.000.000**		

Kode			Urusan/Bidang Urusan Pemerintahan Daerah dan Program/Kegiatan	Prioritas Daerah	Sasaran Pembangunan Daerah	Lokasi	Indikator Kinerja				Pagu Indikatif	Prakiraan Maju 2020	Jenis Prog. & Keg.	Perangkat Daerah Penanggung Jaawab
							Program/Outcome		Kegiatan/Output					
							Uraian	Target	Uraian	Target			1 / 2 / 3	1 / 2 / 3
1			*2*	*3*	*4*	*5*	*6*	*7*	*8*	*9*	*10*	*11*	*12*	*13*
		18,2	Kegiatan Penyelenggaraan Paket A Setara SD			Disdikbud Kab. Aceh Tamiang			Jumlah siswa yang mengikuti Penyelenggaraan Paket A Setara SD	80 Siswa	**35.000.000**	**45.000.000**		
		18,2	Kegiatan Penyelenggaraan Paket B Setara SMP			Disdikbud Kab. Aceh Tamiang			Jumlah siswa yang mengikuti Penyelenggaraan Paket B Setara SMP	300 Siswa	**65.450.000**	**90.000.000**		
		18,2	Kegiatan Penyelenggaraan Paket C Setara SMA			Disdikbud Kab. Aceh Tamiang			Jumlah siswa yang mengikuti Penyelenggaraan Paket C Setara SMA	400 Siswa	**75.000.000**	**100.000.000**		
		18,3	Kegiatan Apresiasi PTK PAUD DIKMAS			Disdikbud Kab. Aceh Tamiang			Jumlah guru yang mengikuti apresiasi PTK PAUD DIKMAS	20 Org.	**30.000.000**	**35.000.000**		
		18,3	Kegiatan Publikasi dan Sosialisasi Akreditasi PNF			Disdikbud Kab. Aceh Tamiang			Jumlah lembaga yang mengikuti publikasi dan sosialisasi akreditasi PNF	30 Lembaga	**30.000.000**	**40.000.000**		
			Operasional LKP Community College			Manyak Payed			Jumlah peserta yang mengikuti kursus bahasa asing	1 lembaga	**120.000.000**	**150.000.000**		
		18,4	Kegiatan Monitoring dan Evaluasi Kegiatan PAUD dan Pendidikan Non Formal			Disdikbud Kab. Aceh Tamiang			Jumlah lembaga yang dimonitoring dan dievaluasi Kegiatan PAUD dan Pendidikan Non Formal	60 Lembaga	**25.000.000**	**50.000.000**		
											-	-		

Kode			Urusan/Bidang Urusan Pemerintahan Daerah dan Program/Kegiatan	Prioritas Daerah	Sasaran Pembangunan Daerah	Lokasi	Indikator Kinerja				Pagu Indikatif	Prakiraan Maju 2020	Jenis Prog. & Keg.	Perangkat Daerah Penanggung Jaawab
							Program/Outcome		Kegiatan/Output					
							Uraian	Target	Uraian	Target			1 / 2 / 3	1 / 2 / 3
1			*2*	*3*	*4*	*5*	*6*	*7*	*8*	*9*	*10*	*11*	*12*	*13*
		20.	**Program Peningkatan Mutu Pendidik dan Tenaga Kependidikan**				Jumlah dan Kualitas Pendidik dan Tenaga Kependidikan	**1 Thn.**			**3.310.000.000**	**2.972.200.000**		
		20,1	Monitoring dan Evaluasi Kegiatan MGMP dan KKG Penilaian Kinerja Guru dan Kepala Sekolah			Disdikbud Kab. Aceh Tamiang			Jumlah Sekolah yang dimonitoring dan dievaluasi Kegiatan MGMP dan KKG Penilaian Kinerja Guru dan Kepala Sekolah	60 Sekolah	**40.000.000**	**30.200.000**		
		20,2	Pembinaan Guru, Kepala Sekolah, serta Pengawas Sekolah Berprestasi SD/ SMP			Disdikbud Kab. Aceh Tamiang			Jumlah guru, kepala sekolah sekolah serta pengawas SD/SMP yang dibina	6 Orang	**40.000.000**	**45.000.000**		
		20,2	Seleksi Guru dan Kepala Sekolah Berprestasi, Tingkat SD/SMP			Disdikbud Kab. Aceh Tamiang			Jumlah guru, kepala sekolah SD/SMP yang berprestasi	30 Orang	**40.000.000**	**45.000.000**		
		20,2	Kegiatan Seleksi Pengawas Sekolah Berprestasi Tingkat TK,SD,SMP			Disdikbud Kab. Aceh Tamiang			Jumlah Pengawas Sekolah Berprestasi Tingkat TK,SD,SMP yang terseleksi	12 Orang	**30.000.000**	**30.000.000**		

Kode			Urusan/Bidang Urusan Pemerintahan Daerah dan Program/Kegiatan	Prioritas Daerah	Sasaran Pembangunan Daerah	Lokasi	Indikator Kinerja				Pagu Indikatif	Prakiraan Maju 2020	Jenis Prog. & Keg.	Perangkat Daerah Penanggung Jaawab
							Program/Outcome		Kegiatan/Output					
							Uraian	Target	Uraian	Target			1 / 2 / 3	1 / 2 / 3
1			*2*	*3*	*4*	*5*	*6*	*7*	*8*	*9*	*10*	*11*	*12*	*13*
		20,2	Penghargaan untuk Guru, Kepala Sekolah dan Pengawas Berprestasi Tingkat Kabupaten, Provinsi dan Nasional			Disdikbud Kab. Aceh Tamiang			Jumlah Guru, Kepala Sekolah dan Pengawas Berprestasi Tingkat Kabupaten, Provinsi dan Nasional yang mendapat penghargaan	10 Orang	**40.000.000**	**42.000.000**		
		20,2	Pelantikan Jabatan Kepala Sekolah, Pengawas dan Penilik			Disdikbud Kab. Aceh Tamiang			Jumlah kepala sekolah, pengawas dan penilik yang dilantik	200 Orang	**40.000.000**	**40.000.000**		
		20,3	Pelatihan Penguatan Pendidikan Karakter Guru Tingkat TK,SD,SMP			Disdikbud Kab. Aceh Tamiang			Jumlah Guru Tingkat TK,SD,SMP yang mengikuti pelatihan penguatan pendidikan karakter	50 Orang	**100.000.000**	**100.000.000**		
		20,3	Pelatihan Pengembangan Keprofesian Berkelanjutan (PKB) bagi Pengawas Sekolah Tingkat TK, SD dan SMP			Disdikbud Kab. Aceh Tamiang			Jumlah Pengawas Sekolah Tingkat TK, SD dan SMP yang mengikuti pelatihan pengembangan keprofesian	30 Orang	**55.000.000**	**150.000.000**		
		33	Pelatihan Pengembangan Keprofesian Berkelanjutan (PKB) bagi guru Sekolah Tingkat TK, SD dan SMP			Disdikbud Kab. Aceh Tamiang			Jumlah Guru Sekolah Tingkat TK, SD dan SMP yang mengikuti pelatihan pengembangan berkelanjutan	100 Orang	**260.000.000**	**100.000.000**		

Kode			Urusan/Bidang Urusan Pemerintahan Daerah dan Program/Kegiatan	Prioritas Daerah	Sasaran Pembangunan Daerah	Lokasi	Indikator Kinerja				Pagu Indikatif	Prakiraan Maju 2020	Jenis Prog. & Keg.	Perangkat Daerah Penanggung Jaawab
							Program/Outcome		Kegiatan/Output					
							Uraian	Target	Uraian	Target			1 / 2 / 3	1 / 2 / 3
1			*2*	*3*	*4*	*5*	*6*	*7*	*8*	*9*	*10*	*11*	*12*	*13*
			Pelatihan Tenaga Perpustakaan Sekolah Tingkat SMP			Disdikbud Kab. Aceh Tamiang			Jumlah Tenaga Perpustakaan Sekolah Tingkat SMP yang dilatih	35 Orang	**70.000.000**	**75.000.000**		
			Pelatihan Penguatan Kompetensi Guru PNS Tingkat TK, SD dan SMP			Disdikbud Kab. Aceh Tamiang			Jumlah Guru PNS Tingkat TK, SD dan SMP yang mengikuti pelatihan penguatan kompetensi	75 Orang	**150.000.000**	**55.000.000**		
			Pelatihan Penguatan Kompetensi Guru Non-PNS Tingkat TK, SD dan SMP			Disdikbud Kab. Aceh Tamiang			Jumlah Guru Non-PNS Tingkat TK, SD dan SMP yang mengikuti pelatihan penguatan kompetensi	40 Orang	**75.000.000**	**80.000.000**		
			Pembinaan MGMP			Disdikbud Kab. Aceh Tamiang			Jumlah kelompok MGMP yang dibina	28 Kelompok	**280.000.000**	**280.000.000**		
			Pembinaan KKG						Jumlah kelompok KKG yang dibina	37 Kelompok	**370.000.000**	**370.000.000**		
			Penilaian angka kredit jabatan Guru, Kepala Sekolah dan Pengawas Sekolah Tingkat TK, SD dan SMP						Jumlah Kepala Sekolah dan Pengawas Sekolah Tingkat TK, SD dan SMP yang mengkuti penilaian	2900 Orang	**170.000.000**	**170.000.000**		
			Pelatihan ICT Pengawas Tingkat TK, SD dan SMP						Jumlah Pengawas Tingkat TK, SD dan SMP pelatihan ICT	25 Orang	**50.000.000**	**50.000.000**		
			Olimpiade Guru Nasional (OGN)						Jumlah guru yang mengikuti Olimpiade Guru Nasional (OGN)	60 Orang	**75.000.000**	**75.000.000**		

Kode			Urusan/Bidang Urusan Pemerintahan Daerah dan Program/Kegiatan	Prioritas Daerah	Sasaran Pembangunan Daerah	Lokasi	Indikator Kinerja				Pagu Indikatif	Prakiraan Maju 2020	Jenis Prog. & Keg.	Perangkat Daerah Penanggung Jaawab
							Program/Outcome		Kegiatan/Output					
							Uraian	Target	Uraian	Target			1 / 2 / 3	1 / 2 / 3
1			*2*	*3*	*4*	*5*	*6*	*7*	*8*	*9*	*10*	*11*	*12*	*13*
			Seleksi Calon Kepala Sekolah Tingkat TK, SD dan SMP						Jumlah Calon Kepala Sekolah Tingkat TK, SD dan SMP yang diseleksi	40 Orang	**400.000.000**	**400.000.000**		
			Biaya Pelatihan Profesi Guru (PPG) PAUD, SD dan SMP						Jumlah Guru (PPG) PAUD, SD dan SMP yang mengikuti pelatihan profesi	40 Orang	**255.000.000**	**255.000.000**		
			Pembelajaran Tematis bagi Guru Tingkat SD						Jumlah guru tingkat SD yang mengikuti pembelajaran tematis	40 Orang	**70.000.000**	**70.000.000**		
			Pelatihan TIK Bagi Guru Tingkat TK, SD dan SMP						Jumlah Guru Tingkat TK, SD dan SMP yang mengikuti pelatihan TIK	50 Orang	**65.000.000**	**65.000.000**		
			Pelatihan Penerapan Sistem Informasi Manajemen Pendidikan Bagi Operator Sekolah						Jumlah operator sekolah yang mengikuti pelatihan penerapan sistem informasi manajemen	50 Orang	**75.000.000**	**75.000.000**		
			Tunjangan Guru Tidak Tetap (GTT) Daerah Sangat Terpencil						Jumlah Guru Tidak Tetap (GTT) Daerah Sangat Terpencil yang mendapat tunjangan	100 Orang	**200.000.000**	**200.000.000**		
			Apresiasi Bagi Guru Daerah Terpencil, Tertinggal dan Terdalam (3T)			Disdikbud Kab. Aceh Tamiang			Jumlah Guru Daerah Terpencil, Tertinggal dan Terdalam (3T) yang mendapat apreasiasi	10 Orang	**50.000.000**	**50.000.000**		

Kode			Urusan/Bidang Urusan Pemerintahan Daerah dan Program/Kegiatan	Prioritas Daerah	Sasaran Pembangunan Daerah	Lokasi	Indikator Kinerja				Pagu Indikatif	Prakiraan Maju 2020	Jenis Prog. & Keg.	Perangkat Daerah Penanggung Jaawab
							Program/Outcome		Kegiatan/Output					
							Uraian	Target	Uraian	Target			1 / 2 / 3	1 / 2 / 3
1			*2*	*3*	*4*	*5*	*6*	*7*	*8*	*9*	*10*	*11*	*12*	*13*
		20,3	Peningkatan kualifikasi akademik bagi Tenaga Pendidik			Disdikbud Kab. Aceh Tamiang			Jumlah tenaga pendidik yang dibantu untuk menempuh pendidikan lanjutan	15 Orang	**150.000.000**	**120.000.000**		
			Penguatan Kompetensi Sekolah Setingkat SD dan SMP								**40.000.000**			
			Pengadaan Pencetakan Buku Kumpulan Pantun Anak Tamiang oleh Rampai Tamiang								**40.000.000**			
			Pelatihan Aplikasi penilaian Kurikulum 2013 untuk KKG se UPTD 6 Bendahara								**40.000.000**			
			Penguatan Kompetensi Guru Mata Pelajaran melalui orum MGMP (Musyawarah Guru Mata Pelajaran)								**40.000.000**			
		23	**Program Manajemen Pelayanan Pendidikan**				**Fasilitasi Penyelenggaraan Perguruan Tinggi**	**1 Thn.**			**1.000.000.000**	**1.000.000.000**		

Kode			Urusan/Bidang Urusan Pemerintahan Daerah dan Program/Kegiatan	Prioritas Daerah	Sasaran Pembangunan Daerah	Lokasi	Indikator Kinerja				Pagu Indikatif	Prakiraan Maju 2020	Jenis Prog. & Keg.	Perangkat Daerah Penanggung Jaawab
							Program/Outcome		Kegiatan/Output					
							Uraian	Target	Uraian	Target			1 / 2 / 3	1 / 2 / 3
1			*2*	*3*	*4*	*5*	*6*	*7*	*8*	*9*	*10*	*11*	*12*	*13*
		22,1	Penyediaan Barang dan Jasa operasional Akademi Komunitas			Akademi Komunitas Kab. Aceh Tamiang			Jumlah Barang dan Jasa Akademi Komunitas yang disediakan	12 Bln.	**1.000.000.000**	**1.000.000.000**		
											-	-		
		23	**Program Hari-Hari Besar**				**Jumlah Kegiatan Peringatan Hari-Hari Besar dalam Setahun**	**1 Thn.**	**Jumlah Kegiatan Peringatan Hari-Hari Besar dalam Setahun**		**65.000.000**	**1.000.000.000**		
		23.01	Peringatan Hari Besar Nasional, Daerah dan Pendidikan			Disdikbud Kab. Aceh Tamiang			Peringatan Hari Pendidikan Nasional dan Hari Pendidikan Daerah	2 Keg.	**65.000.000**	**1.000.000.000**		
											-	-		
		35	**Sosialisasi dan Informasi Pembangunan Daerah**				**Terlaksananya Pameran Hari Aksara Internasional**	**1 Thn.**			**1.400.000.000**	-		
		35	Pelaksanaan Pameran Hari Aksara Internasional (HAI) Tingkat Provinsi Aceh di Kabupaten Aceh Tamiang			Kabupaten Aceh Tamiang			Jumlah Pameran Hari Aksara Internasional (HAI) Tingkat Provinsi Aceh di Kabupaten Aceh Tamiang	1 Keg.	**1.400.000.000**	-		
											-	-		
		36	**Pengembangan Nilai Budaya**				**Jumlah Kegiatan Pengembangan Nilai Budaya**	**1 Thn.**			**450.000.000**	**750.000.000**		
		36.03	Pelatihan Pelaku Seni Budaya			Disdikbud Kab. Aceh Tamiang			Jumlah pelaku seni budaya yang mengikuti pelatihan	100 Org.	**100.000.000**	**200.000.000**		
			Workshop Adat Budaya dan Tradisi Tamiang			Disdikbud Kab. Aceh Tamiang			Cakupan adat budaya daan tradisi tamiang yang diworkshopkan	1 Keg.	**150.000.000**	**250.000.000**		

Kode			Urusan/Bidang Urusan Pemerintahan Daerah dan Program/Kegiatan	Prioritas Daerah	Sasaran Pembangunan Daerah	Lokasi	Indikator Kinerja				Pagu Indikatif	Prakiraan Maju 2020	Jenis Prog. & Keg.	Perangkat Daerah Penanggung Jaawab
							Program/Outcome		Kegiatan/Output					
							Uraian	Target	Uraian	Target			1 / 2 / 3	1 / 2 / 3
1			*2*	*3*	*4*	*5*	*6*	*7*	*8*	*9*	*10*	*11*	*12*	*13*
			Penelitian dan Seminar Arkeologi			Disdikbud Kab. Aceh Tamiang			Jumlah lokasi penelitian dan seminar arkeologi	1 Lokasi	**200.000.000**	**300.000.000**		
		37	**Pengelolaan Kekayaan Budaya**				**Benda, Situs dan Kawasan Cagar Budaya yang Dilestarikan**	**1 Thn.**			**730.000.000**	**1.230.000.000**		
		37.06	Revitalisasi Benda Cagar Budaya dan Situs			Disdikbud Kab. Aceh Tamiang			Jumlah benda cagar budaya dan situs yang direvitalisasi	3 Situs	**150.000.000**	**300.000.000**		
		37.08	Pendataan Situs / Benda Cagar Budaya (BCB)			Disdikbud Kab. Aceh Tamiang			Jumlah situs/benda cagar budaya (BCB) yang didata	10 Situs	**50.000.000**	**150.000.000**		
			Pendataan Sanggar dan Komunitas Budaya			Disdikbud Kab. Aceh Tamiang			Jumlah sanggar dan komunitas budaya	20 Sanggar	**50.000.000**	**150.000.000**		
			Studi Contoh Pengelolaan BCB dan Museum			Disdikbud Kab. Aceh Tamiang			Jumlah ASN yang mengikuti studi contoh pengelolaan BCB dan museum	2 Org.	**20.000.000**	**170.000.000**		
			Pembuatan Dokumentasi Seni Budaya dan Tradisi Tamiang			Disdikbud Kab. Aceh Tamiang			Jumlah seni budaya dan tradisi tamiang yang didokumentasikan	4 Seni	**200.000.000**	**300.000.000**		
			Fasilitasi Juru Pelihara Situs dan BCB			Disdikbud Kab. Aceh Tamiang			Jumlah juru pelihara situs dan BCB yang difasilitasi	10 Org.	**60.000.000**	**160.000.000**		
			Pengadaan Peralatan Perlengkapan Pengantin "SANGGAR SENI SEKAPUR SIRIH"			Kampung Sungai Liput Kec. Kejuruan Muda					**200.000.000**			
											-	-		

Kode			Urusan/Bidang Urusan Pemerintahan Daerah dan Program/Kegiatan	Prioritas Daerah	Sasaran Pembangunan Daerah	Lokasi	Indikator Kinerja				Pagu Indikatif	Prakiraan Maju 2020	Jenis Prog. & Keg.	Perangkat Daerah Penanggung Jaawab
							Program/Outcome		Kegiatan/Output					
							Uraian	Target	Uraian	Target			1 / 2 / 3	1 / 2 / 3
1			*2*	*3*	*4*	*5*	*6*	*7*	*8*	*9*	*10*	*11*	*12*	*13*
		38	**Pengelolaan Keragaman Budaya**				**Jumlah Kegiatan Pengelolaan Keragaman Budaya**	**1 Thn.**			**1.350.000.000**	**2.150.000.000**		
		38,1	Gita Bahana Nusantara			Disdikbud Kab. Aceh Tamiang			Jumlah peserta yang ikut serta gita bahana nusantara	100 Org.	**100.000.000**	**200.000.000**		
		39,1	Keikutsertaan Pagelaran Taman Mini Indonesia Indah			Jakarta			Jumlah peserta yang ikut serta pagelaran taman mini indonesia indah	25 Org.	**150.000.000**	**250.000.000**		
		40,1	Keikusertaan Pagelaran Taman Ratu Safiatuddin			Banda Aceh			Jumlah peserta yang ikut serta pagelaran taman Taman Ratu Safiatuddin	25 Org.	**100.000.000**	**200.000.000**		
		455	Pagelaran Seni Budaya Aceh Tamiang ke luar daerah			Disdikbud Kab. Aceh Tamiang			Jumlah peserta yang ikut serta Pagelaran Seni Budaya Aceh Tamiang ke luar daerah	25 Org.	**250.000.000**	**350.000.000**		
		456	Festival Budaya dan Kuliner Aceh Tamiang			Disdikbud Kab. Aceh Tamiang			Jumlah peserta yang mengikuti Festival Budaya dan Kuliner Aceh Tamiang	1 Keg.	**150.000.000**	**250.000.000**		
			Seleksi Festival Qasidah Nasional			Disdikbud Kab. Aceh Tamiang			Jumlah peserta festival qasidah nasional yang terseleksi	100 Org.	**100.000.000**	**200.000.000**		
			Festival Paduan Suara Nasional dan Internasional			Disdikbud Kab. Aceh Tamiang			Jumlah peserta yang ikut serta dalam Festival Paduan Suara Nasional dan Internasional	25 Org.	**200.000.000**	**300.000.000**	1	

Kode			Urusan/Bidang Urusan Pemerintahan Daerah dan Program/Kegiatan	Prioritas Daerah	Sasaran Pembangunan Daerah	Lokasi	Indikator Kinerja				Pagu Indikatif	Prakiraan Maju 2020	Jenis Prog. & Keg.	Perangkat Daerah Penanggung Jaawab
							Program/Outcome		Kegiatan/Output					
							Uraian	Target	Uraian	Target			1 / 2 / 3	1 / 2 / 3
1			*2*	*3*	*4*	*5*	*6*	*7*	*8*	*9*	*10*	*11*	*12*	*13*
			Parade Seni Budaya Tamiang			Disdikbud Kab. Aceh Tamiang			Jumlah peserta yang ikut serta dalam seni budaya tamiang	10 Parade	**300.000.000**	**400.000.000**		
Jumlah											**61.960.744.894**			

`

RENCANA PROGRAM DAN KEGIATAN PERIORITAS DERAH TAHUN 2019
KABUPATEN ACEH TAMIANG

(2).SUB UNIT ORGANISASI : UPTD PENDIDIKAN DAN KEBUDAYAAN

Kode			Urusan/Bidang Urusan Pemerintahan Daerah dan Program/Kegiatan	Prioritas Daerah	Sasaran Pembangunan Daerah	Lokasi	Indikator Kinerja				Pagu Indikatif	Prakiraan Maju 2020	Jenis Prog. & Keg.	Perangkat Daerah Penanggung Jaawab
							Program/Outcome		Kegiatan/Output					
							Uraian	Target	Uraian	Target			1 / 2 / 3	1 / 2 / 3
1			*2*	*3*	*4*	*5*	*6*	*7*	*8*	*9*	*10*	*11*	*12*	*13*
1		01	**Program Pelayanan Administrasi Perkantoran**				**Terlaksananya Kelancaran Operasional Kantor**	**12 Bln.**				**3.635.000.000**		
		01.	Penyediaan jasa surat menyurat			UPTD Pendidkan dan Kebudayaan Kab. Aceh Tamiang			Jumlah tagihan jasa surat menyurat yang dibayar	12 Bln.	14.400.000	18.000.000		
		09	Penyediaan jasa perbaikan peralatan kerja			UPTD Pendidkan dan Kebudayaan Kab. Aceh Tamiang			Jumlah peralatan kerja yang diperbaiki	12 Bln.	15.000.000	15.000.000		
		10	Penyediaan alat tulis kantor			UPTD Pendidkan dan Kebudayaan Kab. Aceh Tamiang			Jumlah tagihan alat tulis kantor yang dibayar	12 Bln.	123.486.700	148.000.000		
		11	Penyediaan barang cetakan dan penggandaan			UPTD Pendidkan dan Kebudayaan Kab. Aceh Tamiang			Jumlah tagihan barang yang dicetak dan digandakan	12 Bln.	60.000.000	62.000.000		
		12	Penyediaan komponen instalasi listrik/penerangan bangunan			UPTD Pendidkan dan Kebudayaan Kab. Aceh Tamiang			Jumlah tagihan komponen instalasi listrik/penerangan bangunan gedung kantor yang dibayar	12 Bln.	41.400.000	42.000.000		

Kode			Urusan/Bidang Urusan Pemerintahan Daerah dan Program/Kegiatan	Prioritas Daerah	Sasaran Pembangunan Daerah	Lokasi	Indikator Kinerja				Pagu Indikatif	Prakiraan Maju 2020	Jenis Prog. & Keg.	Perangkat Daerah Penanggung Jaawab
							Program/Outcome		Kegiatan/Output					
							Uraian	Target	Uraian	Target			1 / 2 / 3	1 / 2 / 3
1			*2*	*3*	*4*	*5*	*6*	*7*	*8*	*9*	*10*	*11*	*12*	*13*
		15	Penyediaan bahan bacaan dan peraturan perundang-undangan			UPTD Pendidkan dan Kebudayaan Kab. Aceh Tamiang			Jumlah bahan bacaan yang disediakan	12 Bln.	19.200.000	20.000.000		
		16	Penyediaan bahan logistik kantor			UPTD Pendidkan dan Kebudayaan Kab. Aceh Tamiang			Jumlah tagihan bahan bakar BBM kendaraan dinas dan alat/bahan kebersihan yang dibayar	12 Bln.	15.000.000	15.000.000		
		17	Penyediaan makanan dan minuman			UPTD Pendidkan dan Kebudayaan Kab. Aceh Tamiang			Jumlah makanan dan minuman harian pegawai yang disediakan	12 Bln.	2.603.750.000	3.100.000.000		
		18	Rapat-rapat koordinasi dan konsultasi ke luar daerah			UPTD Pendidkan dan Kebudayaan Kab. Aceh Tamiang			Jumlah Rapat-rapat koordinasi dan konsultasi ke luar daerah	12 Bln.	96.000.000	96.000.000		
		19	Penyediaan Barang dan Jasa Operasional Kantor			UPTD Pendidkan dan Kebudayaan Kab. Aceh Tamiang			Jumlah pemberian insentif guru SD Negeri Percontohan dalam setahun	10 Bln.	119.000.000	119.000.000		
Jumlah											**3.107.236.700**	3.635.000.000		

RENCANA PROGRAM DAN KEGIATAN PERIORITAS DERAH TAHUN 2019
KABUPATEN ACEH TAMIANG

(3). SUB UNIT ORGANISASI : DINAS PENDIDIKAN DASAR (SMP)

Kode			Urusan/Bidang Urusan Pemerintahan Daerah dan Program/Kegiatan	Prioritas Daerah	Sasaran Pembangunan Daerah	Lokasi	Indikator Kinerja				Pagu Indikatif	Prakiraan Maju 2020	Jenis Prog. & Keg.	Perangkat Daerah Penanggung Jaawab
							Program/Outcome		Kegiatan/Output					
							Uraian	Target	Uraian	Target			1 / 2 / 3	1 / 2 / 3
1			*2*	*3*	*4*	*5*	*6*	*7*	*8*	*9*	*10*	*11*	*12*	*13*
		01.	**Program Pelayanan Administrasi Perkantoran**				**Terlaksananya Kelancaran Operasional Kantor**	**1 Thn.**				**3.294.000.000**		
		01.	Penyediaan jasa surat menyurat			SMPN dalam Kabupaten Aceh Tamiang			Jumlah tagihan jasa surat menyurat yang dibayar	12 Bln.	58.800.000	60.000.000		
		09	Penyediaan jasa perbaikan peralatan kerja			SMPN dalam Kabupaten Aceh Tamiang			Jumlah peralatan kerja yang diperbaiki	12 Bln.	180.000.000	185.000.000		
		10	Penyediaan alat tulis kantor			SMPN dalam Kabupaten Aceh Tamiang			Jumlah tagihan alat tulis kantor yang dibayar	12 Bln.	150.000.475	180.000.000		
		11	Penyediaan barang cetakan dan penggandaan			SMPN dalam Kabupaten Aceh Tamiang			Jumlah tagihan barang yang dicetak dan digandakan	12 Bln.	58.800.000	60.000.000		
		12	Penyediaan komponen instalasi listrik/penerangan bangunan			SMPN dalam Kabupaten Aceh Tamiang			Jumlah tagihan komponen instalasi listrik/penerangan bangunan gedung kantor yang dibayar	12 Bln.	60.000.000	60.000.000		

Kode			Urusan/Bidang Urusan Pemerintahan Daerah dan Program/Kegiatan	Prioritas Daerah	Sasaran Pembangunan Daerah	Lokasi	Indikator Kinerja				Pagu Indikatif	Prakiraan Maju 2020	Jenis Prog. & Keg.	Perangkat Daerah Penanggung Jaawab
							Program/Outcome		Kegiatan/Output					
							Uraian	Target	Uraian	Target			1 / 2 / 3	1 / 2 / 3
1			*2*	*3*	*4*	*5*	*6*	*7*	*8*	*9*	*10*	*11*	*12*	*13*
		15	Penyediaan bahan bacaan dan peraturan perundang-undangan			SMPN dalam Kabupaten Aceh Tamiang			Jumlah bahan bacaan yang disediakan	12 Bln.	88.200.000	88.000.000		
		16	Penyediaan bahan logistik kantor			SMPN dalam Kabupaten Aceh Tamiang			Jumlah tagihan bahan bakar BBM kendaraan dinas dan alat/bahan kebersihan yang dibayar	12 Bln.	26.640.000	28.000.000		
		17	Penyediaan makanan dan minuman			SMPN dalam Kabupaten Aceh Tamiang			Jumlah makanan dan minuman harian pegawai yang disediakan	12 Bln.	1.222.000.000	2.300.000.000		
		18	Rapat-rapat koordinasi dan konsultasi ke luar daerah			SMPN dalam Kabupaten Aceh Tamiang			Jumlah Rapat-rapat koordinasi dan konsultasi ke luar daerah	12 Bln.	150.000.000	244.000.000		
		19	Penyediaan Barang dan Jasa Operasional Kantor			SMPN dalam Kabupaten Aceh Tamiang			Jumlah pemberian insentif guru SMP Negeri Percontohan dalam setahun	10 Bln.	89.000.000	89.000.000		
										Jumlah	**2.083.440.475**	**3.294.000.000**		

RENCANA PROGRAM DAN KEGIATAN PERIORITAS DERAH TAHUN 2019
KABUPATEN ACEH TAMIANG

(4).SUB UNIT ORGANISASI : SATUAN PENDIDIKAN NON FORMAL SANGGAR KEGIATAN BELAJAR (SPNF SKB)

Kode			Program dan Kegiatan	Prioritas Daerah	Sasaran Pembangunan Daerah	Lokasi	Indikator Kinerja				Pagu Indikatif	Prakiraan Maju 2020	Jenis Prog. & Keg.	Perangkat Daerah Penanggung
							Program/Outcome		Kegiatan/Output					
							Uraian	Target	Uraian	Target			1 / 2 / 3	1 / 2 / 3
1			*2*	*3*	*4*	*5*	*6*	*7*	*8*	*9*	*10*	*11*	*12*	*13*
		01.	**Program Pelayanan Administrasi Perkantoran**				**Terlaksananya Kelancaran Operasional Kantor**	**1 Thn.**				**198.900.000**		
		01.01	Penyediaan jasa surat menyurat			SPNF SKB Kab. Aceh Tamiang			Jumlah tagihan jasa surat menyurat yang dibayar	12 Bln.	2.400.000	2.400.000		
		02	Penyediaan Jasa Komunikasi, Sumber Daya Air dan Listrik			SPNF SKB Kab. Aceh Tamiang			Jumlah tagihan jasa komunikasi sumber daya air dan listrik yang dibayar	12 Bln.	70.000.000	70.000.000		
		06	Penyediaan Jasa Pemeliharaan dan Perizinan Kendaraan Dinas/Operasional			SPNF SKB Kab. Aceh Tamiang			Jumlah kendaraan dinas yang mendapatkan pemeliharaan dan perpanjangan STNK	12 Bln.	10.450.000	10.450.000		
		09	Penyediaan Jasa Perbaikan Peralatan Kerja			SPNF SKB Kab. Aceh Tamiang			Jumlah peralatan kerja yang diperbaiki	12 Bln.	7.200.000	7.200.000		
		10	Penyediaan Alat Tulis Kantor			SPNF SKB Kab. Aceh Tamiang			Jumlah tagihan alat tulis kantor yang dibayar	12 Bln.	24.000.000	24.000.000		

Kode			Program dan Kegiatan	Prioritas Daerah	Sasaran Pembangunan Daerah	Lokasi	Indikator Kinerja				Pagu Indikatif	Prakiraan Maju 2020	Jenis Prog. & Keg.	Perangkat Daerah Penanggung
							Program/Outcome		Kegiatan/Output					
							Uraian	Target	Uraian	Target			1 / 2 / 3	1 / 2 / 3
1			*2*	*3*	*4*	*5*	*6*	*7*	*8*	*9*	*10*	*11*	*12*	*13*
		11	Penyediaan Barang Cetakan dan Penggandaan			SPNF SKB Kab. Aceh Tamiang			Jumlah tagihan barang yang dicetak dan digandakan	12 Bln.	4.800.000	4.800.000		
		12	Penyediaan Komponen Instalisasi Listrik/ Penerangan Bangunan Kantor			SPNF SKB Kab. Aceh Tamiang			Jumlah tagihan komponen instalasi listrik/penerangan bangunan gedung kantor yang dibayar	12 Bln.	2.450.000	2.450.000		
		15	Penyediaan Bahan Bacaan dan Peraturan Perundang-undangan			SPNF SKB Kab. Aceh Tamiang			Jumlah bahan bacaan yang disediakan	12 Bln.	3.600.000	3.600.000		
		16	Penyediaan Bahan Logistik Kantor			SPNF SKB Kab. Aceh Tamiang			Jumlah tagihan bahan bakar BBM kendaraan dinas dan alat/bahan kebersihan yang dibayar	12 Bln.	9.000.000	9.000.000		
		17	Penyediaan Makanan dan Minuman			SPNF SKB Kab. Aceh Tamiang			Jumlah makanan dan minuman harian pegawai yang disediakan	12 Bln.	45.000.000	45.000.000		

Kode			Program dan Kegiatan	Prioritas Daerah	Sasaran Pembangunan Daerah	Lokasi	Indikator Kinerja				Pagu Indikatif	Prakiraan Maju 2020	Jenis Prog. & Keg.	Perangkat Daerah Penanggung
							Program/Outcome		Kegiatan/Output					
							Uraian	Target	Uraian	Target			1 / 2 / 3	1 / 2 / 3
1			*2*	*3*	*4*	*5*	*6*	*7*	*8*	*9*	*10*	*11*	*12*	*13*
		18	Rapat-Rapat Koordinasi dan Konsultasi Ke Luar Daerah			SPNF SKB Kab. Aceh Tamiang			Jumlah Rapat-rapat koordinasi dan konsultasi ke luar daerah	12 Bln.	50.000.000	20.000.000		
		02.	**Program Peningkatan Sarana Dan Prasarana Aparatur**				**Jumlah Kegiatan Peningkatan Sarana dan Prasarana Aparatur**	1 Thn.				187.000.000		
		12	Pengadaan Peralatan dan Perlengkapan Kantor (SPNF SKB)			SPNF SKB Kab. Aceh Tamiang			Jumlah Peralatan dan Perlengkapan Kantor yang dibeli	1 Paket	115.800.000	120.000.000		
		28	Pemeliharaan Rutin/Berkala Peralatan Gedung Kantor (SPNF SKB)			SPNF SKB Kab. Aceh Tamiang			Jumlah Tagihan Pemeliharaan Rutin/Berkala Peralatan Gedung Kantor	12 Bln.	45.000.000	45.000.000		
		53	Pemeliharaan Taman (SPNF SKB)			SPNF SKB Kab. Aceh Tamiang			Jumlah Tagihan Peralatan Taman	12 Bln.	10.000.000	10.000.000		
		54	Pemeliharaan Tanaman (SPNF SKB)			SPNF SKB Kab. Aceh Tamiang			Jumlah Tagihan Pemeliharaan Tanaman yang dibeli	12 Bln.	12.000.000	12.000.000		

Kode			Program dan Kegiatan	Prioritas Daerah	Sasaran Pembangunan Daerah	Lokasi	Indikator Kinerja				Pagu Indikatif	Prakiraan Maju 2020	Jenis Prog. & Keg.	Perangkat Daerah Penanggung
							Program/Outcome		Kegiatan/Output					
							Uraian	Target	Uraian	Target			1 / 2 / 3	1 / 2 / 3
1			*2*	*3*	*4*	*5*	*6*	*7*	*8*	*9*	*10*	*11*	*12*	*13*
		18	**Program Pendidikan Non-Formal**				**Meningkatnya Persentase Kelulusan Paket A, B dan C.**	1 Thn.				325.000.000		
		20	Pelatihan Pendidik PAUD (SPNF SKB)			SPNF SKB Kab. Aceh Tamiang			Jumlah Peserta Pelatihan Pendidik PAUD	30 Org.	70.000.000	70.000.000		
			Pelatihan Pengelola PAUD (SPNF SKB)			SPNF SKB Kab. Aceh Tamiang			Jumlah Peserta Pelatihan Pengelola PAUD	30 Org.	70.000.000	70.000.000		
			Perlombaan Apresiasi PTK PAUD dan DIKMAS Tingkat Kabupaten			SPNF SKB Kab. Aceh Tamiang			Jumlah kegiatan perlombaan Apresiasi PTK PAUD dan DIKMAS yang dilaksanakan	1 Keg.	150.000.000	150.000.000		
			Pengadaan Mebeler Paket A, B dan C			SPNF SKB Kab. Aceh Tamiang			Jumlah Mebeler Paket A, B dan C yang tersedia	1 Paket	60.000.000	-		
			Pengadaan Peralatan Life Skill Keterampilan Menjahit			SPNF SKB Kab. Aceh Tamiang			Jumlah Peralatan Life Skill Keterampilan Menjahit yang dibeli	1 Paket	80.000.000	-		
			Pengadaan Peralatan Life Skill Keterampilan Service Komuter			SPNF SKB Kab. Aceh Tamiang			Jumlah Peralatan Life Skill Keterampilan Service Komputer yang dibeli	1 Paket	80.000.000	-		

Kode			Program dan Kegiatan	Prioritas Daerah	Sasaran Pembangunan Daerah	Lokasi	Indikator Kinerja				Pagu Indikatif	Prakiraan Maju 2020	Jenis Prog. & Keg.	Perangkat Daerah Penanggung
							Program/Outcome		Kegiatan/Output					
							Uraian	Target	Uraian	Target			1 / 2 / 3	1 / 2 / 3
1			*2*	*3*	*4*	*5*	*6*	*7*	*8*	*9*	*10*	*11*	*12*	*13*
			Pengadaan Peralatan Life Skill Keterampilan Perbengkelan			SPNF SKB Kab. Aceh Tamiang			Jumlah Peralatan Life Skill Keterampilan Perbengkelan yang dibeli	1 Paket	80.000.000	-		
			Pengadaan Koleksi Perpustakaan (Buku Pengayaan dan Referensi Pembelajaran) Paket A, B dan C			SPNF SKB Kab. Aceh Tamiang			Jumlah Koleksi Perpustakaan (Buku Pengayaan dan Referensi Pembelajaran) Paket A, B dan C yang dibeli	1 Paket	35.000.000	-		
			Pelatihan Pembinaan Profesional Tutor Pendidikan Non Formal			SPNF SKB Kab. Aceh Tamiang			Jumlah Kegiatan Pembinaan Profesional Tutor Pendidikan Non Formal yang dilaksanakan	1 Keg.	35.000.000	35.000.000		
											1.071.700.000			

RENCANA PROGRAM DAN KEGIATAN PRIORITAS DAERAH TAHUN 2019
KABUPATEN ACEH TAMIANG

PD : Dinas Kesehatan

Kode					Urusan/ Bidang Urusan Pemerintahan Daerah dan Program/ Kegiatan	Prioritas Daerah	Sasaran Pembangunan Daerah	Lokasi	Indikator Kinerja				Pagu Indikatif (Rp)	Prakiraan Maju 2020	Jenis Prog & Keg	Perangkat Daerah Penanggung Jawab
									Program / outcome		Kegiatan / output					
									Uraian	Target	Uraian	Target			1/2/3	1/2/3
1					2	3	4	5	6	7	8	9	10	11	12	13
					Urusan Wajib											
1	**02**				**Bidang Urusan DINAS KESEHATAN**								**89.047.757.060**			
1	**02**	**01**	**01**		**1 Program : Pelayanan Administrasi Perkantoran**				**Cakupan pelayanan administrasi perkantoran yang selesai tepat waktu**	**100%**			**5.416.560.000**			
1	02	01	01	01	Penyediaan jasa surat menyurat			Dinas Kesehatan			Jumlah penyediaan jasa surat-menyurat	12 Bulan	3.500.000	APBK		
1	02	01	01	02	Penyediaan jasa komunikasi, sumber daya air dan listrik			Dinas Kesehatan			Jumlah bulan penyediaan jasa komunikasi sumber daya air, listrik dan Telepon	12 Bulan	520.000.000	APBK		
1	02	01	01	06	Penyediaan jasa pemeliharaan dan perizinan kendaraan dinas/operasional			Dinas Kesehatan			Jumlah penyediaan jasa pemeliharaan	150 Unit	375.000.000	APBK		
1	02	01	01	09	Penyediaan jasa perbaikan peralatan kerja			Dinas Kesehatan			Jumlah Pembayaran Jasa perbaikan	60 Unit	63.000.000	APBK		
1	02	01	01	10	Penyediaan alat tulis kantor			Dinas Kesehatan			Jumlah penyediaan alat tulis kantor	12 Bulan	50.000.000	APBK		
1	02	01	01	11	Penyediaan barang cetakan dan penggandaan			Dinas Kesehatan			Jumlah barang cetakan dan penggandaan	12 Bulan	77.500.000	APBK		

Kode					Urusan/ Bidang Urusan Pemerintahan Daerah dan Program/ Kegiatan	Prioritas Daerah	Sasaran Pembangunan Daerah	Lokasi	Indikator Kinerja				Pagu Indikatif (Rp)	Prakiraan Maju 2020	Jenis Prog & Keg	Perangkat Daerah Penanggung Jawab
									Program / outcome		Kegiatan / output					
									Uraian	Target	Uraian	Target			1/2/3	1/2/3
1					2	3	4	5	6	7	8	9	10	11	12	13
1	02	01	01	16	Penyediaan bahan logistik kantor			Dinas Kesehatan			Jumlah bahan Logistik Kantor	12 Bulan	68.400.000	APBK		
1	02	01	01	17	Penyediaan makanan dan minuman			Dinas Kesehatan			Jumlah penyediaan Makanan dan minuman	12 Bulan	1.250.000.000	APBK		
1	02	01	01	18	Rapat-rapat koordinasi dan konsultasi ke luar daerah			Dinas Kesehatan			Jumlah Rapat koordinasi dan konsultasi keluar daerah	1 Tahun	301.000.000	APBK		
1	02	01	01	19	Penyediaan Barang dan Jasa Operasional Kantor			Dinas Kesehatan			Jumlah penyediaan barang dan jasa operasional kantor	12 Bulan	720.000.000	APBK		
1	02	01	01	21	Penyediaan Jasa Pendukung Tata usaha Kantor			Dinas Kesehatan			Jumlah penyediaan jasa pendukung Tata Usaha Kantor	12 Bulan	1.988.160.000	APBK		
1	**02**	**01**	**02**		**2 Program Peningkatan Sarana dan Prasarana Aparatur**				**Cakupan Kebutuhan Sarana dan Prasarana Aparatur yang**	**100%**			**6.135.870.000**			
1	02	01	02	02	1 Pembangunan rumah dinas			Kec. Bendahara dan PKM Seruway Kec. Seruway			Jumlah rumah dinas yang dibangun	5 unit	1.451.000.000	DAK		
					- Perencanaan								43.530.000	APBK		

Kode					Urusan/ Bidang Urusan Pemerintahan Daerah dan Program/ Kegiatan	Prioritas Daerah	Sasaran Pembangunan Daerah	Lokasi	Indikator Kinerja				Pagu Indikatif (Rp)	Prakiraan Maju 2020	Jenis Prog & Keg	Perangkat Daerah Penanggung Jawab
									Program / outcome		Kegiatan / output					
									Uraian	Target	Uraian	Target			1/2/3	1/2/3
1					2	3	4	5	6	7	8	9	10	11	12	13
					- Pengawasan								43.530.000	APBK		
					- AP								14.510.000	APBK		
1	02	01	02	03	2 Pembangunan Gedung Kantor											
					a Renovasi/Penambahan ruang rawat Inap			PKM S. Iyu Kec. Bendahara, PKM seleleh Kec. Karang Baru, PKM Bandar Pusaka, PKM Tamiang Hulu, PKM Seruway			Jumlah Puskesmas yang di renovasi	5 Unit	3.140.000.000	DAK YANKES		
					- Perencanaan								94.200.000	APBK		
					- Pengawasan								94.200.000	APBK		
					- AP								31.400.000	APBK		
1	02	01	02	07	3 Pengadaan perlengkapan gedung kantor											
					a Parkir kendaraan dinas kesehatan			Dinkes dan PKM Tamiang Hulu			Jumlah sarana parkir kendaraan dinas	1 Unit	-	APBK		
					- Perencanaan								-	APBK		
					- Pengawasan								-	APBK		
					- AP								-	APBK		
					b - Teralis puskesmas			PKM seleleh,PKM banda Mulia, PKM Simpang Kiri dan PKM M. Payed			Jumlah teralis pengaman gedung puskesmas	4 Paket	-	APBK		
					- Perencanaan								-	APBK		
					- Pengawasan								-	APBK		
					- AP								-	APBK		
					c Pembangunan Pos Jaga			PKM Tamiang Hulu			Jumlah Pos Keamanan Puskesmas	1 Unit	-	APBK		
					- Perencanaan								-	APBK		
					- Pengawasan								-	APBK		
					- AP								-	APBK		
1	02	01	02	28	5 Pemeliharaan rutin/berkala perlengkapan gedung kantor			Dinkes			Jumlah pemeliharaan gedung kantor	1 Paket	-	APBK		

Kode					Urusan/ Bidang Urusan Pemerintahan Daerah dan Program/ Kegiatan	Prioritas Daerah	Sasaran Pembangunan Daerah	Lokasi	Indikator Kinerja				Pagu Indikatif (Rp)	Prakiraan Maju 2020	Jenis Prog & Keg	Perangkat Daerah Penanggung Jawab
									Program / outcome		Kegiatan / output					
									Uraian	Target	Uraian	Target			1/2/3	1/2/3
1					2	3	4	5	6	7	8	9	10	11	12	13
					- Perencanaan								-	APBK		
					- Pengawasan								-	APBK		
					- AP								-	APBK		
					6 Rehabilitasi sedang/berat rumah dinas			Puskesmas Kr. Baru Seruway dan M. Payed			Jumlah rumah petugas kesehatan yang dibangun	5 Unit	-	APBK		
					- Perencanaan								-	APBK		
					- Pengawasan								-	APBK		
					- AP								-	APBK		
1	02	01	02	42	7 Rehab Sedang/ Berat Rumah Gedung Kantor											
					a Rehab Puskesmas			Puskesmas Karang Baru dan Simpang Kiri			Jumlah puskesmas yang direhab	2 Unit	1.050.000.000	DAK		
					- Perencanaan								31.500.000	APBK		
					- Pengawasan								31.500.000	APBK		
					- AP								10.500.000	APBK		
					b Rehab Sarana Puskesmas			PKM Banda Mulia			Jumlah saraba PKM yang direhab	1 Paket	-	APBK		
					- Perencanaan								-	APBK		
					- Pengawasan								-	APBK		
					- AP								-	APBK		

Kode					Urusan/ Bidang Urusan Pemerintahan Daerah dan Program/ Kegiatan	Prioritas Daerah	Sasaran Pembangunan Daerah	Lokasi	Indikator Kinerja				Pagu Indikatif (Rp)	Prakiraan Maju 2020	Jenis Prog & Keg	Perangkat Daerah Penanggung Jawab
									Program / outcome		Kegiatan / output					
									Uraian	Target	Uraian	Target			1/2/3	1/2/3
1					2	3	4	5	6	7	8	9	10	11	12	13
					Rehabilitasi/Renovasi Poskesdes/Poskesren			Paya Rahat, Kec. Banda Mulia Alue Ie Bintah dan Ujung Tanjung Kec. M.Payed, Tangsi Lama Kec. Seruway Poskestren Perbatasan Kec. K. Muda, Kp. Dalam Kec. Kr. Baru			Jumlah poskesdes/poskesren yang dironovasi	6 Unit	-			
					- Perencanaan								-			
					- Pengawasan								-			
					- AP								-			
					Pengadaan Mobil Ambulance Grand Max			Kp. Benua Raja Kecamatan Rantau					100.000.000			
1	**02**	**01**	**03**		**3 Program peningkatan disiplin aparatur**				**Cakupan aparatur**	**100%**			**15.150.000**			
1	02	01	03	03	1. Pengadaan pakaian kerja lapangan P3K			Dinas Kesehatan		20 Stel	Jumlah Pakaian kerja Lapangan	20 Stel	15.000.000	APBK		
					- AP Proyek								150.000	APBK		
1	**02**	**01**	**05**		**4 Program Peningkatan Kapasitas Sumber Daya Aparatur**				**Cakupan aparatur yang**				**700.800.000**			
1	02	01	05	01	1. Pendidikan dan pelatihan formal											
					- Pelatihan dan Penguatan PKM Santun LANSIA			12 Kecamatan, 15 Puskesmas			Jumlah puskesmas yang melakukan kegiatan santun lansia	12 Kecamatan, 15 Puskesmas	30.000.000	APBK		
					- Pelatihan deteksi penemuan kasus TB Paru			Kabupaten			Cakupan tenaga kesehatan yang	CDR 75%	20.800.000	APBK		

Kode					Urusan/ Bidang Urusan Pemerintahan Daerah dan Program/ Kegiatan	Prioritas Daerah	Sasaran Pembangunan Daerah	Lokasi	Indikator Kinerja				Pagu Indikatif (Rp)	Prakiraan Maju 2020	Jenis Prog & Keg	Perangkat Daerah Penanggung Jawab
									Program / outcome		Kegiatan / output					
									Uraian	Target	Uraian	Target			1/2/3	1/2/3
1					2	3	4	5	6	7	8	9	10	11	12	13
					- Peningkatan kapasitas Kegawat daruratan bagi Medis			Kabupaten			Peningkatan pengetahuan dan kemampuan medis	15 Puskesmas	70.000.000	APBK		
					- Pelatihan Peningkatan Penanganan Kegawat daruratan bagi Para Medis			Dinas Kesehatan			Jumlah Paramedis yang akan dilatih	15 Puskesmas	50.000.000	APBK		
					- Peningkatan kapasitas petugas krisis kesehatan akibat bencana			Dinas Kesehatan			Tercapainya kualitas petugas krisis	15 Puskesmas	30.000.000	APBK		
					- Peningkatan kapasitas Basic Life Support (BLS) Supir Ambulance			15 Puskesmas			Jumlah supir ambulan yang mendapat pelatihan	15 Puskesmas	40.000.000	APBK		
					- Peningkatan kapasitas Pelayanan KIA			Dinkes			Jumlah tenaga kesehatan yang mendapatkan penguatan kompetensi pelayanan KIA	105 Orang	75.000.000	APBK		
					- Pelatihan Pelayanan Kesehatan Tradisional Ramuan bagi petugas puskesmas			Kabupaten			Meningkatnya kapasitas tenaga kesehatan melalui pengembangan pendidikan pelayanan kesehatan tradisional ramuan di puskesmas	15 Puskesmas	50.000.000	APBK		
					- Pelatihan Akupressur bagi Petugas Puskesmas			Kabupaten			Meningkatnya kapasitas tenaga kesehatan melalui	15 Puskesmas	40.000.000	APBK		

Kode					Urusan/ Bidang Urusan Pemerintahan Daerah dan Program/ Kegiatan	Prioritas Daerah	Sasaran Pembangunan Daerah	Lokasi	Indikator Kinerja				Pagu Indikatif (Rp)	Prakiraan Maju 2020	Jenis Prog & Keg	Perangkat Daerah Penanggung Jawab
									Program / outcome		Kegiatan / output					
									Uraian	Target	Uraian	Target			1/2/3	1/2/3
1					2	3	4	5	6	7	8	9	10	11	12	13
1	02	01	05	02	2. Sosialisasi peraturan perundang-undangan						Jumlah sosialisasi yang dilaksanakan dalam pembangunan Kesehatan					
					- Sosialisasi HIV-AIDS, IMS dan Hepatitis B pada toma, org.masy dan kelompok kunci/ remaja			Kecamatan			Jumlah Toga, Toma yang tersosialisasi HIV-AIDS sebanyak 213 Desa	12 Kecamatan	35.000.000	APBK		
					- Sosialisasi Stimulasi Deteksi Intervensi Dini Tumbuh kembang			45 orang			Penguatan SDM bidan tentang deteksi tumbuh balita	15 Puskesmas	35.000.000	APBK		
					- Sosialisasi Publik Safety Center (PSC)			Dinas Kesehatan			Pembentukan Tim PSC	15 Puskesmas	20.000.000	APBK		
					- Sosialisasi Skrining Faktor Penyakit tidak Menular di Masyarakat/Berbasis Mayarakat			Kecamatan/Desa			Jumlah puskesmas yang melaksanakan screning faktor resiko PTM	25%	35.000.000	APBK		

Kode					Urusan/ Bidang Urusan Pemerintahan Daerah dan Program/ Kegiatan	Prioritas Daerah	Sasaran Pembangunan Daerah	Lokasi	Indikator Kinerja				Pagu Indikatif (Rp)	Prakiraan Maju 2020	Jenis Prog & Keg	Perangkat Daerah Penanggung Jawab
									Program / outcome		Kegiatan / output					
									Uraian	Target	Uraian	Target			1/2/3	1/2/3
1					2	3	4	5	6	7	8	9	10	11	12	13
1	02	01	05	03	3. Bimbingan teknis implementasi peraturan, perundang-undangan.						Jumlah tenaga kesehatan yang dilakukan bimbingan					
					- Bimtek PKM Mampu Poned			3 PKM Poned			Jumlah puskesmas yang dilakukan bimtek poned	3 PKM Poned	40.000.000	APBK		
					- Pembinaan Dokter Kecil Tingkat Kabupaten			7 SD			Jumlah kader dokter kecil yang dilatih	7 SD (40 orang)	40.000.000	APBK		
					- Penyegaran Konselor ASI			15 Puskesmas			Jumlah konselor ASI yang mendapatkan penguatan dan penyegaran	15 Puskesmas	40.000.000	APBK		
					- Bimbingan Teknis implementasi peraturan Perundang-undangan (Peraturan Menteri Kes No.46 Tahun 2015 Tentang Akreditas Puskesmas)			Puskesmas			Jumlah Petugas Puskesmas yang mendapat bimtek Akreditasi	15 Puskesmas	30.000.000	APBK		
					- Bimtek untuk kader desa (Pos malaria Desa)						Jumlah Pos kader malaria	10 Kampun	20.000.000	APBK		
1	**02**	**01**	**06**		**5 Program peningkatan pengembangan sistem pelaporan capaian kinerja dan keuangan**				**Jumlah Laporan yang disampaikan tepat waktu**	**5 Laporan**			**10.000.000**			
1	02	01	06	01	1. laporan capaian kinerja dan ikhtisar realisasi kinerja Perangkat Daerah			Kabupaten			Jumlah dokumen Laporan Capaian Kinerja	3 Laporan	5.000.000	APBK		

Kode					Urusan/ Bidang Urusan Pemerintahan Daerah dan Program/ Kegiatan	Prioritas Daerah	Sasaran Pembangunan Daerah	Lokasi	Indikator Kinerja				Pagu Indikatif (Rp)	Prakiraan Maju 2020	Jenis Prog & Keg	Perangkat Daerah Penanggung Jawab
									Program / outcome		Kegiatan / output					
									Uraian	Target	Uraian	Target			1/2/3	1/2/3
1					2	3	4	5	6	7	8	9	10	11	12	13
1	02	01	06	02	2. Penyusunan Pelaporan Keuangan semesteran			Kabupaten			Jumlah laporan keuangan semester 1 dan 2	2 Laporan	5.000.000	APBK		
1	**02**	**01**	**07**		**6 Program Peringatan Hari-Hari Besar**				**Jumlah pelaksanaan peringatan hari besar**	**2 Kegiatan**	**Jumlah pelaksanaan peringatan hari besar**		**50.000.000**			
					-Penyelenggaraan Hari Kesehatan Nasional (HKN)			Karang Baru			Pelaksanaan perayaan hari kesehatan nasional di kabupaten aceh tamiang dengan melibatkan lintas program dan sektoral yang ada	1 Kegiatan	35.000.000	APBK		
					-Penyelenggaraan Hari HIV/AIDS Sedunia			Kabupaten			Jumlah peringtan hari HIV/AIDS Sedunia yang melibatkan	1 Kegiatan	15.000.000	APBK		
1	**02**	**01**	**15**		**7 Program Obat dan Perbekalan kesehatan**				**Cakupan pengadaan obat esensial**				**3.079.400.000**			
1	02	01	15	01	1 Pengadaan obat dan perbekalan kesehatan			PKM/ Pustu/ Polindes			Cakupan pengadaan obat esensial dan Generic	1 Paket	2.500.000.000	DAK		
					- AP								25.000.000	APBK		

Kode					Urusan/ Bidang Urusan Pemerintahan Daerah dan Program/ Kegiatan	Prioritas Daerah	Sasaran Pembangunan Daerah	Lokasi	Indikator Kinerja				Pagu Indikatif (Rp)	Prakiraan Maju 2020	Jenis Prog & Keg	Perangkat Daerah Penanggung Jawab
									Program / outcome		Kegiatan / output					
									Uraian	Target	Uraian	Target			1/2/3	1/2/3
1					2	3	4	5	6	7	8	9	10	11	12	13
1	02	01	15	05	2 -Peningkatan Mutu Penggunaan Obat dan Perbekalan Kesehatan			Karang Baru			Jumlah optimalisasi obat, sehingga perencanaan lebih efektif dan efisien dalam rangka meningkatkan mutu dan memperluas cakupan pelayanan kesehatan.	120 Sarana (Apotek, TOB, PIRT, Optik, dan Salon)	60.000.000	APBK		
					- Pengadaan obat Program dan Reagensia			Karang Baru			Cakupan pemenuhan kebutuhan obat-obatan program dan BMHP serta Reagensia di Dinkes dan Puskesmas	1 Paket	440.000.000	APBK		
					- AP								4.400.000	APBK		
					-Pemusnahan Obat dan Perbekalan Kesehatan lainnya			Instalasi Farmasi Kabupaten			Jumlah obat dan Perbekkes lainnya yang sudah kadaluarsa dan tidak layak pakai yang di musnahkan	1 Kegiatan	50.000.000	APBK		
1	**02**	**01**	**16**		**8 Program : Upaya Kesehatan Masyarakat**				**Meningkatkan Status Kesehatan**				**16.829.750.000**			
1	02	01	16	02	1 Pemeliharaan dan pemulihan kesehatan											

Kode					Urusan/ Bidang Urusan Pemerintahan Daerah dan Program/ Kegiatan	Prioritas Daerah	Sasaran Pembangunan Daerah	Lokasi	Indikator Kinerja				Pagu Indikatif (Rp)	Prakiraan Maju 2020	Jenis Prog & Keg	Perangkat Daerah Penanggung Jawab
									Program / outcome		Kegiatan / output					
									Uraian	Target	Uraian	Target			1/2/3	1/2/3
1					2	3	4	5	6	7	8	9	10	11	12	13
					- Pemeliharaan Kesehatan Olah Raga			Kabupaten			Jumlah Kegiatan Pelaksanaan Kesehatan Olah Raga	110 Orang	30.000.000	APBK		
1	02	01	16	08	3 Pengadaan peralatan dan perbakalan kesehatan termasuk obat generik esensial											
					- Cetak buku Kesehatan Ibu dan Anak			Dinkes			Jumlah buku kesehatan ibu dan anak yang tercetak	100%	105.000.000	APBK		
					- AP								1.050.000			
					-Cetak Buku Kesehatan Lansia,Poster/Leaflet kesehatan Lansia			Dinkes			Jumlah buku kesehatan LANSIA yang tercetak	100%	95.000.000	APBK		
					AP								950.000			
					-Belanja Media Promosi Kesehatan			Dinkes/PKM			Jumlah media Cetak promosi kesehatan	75%	75.000.000	APBK		
					AP								750.000			
1	02	01	16	09	4 Peningkatan kesehatan masyarakat											
					- Pelayanan Kesehatan Kerja pada Pekerja Formal			Kabupaten			Melaksanakan kegiatan Pelayanan Kesehatan Kerja pada Pekerja Formal	200 Orang	60.000.000	APBK		
					- Pelayanan Kesehatan Tradisional bagi petugas puskesmas			Puskesmas			Jumlah puskesmas yang mampu melaksanakan pelayanan kesehatan tradisional di puskesmas	15 Puskesmas	55.000.000	APBK		

Kode					Urusan/ Bidang Urusan Pemerintahan Daerah dan Program/ Kegiatan	Prioritas Daerah	Sasaran Pembangunan Daerah	Lokasi	Indikator Kinerja				Pagu Indikatif (Rp)	Prakiraan Maju 2020	Jenis Prog & Keg	Perangkat Daerah Penanggung Jawab
									Program / outcome		Kegiatan / output					
									Uraian	Target	Uraian	Target			1/2/3	1/2/3
1					2	3	4	5	6	7	8	9	10	11	12	13
					- Pertemuan dan advokasi lintas sektor untuk meningkatkan pelayanan kesehatan tradisional di kecamatan			Kabupaten			Meningkatnya derajat kesehatan melalui advokasi linsek terhadap pelayanan kesehatan tradisional di puskesmas	12 Kecamatan	50.000.000	APBK		
1	02	01	16	12	5 Peningkatan pelayanan dan penanggulangan masalah kesehatan											
					- Peningkatan pelayanan dan penanggulangan masalah kesehatan			Puskesmas			Jumlah Puskesmas yang bekerjasama	15 Puskesmas	45.000.000	APBK		
					- Peningkatan pelayanan dan penanggulangan masalah kesehatan (Krisis Kesehatan Akibat Bencana)			Puskesmas			Jumlah krisis kesehatan skala kabupaten yang di tanggulangi	15 Puskesmas	25.000.000	APBK		
					- Operasional Pelayanan Perayaan Hari Besar Nasional dan Daerah			Kabupaten			Terlaksananya Pelayanan Kesehatan dan Tertanggulangi Penanganan Kegawat Daruratan	100%	100.000.000	APBK		
					- Pemeriksaan Kesehatan Pengemudi			Kabupaten			Menurunkan Angka Kecelakaan Lalulintas yang diakibatkan oleh kesehatan pengemudi	Pengemudi	30.000.000	APBK		

Kode					Urusan/ Bidang Urusan Pemerintahan Daerah dan Program/ Kegiatan	Prioritas Daerah	Sasaran Pembangunan Daerah	Lokasi	Indikator Kinerja				Pagu Indikatif (Rp)	Prakiraan Maju 2020	Jenis Prog & Keg	Perangkat Daerah Penanggung Jawab
									Program / outcome		Kegiatan / output					
									Uraian	Target	Uraian	Target			1/2/3	1/2/3
1					2	3	4	5	6	7	8	9	10	11	12	13
					- Pembentukan Tim Pelaksana Kesehatan Jiwa masyarakat (TPKJM) tingkat kabupaten			Kabupaten			Meningkatnya intervensi TIM TPKJM Lintas Sektoral terkait	1 Dokumen	60.000.000	APBK		
					- Skrining gangguan jiwa dan Nafza pada usia remaja di sekolah (SMA)			Sekolah			Jumlah siswa yang mendapat skrining gangguan jiwa	420 Siswa	60.000.000	APBK		
					- Kunjungan dokter spesialis jiwa ke puskesmas			Kecamatan			Jumlah puskesmas yang dikunjungi oleh dokter spesialis jiwa	15 Puskesmas	65.000.000	APBK		
					- Peningkatan kemampuan kader kesehatan dalam layanan kesehatan jiwa berbasis masyarakat			Kecamatan/Desa			Jumlah kader yang dilatih kesehatan jiwa	60 kader	80.000.000	APBK		
1	02	01	16	13	6 Penyediaan Biaya Operasional dan Pemeliharaan											
					- Bantuan Operasional Kesehatan DAK Non Fisik			Kabupaten			Meningkatnya status kesehatan masyarakat di Kabupaten Aceh Tamiang	100%	11.000.000.000	DAK Non Fisik		
					- Bantuan Operasional Upaya Kesehatan Masyarakat (UKM) DAK Non Fisik			Kabupaten			Meningkatnya status kesehatan masyarakat di Kabupaten Aceh Tamiang	100%	800.000.000	DAK Non Fisik		
					- Bantuan Operasional Jaminan Persalinan DAK Non Fisik			Kabupaten			Cakupan penangan komplikasi obstetri kebidanan dan neonatal	100%	3.800.000.000	DAK Non Fisik		
1	02	01	16	15	7 Monitoring, Evaluasi dan Pelaporan											

Kode					Urusan/ Bidang Urusan Pemerintahan Daerah dan Program/ Kegiatan	Prioritas Daerah	Sasaran Pembangunan Daerah	Lokasi	Indikator Kinerja				Pagu Indikatif (Rp)	Prakiraan Maju 2020	Jenis Prog & Keg	Perangkat Daerah Penanggung Jawab
									Program / outcome		Kegiatan / output					
									Uraian	Target	Uraian	Target			1/2/3	1/2/3
1					2	3	4	5	6	7	8	9	10	11	12	13
					- Monev Pelayanan KIA			15 wilayah kerja PKM			Persentase pelayanan Ibu Hamil (ANC),Ibu melahirkan (Persalinan), Ibu Nifas (KF) sesuai standar	70%	47.000.000	APBK		
					- Rekam Jejak Kasus dan Kematian Ibu			16 (1 Dinas, 15 wilayah kerja PKM			Angka kegiatan Audit melalui pengkajian dan pembelajaran serta tindak lanjut	100%	50.000.000	APBK		
					- Rekam Jejak Kasus dan Kematian Bayi			Wilayah kerja PKM			Angka kegiatan Audit melalui pengkajian dan pembelajaran serta tindak lanjut	100%	78.000.000	APBK		
					- Pemantauan UKGS (Upaya Kesehatan Gigi Sekolah)			SD/MIN			Persentase pelayanan kesehatan gigi dan mulut anak sekolah	100%	47.000.000	APBK		
					- Monev Terpadu Seksie Kesehatan Keluarga dan Gizi Masyarakat			Puskesmas			Jumlahkegiatan bimbingan Teknis terpadu seksi kesehatan keluarga dan gizi masyarakat	100%	40.000.000	APBK		

Kode					Urusan/ Bidang Urusan Pemerintahan Daerah dan Program/ Kegiatan	Prioritas Daerah	Sasaran Pembangunan Daerah	Lokasi	Indikator Kinerja				Pagu Indikatif (Rp)	Prakiraan Maju 2020	Jenis Prog & Keg	Perangkat Daerah Penanggung Jawab
									Program / outcome		Kegiatan / output					
									Uraian	Target	Uraian	Target			1/2/3	1/2/3
1					2	3	4	5	6	7	8	9	10	11	12	13
					- Monev Bidang Pelayanan Kes			15 Puskesmas			Jumlah sarana rujukan yang di evaluasi	100%	30.000.000	APBK		
1	**02**	**01**	**17**		**9 Program : Pengawasan obat dan makanan**				**Pemantauan dalam rangka pembinaan, perizinan dan**	**5%**			**90.000.000**			
1	02	01	17	02	Peningkatan pengawasan keamanan pangan dan bahan berbahaya			Kabupaten Aceh Tamiang			Jumlah sarana yang dipantau untuk pembinaan, perizinan dan pengawasan (sarana obat	120 Sarana (Apotek, TOB, PIRT, Optik, PJAS dan	60.000.000	APBK		
1	02	01	17	05	Kegiatan : Monitoring, Evaluasi dan Pelaporan Bidang SDK			Kabupaten Aceh Tamiang			Melaksanakan pembinaan dan pengawasan terhadap pengelolaan obat di Puskesmas dan Pustu.	48 Sarana (Puskesmas dan Pustu)	30.000.000	APBK		
1	**02**	**01**	**18**		**10 Program : Pengembangan Obat Asli Indonesia**								**125.000.000**			
1	02	01	18	02	1. Pengembangan Standarisasi tanaman Obat Bahan Alam Indonesia											
					- Pengkajian/penelitian/pengujian terhadap pelayanan kesehatan tradisional yang potensial dapat dikembangkandi wilayah kabupaten aceh tamiang			Provinsi Aceh			Meningkatnya standar keamanan obat asli indonesia	1 Kegiatan	30.000.000	APBK		

Kode					Urusan/ Bidang Urusan Pemerintahan Daerah dan Program/ Kegiatan	Prioritas Daerah	Sasaran Pembangunan Daerah	Lokasi	Indikator Kinerja				Pagu Indikatif (Rp)	Prakiraan Maju 2020	Jenis Prog & Keg	Perangkat Daerah Penanggung Jawab
									Program / outcome		Kegiatan / output					
									Uraian	Target	Uraian	Target			1/2/3	1/2/3
1					2	3	4	5	6	7	8	9	10	11	12	13
					- Lomba Taman Obat Keluarga (TOGA)			Kabupaten			Meningkatnya motivasi masyarakan dan kelompok masyarakat terhadap pengelolaan	1 Kegiatan	30.000.000	APBK		
1	02	01	18	03	2. Peningkatan Promosi Obat Bahan Alam Indonesia di dalam Negeri			Kabupaten			Jumlah Desa yang mendapat penguatan program TOGA	14 Desa	50.000.000	APBK		
1	02	01	18	05	3. Peningkatan Kerjasama antar Lembaga Penelitian dan Industri											
					- Kerjasama pengembangan dan penerapan pengobatan tradisional (sentra P3T) di pemerintah provinsi			Provinsi Aceh			Meningkatkan kerjasama dalam pengembangan riset obat asli indonesia	1 Kegiatan	15.000.000	APBK		
1	**02**	**01**	**19**		**11 Program Promosi Kesehatan dan Pemberdayaan masyarakat**								**176.250.000**			
1	02	01	19	01	1 Pengembangan media promosi dan informasi sadar hidup sehat											
					- Pencanangan Gerakan Masyarakat (GERMAS) Hidup Sehat			Kabupaten			meningkatnya pengetahuan gerakan masyarakat hidup sehat	100%	55.000.000	APBK		
1	02	01	19	02	2 Penyuluhan masyarakat pola hidup sehat											
					- Penyuluhan PHBS Sekolah			Kecamatan			Meningkatnya pengetahuan PHBS di Sekolah	100%	50.000.000	APBK		
1	**02**	**01**	**19**	04	3 Peningkatan pendidikan tenaga penyuluh kesehatan											

Kode					Urusan/ Bidang Urusan Pemerintahan Daerah dan Program/ Kegiatan	Prioritas Daerah	Sasaran Pembangunan Daerah	Lokasi	Indikator Kinerja				Pagu Indikatif (Rp)	Prakiraan Maju 2020	Jenis Prog & Keg	Perangkat Daerah Penanggung Jawab
									Program / outcome		Kegiatan / output					
									Uraian	Target	Uraian	Target			1/2/3	1/2/3
1					2	3	4	5	6	7	8	9	10	11	12	13
					- Peningkatan Kapasitas Tenaga Promosi Kesehatan			Kabupaten			Jumlah Pelatihan petugas Promosi Kesehatan	100%	21.250.000	APBK		
					- Pertemuan Advokasi pemberdayaan UKBM			Kabupaten			MoU pemanfaatkan 10 persen dana desa untuk kesehatan	1 Dokumen	30.000.000	APBK		
1	02	01	19	04	4 Monitoring, evaluasi dan pelaporan (Seksi Promkes)			Kecamatan			Peningkatan data PIS- PK	100%	20.000.000	APBK		
1	**02**	**01**	**20**		**9 Program : Perbaikan Gizi Masyarakat**								**339.200.000**			
1	02	01	20	01	1 Penyusunan peta informasi masyarakat kurang gizi											
					- Pemantauan Status Gizi dan garam beryodium di rumah tangga			Kampung			Jumlah rumah tangga yang di pantau ststus gizi dan garam	300 Rumah Tangga	35.000.000	APBK		
1	02	01	20	02	2 Pemberian Tambahan Makanan dan Vitamin											
					- Pemberian Makanan Tambahan Lansia			Posyandu Lansia			Jumlah Posyandu lansia yang mendapat PMT Lansia	100 Posyandu	120.000.000	APBK		
					AP								1.200.000			
					- Pemberian PMT Penyuluhan			Posyandu Balita			Jumlah Posyandu Yang mendapat PMT Penyuluhan	100 Posyandu	100.000.000			
					AP								1.000.000			

Kode					Urusan/ Bidang Urusan Pemerintahan Daerah dan Program/ Kegiatan	Prioritas Daerah	Sasaran Pembangunan Daerah	Lokasi	Indikator Kinerja				Pagu Indikatif (Rp)	Prakiraan Maju 2020	Jenis Prog & Keg	Perangkat Daerah Penanggung Jawab
									Program / outcome		Kegiatan / output					
									Uraian	Target	Uraian	Target			1/2/3	1/2/3
1					2	3	4	5	6	7	8	9	10	11	12	13
					- Pemantauan Pemberian Makanan Tambahan untuk Balita, anak Sekolah, Ibu Hamil KEK dan Lansia			Puskesmas			Persentase PMT Balita, anak sekolah ibu hamil KEK, Lansia		32.000.000			
1	02	01	20	04	3 Pemberdayaan Masyarakat untuk pencapaian Keluarga Sadar Gizi											
					- Pembentukan dan Penguatan Kader Laktasi, Posyandu dan Posbindu			Kabupaten			Jumlah Kader Laktasi yang terbentuk	90 kader laktasi	50.000.000	APBK		
1	**02**	**01**	**21**		**12 Program : Pengembangan Lingkungan Sehat.**								**345.000.000**			
1	02	01	21	01	1. Pengkajian pengembangan lingkungan sehat											
					- Verifikasi Desa ODF (Open Defication Free)			Kampung			Jumlah desa deklarasi ODF	20 Kampung	40.000.000	APBK		
					- Operasional Insenerator Penanganan Limbah Medis di Puskesmas			3 Puskesmas			Penanganan Limbah Medis	14 PKM	45.000.000	APBK		
1	02	01	21	02	2 Penyuluhan menciptakan lingkungan sehat											
					- Penyuluhan dan Pengembangan STBM (Sanitasi Total Berbasis Masyarakat)			Kabupaten			Persentase kampung STBM	23 kampung	150.000.000	APBK		
					- Sosialisasi Perbup STBM			Kabupaten			Jumlah Kecamatan yang disosialisasi	12 Kec.	25.000.000	APBK		
1	02	01	21	03	3 Monitoring, evaluasi dan pelaporan											
					- Pengawasan Pemeriksaan kualitas air minum masyarakat (Uji Laboratorium Kabupaten)			Kecamatan			Jumlah depot air minum kegiatan Pemeriksaan kualitas air minum masyarakat	100%	55.000.000	APBK		

Kode					Urusan/ Bidang Urusan Pemerintahan Daerah dan Program/ Kegiatan	Prioritas Daerah	Sasaran Pembangunan Daerah	Lokasi	Indikator Kinerja				Pagu Indikatif (Rp)	Prakiraan Maju 2020	Jenis Prog & Keg	Perangkat Daerah Penanggung Jawab
									Program / outcome		Kegiatan / output					
									Uraian	Target	Uraian	Target			1/2/3	1/2/3
1					2	3	4	5	6	7	8	9	10	11	12	13
					- Pengawasan Higieni Sanitasi Pangan			Kecamatan			Jumlah Pengawasan Higiene Sanitasi Pangan	100%	30.000.000	APBK		
1	**02**	**01**	**22**		**13 Program : Pencegahan dan Penanggulangan Penyakit Menular**								**1.365.000.000**			
1	02	01	22	01	1 Penyemprotan/Fogging sarang nyamuk			Desa			Pemutusan rantai penularan/resiko penyebaran DBD di Masyarakat	70 Kasus DBD	100.000.000	APBK		
					2. Pengadaan alat fogging dan bahan-bahan fogging			Kabupaten			Kecukupan bahan material kegiatan fogging	1 pt	150.000.000	APBK		
					3. Peningkatam komunikasi, informasi dan edukasi (ide) pencegahan dan pemberantasan penyakit											
					-Gerakan 1 rumah 1 Jumantik di desa endemis DBD			Desa			Jumlah gerakan satu rumah satu jumantik	5 Desa (Meningkatnya ABJ	50.000.000	APBK		
1	02	01	22	04	2 Pelayanan vaksinasi bagi balita dan anak sekolah											
					- Imunisasi Balita, Anak Sekolah (BIAS), Bumil dan WUS			Kabupaten			Meminimalisir penularan dan penyebaran Penyakit menular tertentu	IDL 0-1 thn = 95 % dan UCI =88%, Bumil/W	120.000.000	APBK		
1	02	01	22	05	3 Pelayanan Pencegahan dan Penanggulangan Penyakit Menular											

Kode					Urusan/ Bidang Urusan Pemerintahan Daerah dan Program/ Kegiatan	Prioritas Daerah	Sasaran Pembangunan Daerah	Lokasi	Indikator Kinerja				Pagu Indikatif (Rp)	Prakiraan Maju 2020	Jenis Prog & Keg	Perangkat Daerah Penanggung Jawab
									Program / outcome		Kegiatan / output					
									Uraian	Target	Uraian	Target			1/2/3	1/2/3
1					2	3	4	5	6	7	8	9	10	11	12	13
					- Pencegahan dan Penanggulangan Penyakit HIV-AIDS, IMS dan Hepatitis B			Kecamatan / Kampung			Cakupan ibu hamil dan populasi kunci yang mendapatkan Screning HIV-AIDS, IMS dan Hepatitis B	Populasi resiko (Bumil 7.000),populasi kunci (warga binaan, waria, LGBT, Penasun, WPS) 150 orang)	100.000.000	APBK		
					- Kunjungan dr. Spesialis Paru Ke Puskesmas			15 Puskesmas			Peningkatan Kualitas Penanganan Kasus TB	15 Puskesmas	60.000.000	APBK		
					- Penyusunan Rencana Aksi Daerah (RAD) Eliminasi TB			Kabupaten			Dokumen RAD Eliminasi TB	1 Peraturan Bupati	70.000.000	APBK		
					- Desa/Kelompok Masyarakat Peduli TB dalam upaya penemuan/deteksi dini berbasis masyarakat			Kampung Fokus TB			Kampung / kelompok masyarakat peduli TB yang terbentuk	14 Kampung	150.000.000	APBK		
					- Pencegahan dan Penanggulangan Penyakit Menular Langsung (Diare, Pneumoni, Typoid dan Kusta).			Kabupaten			Cakupan penanganan penyakit menular	65%	60.000.000	APBK		
					- Percepatan eliminasi Filariasis dan Kecacingan melalui POPM			Kabupaten			Cakupan masyarakat minum obat POPM	65%	150.000.000	APBK		
1	02	01	22	06	3. Pencegahan penularan penyakit Endemik/Epidemik											

Kode					Urusan/ Bidang Urusan Pemerintahan Daerah dan Program/ Kegiatan	Prioritas Daerah	Sasaran Pembangunan Daerah	Lokasi	Indikator Kinerja				Pagu Indikatif (Rp)	Prakiraan Maju 2020	Jenis Prog & Keg	Perangkat Daerah Penanggung Jawab
									Program / outcome		Kegiatan / output					
									Uraian	Target	Uraian	Target			1/2/3	1/2/3
1					2	3	4	5	6	7	8	9	10	11	12	13
					- Pembentukan Pos Malaria Kampung			3 Kampung (Kp. Selamat Kec. Tenggulun, Kp. Perk. Pulau Tiga Kp. Kaloy Kec. Tamiang Hulu)			Jumlah Pos Malaria Kampung yang terbentuk	3 Kampung	30.000.000	APBK		
					- Pembentukan Pos rabies center			Puskesmas			Jumlah pos rabies center yang dibentuk	PKM M. Payed, Tahu, K. Baru	55.000.000	APBK		
1	02	01	22	08	4. Peningkatan Imunisasi											
					- Pelayanan upaya kesehatan bagi calon jamaah haji menuju istithaah			Kabupaten			Cakupan pemeriksaan kesehatan haji sesuai SOP dan	Cakupan pelayanan 95%	120.000.000	APBK		
1	02	01	22	09	Peningkatan Surveilans Epidemiologi dan Penanggulangan KLB/Wabah			Kabupaten			Cakupan puskesmas yang melakukan	15 Puskesmas	150.000.000	APBK		
1	**02**	**01**	**23**		**14 Program Standarisasi Pelayanan Kesehatan**								**1.217.580.000**			
1	02	01	23	01	1 Penyusunan Standar Pelayanan Kesehatan											
					- Pemutakhiran Data Dasar Pelayanan Penjaringan Kesehatan Siswa			SD /Sederajat, SMP/ Sederajat			Persentase penjaringan kesehatan siswa SD /Sederajat, SMP/ Sederajat sesuai Standar Pelayanan Minimal (SDGs)	100%	40.000.000	APBK		
					- Penyusunan Standar pelayanan kesehatan puskesmas (Akreditasi)			Puskesmas Kota Kualasimpang dan Puskesmas Seleleh Kec. Karang Baru			Jumlah Puskesmas yang terakreditasi	2 Puskesmas	801.380.000	DAK Non Fisik		

Kode					Urusan/ Bidang Urusan Pemerintahan Daerah dan Program/ Kegiatan	Prioritas Daerah	Sasaran Pembangunan Daerah	Lokasi	Indikator Kinerja				Pagu Indikatif (Rp)	Prakiraan Maju 2020	Jenis Prog & Keg	Perangkat Daerah Penanggung Jawab
									Program / outcome		Kegiatan / output					
									Uraian	Target	Uraian	Target			1/2/3	1/2/3
1					2	3	4	5	6	7	8	9	10	11	12	13
					- Pembinaan terpadu peningkatan mutu pelayanan puskesmas			Kabupaten			Jumlah Puskesmas yang mendapat pembinaan secara terpadu	15 Puskesmas	150.000.000	APBK		
					- Pengawasan dan pembinaan klinik			Klinik			Jumlah klinik yang lakukan pemantauan dan pembinaan	20 Klinik	25.000.000	APBK		
1	02	01	23	02	2 Evaluasi dan pengembangan standar pelayanan kesehatan											
					- Evaluasi pengembangan standar Pelayanan Kesehatan melalui peningkatan pelaksanaan manajemen puskesmas			Kabupaten			Pelaksanaan manajemen puskesmas sesuai PMK 44 Thn 2016	15 Puskesmas	25.200.000	APBK		
					-Pelaksanaan Survey Indeks Kepuasan Masyarakat (IKM)			Kabupaten			Jumlah Puskesmas yang Melakukan survey indeks kepuasan Masyarakat (IKM)	15 Puskesmas	30.000.000	APBK		
1	02	01	23	03	3 Pembangunan dan Pemutahiran Data Dasar Standar Pelayanan Kesehatan			Kabupaten			Jumlah ketersediaan data perencanaan	5 data dasar perencanaan	36.000.000	APBK		
1	02	01	23	06	4 Monitoring evaluasi dan pelaporan											
					-Evaluasi kinerja Pelaporan puskesmas			Kabupaten			Jumlah puskesmas yang melakukan tatakelola pelaporan (ASPAK)	15 PKM	40.000.000	APBK		

Kode					Urusan/ Bidang Urusan Pemerintahan Daerah dan Program/ Kegiatan	Prioritas Daerah	Sasaran Pembangunan Daerah	Lokasi	Indikator Kinerja				Pagu Indikatif (Rp)	Prakiraan Maju 2020	Jenis Prog & Keg	Perangkat Daerah Penanggung Jawab
									Program / outcome		Kegiatan / output					
									Uraian	Target	Uraian	Target			1/2/3	1/2/3
1					2	3	4	5	6	7	8	9	10	11	12	13
					- Supervisi fasilitatif Bidan Koordinator			Puskesmas dan Jaringannya			Cakupan Bidan yang mendapat kegiatan Supervisi fasilitatif Bidan Koordinator sesuai Permenkes 75 tahun 2014	100%	45.000.000	APBK		
					- Penilaian Fasilitas dan Tenaga Kesehatan Teladan			Kabupaten			Jumlah Fasilitas dan Tenaga Kesehatan Teladan yang dinilai	.....fasilitas dan .....tenaga kesehatan	25.000.000	APBK		
1	**02**	**01**	**24**		**15 Program Pelayanan kesehatan Penduduk Miskin**								**120.000.000**			
1	02	01	24	04	1. Pelayanan sunatan masal			Kabupaten			Jumlah anak yang ikut kegiatan sunatan masal	100%	80.000.000	APBK		
1	02	01	24	08	2. Pelayanan Kesehatan Akibat Gizi Buruk/Busung Lapar			Kabupaten			Persentase Pelayanan Kesehatan	100%	40.000.000	APBK		
1	**02**	**01**	**25**		**16 Program : Pengadaan, peningkatan dan perbaikan sarana dan prasarana Puskesmas/Puskesmas Pembantu dan jaringannya**								**4.775.355.600**			
1	02	01	25	04	1. Pengadaan Puskesmas Keliling											
					-Pengadaan Pusling kendaraan roda dua			33 Pustu			Jumlah Pengadaan Pusling di puskesmas pembantu	100%	660.000.000	DAK		
					- AP							100%	6.600.000	APBK		

Kode					Urusan/ Bidang Urusan Pemerintahan Daerah dan Program/ Kegiatan	Prioritas Daerah	Sasaran Pembangunan Daerah	Lokasi	Indikator Kinerja				Pagu Indikatif (Rp)	Prakiraan Maju 2020	Jenis Prog & Keg	Perangkat Daerah Penanggung Jawab
									Program / outcome		Kegiatan / output					
									Uraian	Target	Uraian	Target			1/2/3	1/2/3
1					2	3	4	5	6	7	8	9	10	11	12	13
					- Pengadaan IPAL			PKM Seleleh Kec. Karang Baru			Jumlah IPAL yang diadakan	100%	450.000.000	DAK		
					- AP							100%	4.500.000	APBK		
					2. Pengadaan sarana dan prasarana puskesmas											
					- Pengadaan Genset			Puskesmas Seleleh Kec. Karang Baru			JumlahPengadaan Genset Puskesmas	100%	350.000.000	DAK		
					- AP							100%	3.500.000	APBK		
					- Pengadaan Perangkat Pendataan keluarga di Puskesmas			15 PKM			Cakupan pelayanan keluarga sehat	100%	449.500.000	DAK		
					- AP							100%	4.495.000	APBK		
					- Pengadaan Sistem Informasi dan Komunikasi Public Center (PSC) 119			15 PKM			Jumlah Puskesmas yang melakukan Sistem Informasi dan Komunikasi Public Center	100%	186.350.000	DAK		
					- AP							100%	1.863.500	APBK		
					- Pengadaan Set Kesehatan Lingkungan			15 PKM			Jumlah Set Kesehatan Lingkungan	100%	800.000.000	DAK		
					- AP							100%	8.000.000	APBK		
					- Pengadaan Set Promosi Kesehatan			15 PKM			Jumlah Pengadaan Set Promosi Kesehatan	100%	1.683.710.000	DAK		
					- AP							100%	16.837.100	APBK		
					Rehab Gedung Posyandu Kp. Suka Rakyat Kec. Rantau								50.000.000			
					Pembangunan Pagar gedung Posyandu Kp. Paya Kulbi Kec. Karang Baru								50.000.000			
					Pembangunan Pagar Pustu Dsn. Bandung Kp. Paya Tampah								50.000.000			

Kode					Urusan/ Bidang Urusan Pemerintahan Daerah dan Program/ Kegiatan	Prioritas Daerah	Sasaran Pembangunan Daerah	Lokasi	Indikator Kinerja				Pagu Indikatif (Rp)	Prakiraan Maju 2020	Jenis Prog & Keg	Perangkat Daerah Penanggung Jawab
									Program / outcome		Kegiatan / output					
									Uraian	Target	Uraian	Target			1/2/3	1/2/3
1					2	3	4	5	6	7	8	9	10	11	12	13
1	**02**	**01**	**28**		**17 Program Kemitraan Peningkatan Pelayanan Kesehatan**								**48.121.841.460**			
					1. Kegiatan : Kemitraan asuransi kesehatan masyarakat						Cakupan pelayanan kesehatan dasar dan rujukan pasien/masyarakat					
					- Kegiatan : Pelayanan Kapitasi JKN FKTP Puskesmas Manyak Payed			Kec. Manyak Payed			Persentase biaya yang dikeluarkan untuk pelayanan	33900 Jiwa	2.440.800.000	BPJS/APBN		
					- Kegiatan : Pelayanan Kapitasi JKN FKTP Puskesmas Bendahara			Kec. Bendahara			Persentase biaya yang dikeluarkan untuk pelayanan kesehatan di Puskesmas	9000 Jiwa	648.000.000	BPJS/APBN		
					- Kegiatan : Pelayanan Kapitasi JKN FKTP Puskesmas Sungai Iyu			Kec. Bendahara			Persentase biaya yang dikeluarkan untuk pelayanan kesehatan di Puskesmas	14377 Jiwa	1.035.144.000	BPJS/APBN		
					- Kegiatan : Pelayanan Kapitasi JKN FKTP Puskesmas Seruway			Kec. Seruway			Persentase biaya yang dikeluarkan untuk pelayanan kesehatan di Puskesmas	27844 Jiwa	2.004.768.000	BPJS/APBN		

Kode					Urusan/ Bidang Urusan Pemerintahan Daerah dan Program/ Kegiatan	Prioritas Daerah	Sasaran Pembangunan Daerah	Lokasi	Indikator Kinerja				Pagu Indikatif (Rp)	Prakiraan Maju 2020	Jenis Prog & Keg	Perangkat Daerah Penanggung Jawab
									Program / outcome		Kegiatan / output					
									Uraian	Target	Uraian	Target			1/2/3	1/2/3
1					2	3	4	5	6	7	8	9	10	11	12	13
					- Kegiatan : Pelayanan Kapitasi JKN FKTP Puskesmas Kota Kualsimpang			Kec. Kualasimpang			Persentase biaya yang dikeluarkan untuk pelayanan kesehatan di Puskesmas	21153 Jiwa	1.523.016.000	BPJS/APBN		
					- Kegiatan : Pelayanan Kapitasi JKN FKTP Puskesmas Karang Baru			Kec. Karang Baru			Persentase biaya yang dikeluarkan untuk pelayanan kesehatan di Puskesmas	40685 Jiwa	2.929.320.000	BPJS/APBN		
					- Kegiatan : Pelayanan Kapitasi JKN FKTP Puskesmas Kejuruan Muda			Kec. Kejuruan Muda			Persentase biaya yang dikeluarkan untuk pelayanan kesehatan di Puskesmas	33541 Jiwa	2.414.952.000	BPJS/APBN		
					- Kegiatan : Pelayanan Kapitasi JKN FKTP Puskesmas Sapta Jaya			Kec. Rantau			Persentase biaya yang dikeluarkan untuk pelayanan kesehatan di Puskesmas	11433 Jiwa	823.176.000	BPJS/APBN		
					- Kegiatan : Pelayanan Kapitasi JKN FKTP Puskesmas Rantau			Kec. Rantau			Persentase biaya yang dikeluarkan untuk pelayanan kesehatan di Puskesmas	24333 Jiwa	1.751.976.000	BPJS/APBN		

Kode					Urusan/ Bidang Urusan Pemerintahan Daerah dan Program/ Kegiatan	Prioritas Daerah	Sasaran Pembangunan Daerah	Lokasi	Indikator Kinerja				Pagu Indikatif (Rp)	Prakiraan Maju 2020	Jenis Prog & Keg	Perangkat Daerah Penanggung Jawab
									Program / outcome		Kegiatan / output					
									Uraian	Target	Uraian	Target			1/2/3	1/2/3
1					2	3	4	5	6	7	8	9	10	11	12	13
					- Kegiatan : Pelayanan Kapitasi JKN FKTP Puskesmas Tamiang Hulu			Kec. Tamiang Hulu			Persentase biaya yang dikeluarkan untuk pelayanan kesehatan di Puskesmas	18450 Jiwa	1.328.400.000	BPJS/APBN		
					- Kegiatan : Pelayanan Kapitasi JKN FKTP Puskesmas Simpang Kiri			Kec. Tenggulun			Persentase biaya yang dikeluarkan untuk pelayanan kesehatan di Puskesmas	18323 Jiwa	1.319.256.000	BPJS/APBN		
					- Kegiatan : Pelayanan Kapitasi JKN FKTP Puskesmas Banda Mulia			Kec. Banda Mulia			Persentase biaya yang dikeluarkan untuk pelayanan kesehatan di Puskesmas	13786 Jiwa	992.592.000	BPJS/APBN		
					- Kegiatan : Pelayanan Kapitasi JKN FKTP Puskesmas Bandar Pusaka			Kec. Bandar Pusaka			Persentase biaya yang dikeluarkan untuk pelayanan kesehatan di Puskesmas	13350 Jiwa	961.200.000	BPJS/APBN		
					- Kegiatan : Pelayanan Kapitasi JKN FKTP Puskesmas Sekerak			Kec. Sekerak			Persentase biaya yang dikeluarkan untuk pelayanan kesehatan di Puskesmas	6791 Jiwa	488.952.000	BPJS/APBN		

Kode					Urusan/ Bidang Urusan Pemerintahan Daerah dan Program/ Kegiatan	Prioritas Daerah	Sasaran Pembangunan Daerah	Lokasi	Indikator Kinerja				Pagu Indikatif (Rp)	Prakiraan Maju 2020	Jenis Prog & Keg	Perangkat Daerah Penanggung Jawab
									Program / outcome		Kegiatan / output					
									Uraian	Target	Uraian	Target			1/2/3	1/2/3
1					2	3	4	5	6	7	8	9	10	11	12	13
					- Pelayanan Non Kapitasi JKN FKTP Puskesmas Manyak Payed			Pkm Manyak Payed			Persentase biaya yang dikeluarkan untuk pelayanan kesehatan di Puskesmas	12 Bulan	3.472.384.725	BPJS/APBN		
					- Pelayanan Non Kapitasi JKN FKTP Puskesmas Bendahara			Pkm Bendahara			Persentase biaya yang dikeluarkan untuk pelayanan kesehatan di Puskesmas	12 Bulan	833.093.509	BPJS/APBN		
					- Pelayanan Non Kapitasi JKN FKTP Puskesmas Sungai Iyu			Pkm Bendahara			Persentase biaya yang dikeluarkan untuk pelayanan kesehatan di Puskesmas	12 Bulan	1.241.802.490	BPJS/APBN		
					- Pelayanan Non Kapitasi JKN FKTP Puskesmas Seruway			Pkm Seruway			Persentase biaya yang dikeluarkan untuk pelayanan kesehatan di Puskesmas	12 Bulan	2.877.343.342	BPJS/APBN		
					- Pelayanan Non Kapitasi JKN FKTP Puskesmas Kota Kualasimpang			Pkm Kualasimpang			Persentase biaya yang dikeluarkan untuk pelayanan kesehatan di Puskesmas	12 Bulan	1.794.232.102	BPJS/APBN		

Kode					Urusan/ Bidang Urusan Pemerintahan Daerah dan Program/ Kegiatan	Prioritas Daerah	Sasaran Pembangunan Daerah	Lokasi	Indikator Kinerja				Pagu Indikatif (Rp)	Prakiraan Maju 2020	Jenis Prog & Keg	Perangkat Daerah Penanggung Jawab
									Program / outcome		Kegiatan / output					
									Uraian	Target	Uraian	Target			1/2/3	1/2/3
1					2	3	4	5	6	7	8	9	10	11	12	13
					- Pelayanan Non Kapitasi JKN FKTP Puskesmas Karang Baru			Pkm Karang Baru			Persentase biaya yang dikeluarkan untuk pelayanan kesehatan di Puskesmas	12 Bulan	3.962.781.600	BPJS/APBN		
					- Pelayanan Non Kapitasi JKN FKTP Puskesmas Kejuruan Muda			Pkm Kejuruan Muda			Persentase biaya yang dikeluarkan untuk pelayanan kesehatan di Puskesmas	12 Bulan	3.444.444.236	BPJS/APBN		
					- Pelayanan Non Kapitasi JKN FKTP Puskesmas Sapta Jaya			Pkm Rantau			Persentase biaya yang dikeluarkan untuk pelayanan kesehatan di Puskesmas	12 Bulan	1.056.429.000	BPJS/APBN		
					- Pelayanan Non Kapitasi JKN FKTP Puskesmas Rantau			Pkm Rantau			Persentase biaya yang dikeluarkan untuk pelayanan kesehatan di Puskesmas	12 Bulan	2.253.068.929	BPJS/APBN		

Kode					Urusan/ Bidang Urusan Pemerintahan Daerah dan Program/ Kegiatan	Prioritas Daerah	Sasaran Pembangunan Daerah	Lokasi	Indikator Kinerja				Pagu Indikatif (Rp)	Prakiraan Maju 2020	Jenis Prog & Keg	Perangkat Daerah Penanggung Jawab
									Program / outcome		Kegiatan / output					
									Uraian	Target	Uraian	Target			1/2/3	1/2/3
1					2	3	4	5	6	7	8	9	10	11	12	13
					- Pelayanan Non Kapitasi JKN FKTP Puskesmas Tamiang Hulu			Pkm Tamiang Hulu			Persentase biaya yang dikeluarkan untuk pelayanan kesehatan di Puskesmas	12 Bulan	1.688.085.145	BPJS/APBN		
					- Pelayanan Non Kapitasi JKN FKTP Puskesmas Simpang Kiri			Pkm Tenggulun			Persentase biaya yang dikeluarkan untuk pelayanan kesehatan di Puskesmas	12 Bulan	1.751.327.908	BPJS/APBN		
					- Pelayanan Non Kapitasi JKN FKTP Puskesmas Banda Mulia			Pkm Banda Mulia			Persentase biaya yang dikeluarkan untuk pelayanan kesehatan di Puskesmas	12 Bulan	1.252.807.189	BPJS/APBN		
					- Pelayanan Non Kapitasi JKN FKTP Puskesmas Bandar Pusaka			Pkm Bandar Pusaka			Persentase biaya yang dikeluarkan untuk pelayanan kesehatan di Puskesmas	12 Bulan	1.097.835.835	BPJS/APBN		
					- Pelayanan Non Kapitasi JKN FKTP Puskesmas Sekerak			Pkm Sekerak			Persentase biaya yang dikeluarkan untuk pelayanan kesehatan di Puskesmas	12 Bulan	617.653.450	BPJS/APBN		

Kode					Urusan/ Bidang Urusan Pemerintahan Daerah dan Program/ Kegiatan	Prioritas Daerah	Sasaran Pembangunan Daerah	Lokasi	Indikator Kinerja				Pagu Indikatif (Rp)	Prakiraan Maju 2020	Jenis Prog & Keg	Perangkat Daerah Penanggung Jawab
									Program / outcome		Kegiatan / output					
									Uraian	Target	Uraian	Target			1/2/3	1/2/3
1					2	3	4	5	6	7	8	9	10	11	12	13
					- Kegiatan : Pertemuan Percepatan Pengelolaan dan Penggunaan dana JKN			Dinkes			Meningkatkan percepatan pengelolaan dan penggunaan dana JKN	35 FKTP	42.000.000	APBK		
					- Kegiatan : Monitoring, evaluasi dan pelaporan			35 FKTP			Jumlah Puskesmas dan Klinik yang mendapat monitoring, evaluasi dan pelaporan	35 FKTP (15 Puskesmas dan 20 Klinik)	30.000.000	APBK		
					- Kegiatan : Kemitraan peningkatan kualitas Dokter dan Paramedis			Kabupaten			Meningkatnya kemitraan kualitas dokter & paramedis	45 Orang	45.000.000	APBK		
1	**02**	**01**	**29**		**18 Program Peningkatan Pelayanan Kesehatan Anak Balita**								**40.000.000**			
1	02	01	29	01	1 Penyuluhan kesehatan anak balita											
					- Lomba Balita Sehat Indonesia			Kabupaten			Jumlah Puskesmas yang ikut Lomba Kegiatan Pelayanan Kesehatan anak balita	15 Puskesmas	40.000.000	APBK		
					19 **Program Peningkatan Keselamatan Ibu melahirkan dan anak**								**95.000.000**			
					1 Penyuluhan Kesehatan bagi ibu hamil kurang mampu											

Kode					Urusan/ Bidang Urusan Pemerintahan Daerah dan Program/ Kegiatan	Prioritas Daerah	Sasaran Pembangunan Daerah	Lokasi	Indikator Kinerja				Pagu Indikatif (Rp)	Prakiraan Maju 2020	Jenis Prog & Keg	Perangkat Daerah Penanggung Jawab
									Program / outcome		Kegiatan / output					
									Uraian	Target	Uraian	Target			1/2/3	1/2/3
1					2	3	4	5	6	7	8	9	10	11	12	13
					- Penyuluhan tentang tanda bahaya pada ibu hamil dan KB pasca bersalin			Kabupaten			Jumlah Penyuluhan tentang tanda bahaya pada ibu hamil dan KB pasca bersalin	100%	60.000.000			
					- Penyuluhan kesehatan ibu hamil dengan usia dibawah 20 tahun						Jumlah Penyuluhan kesehatan ibu hamil dengan usia dibawah 20 tahun	100%	35000000			

Kode	Urusan/Bidang Urusan/Program / Kegiatan	Prioritas Daerah	Sasaran Pembangunan Daerah	Lokasi	Indikator Kinerja				Pagu Indikatif (Rp)	Prakiraan Maju 2020	Jenis Prog & Keg	Perangkat Daerah Penanggung Jawab
					Program / outcome		Kegiatan / output					
					Uraian	Target	Uraian	Target			1/2/3	1/2/3
1	2	3	4	5	6	7	8	9	10	11	12	13
1	**URUSAN WAJIB**								**80.758.815.000**			
1.02	**BIDANG URUSAN KESEHATAN**								**80.758.815.000**			
1.02.02	**RUMAH SAKIT UMUM DAERAH**								**80.758.815.000**			
1.02.02.01	**Program: Pelayanan Administrasi Perkantoran**			**RSUD**	**Cakupan pelayanan administrasi perkantoran yang selesai tepat waktu**	**100%**			**6.866.792.000**			
1.02.02.01.01	1. Penyediaan jasa komunikasi, sumber daya air dan listrik			Karang Baru			Jumlah tagihan Jasa Komunikasi, Sumber daya Air dan Listrik yang dibayar	12 Bln	2.310.000.000	APBK		
1.02.02.01.02	2. Penyediaan bahan bacaan dan peraturan perundang-undangan			Karang Baru			Jumlah Bahan Bacaan dan Peraturan Perundang-Undangan yang disediakan	12 Bln	15.000.000	APBK		
1.02.02.01.06	3. Penyediaan makanan dan minuman			Karang Baru			Jumlah Makanan dan Minuman Harian pegawai yang disediakan	12 Bln	850.000.000	APBK		
1.02.02.01.09	4. Rapat-rapat koordinasi dan konsultansi ke luar daerah			Karang Baru			Jumlah pelaksanaan rapat koordinasi dan konsultasi yang diikuti	12 Bln	150.000.000	APBK		
1.02.02.01.10	5. Penyediaan barang dan jasa operasional kantor			Karang Baru			Jumlah Barang dan Jasa Operasional Kantor yang disediakan	12 Bln	2.916.712.000	APBK		
1.02.02.01.11	6. Penyediaan jasa pendukung tata usaha kantor			Karang Baru			Jumlah Penerima gaji Tenaga Non PNS	12 Bln	625.080.000	APBK		
1.02.02.01.12	**Peningkatan Kapasitas Sumber Daya Aparatur**				**Persentase Aparatur memiliki sertifikat keahlian**	**48%**			**100.000.000**			
1.02.02.01.15	1. Pendidikan dan Pelatihan Formal			Karang Baru			Jumlah Aparatur yang mengikuti Diklat/Bimtek	25 Org	100.000.000	APBK		
1.02.02.01.16	**Peningkatan pengembangan sistem pelaporan capaian kinerja keuangan**				**Jumlah Laporan yang disampaikan tepat waktu**	**2 Laporan**			**10.000.000**			
1.02.02.01.17	1. Penyusunan Laporan Capaian Kinerja dan Ikhtisar realisasasi kinerja SKPD			Karang Baru			Jumlah Laporan Capain Kinerja dan Ikhtisar Realisasi Kinerja Perangkat Daerah	1 Dok	5.000.000	APBK		
1.02.02.01.18	2. Penyusunan Pelaporan Keuangan Akhir Tahun			Karang Baru			Jumlah Laporan Keuangan Akhir Tahun yang disampaikan	1 Dok	5.000.000	APBK		
1.02.02.01.19	**Peningkatan pengadaan, peningkatan sarana dan prasarana rumah sakit**				**Peningkatan Jenis Fasilitas Pelayanan**				**11.232.023.000**			
1.02.02.01.21	1. Pengadaan alat dan Perlengkapan kesehatan rumah sakit			Karang Baru			Jumlah Alat kesehatan rumah sakit yang diadakan	190 Unit	11.232.023.000	DAK		
	Pemeliharaan sarana dan prasarana rumah sakit				**Cakupan Pemeliharaan Sarana dan Prasarana Rumah Sakit**	**100%**			**550.000.000**			
1.02.02.05	1. Pemeliharaan rutin/berkala gedung kantor			Karang Baru			Jumlah sarana Rumah Sakit yang terpelihara Secara Berkala	12 Bln	150.000.000	APBK		
	Pengecatan koridor RSUD Aceh Tamiang			RSUD Aceh Tamiang					100.000.000			

Kode	Urusan/Bidang Urusan/Program / Kegiatan	Prioritas Daerah	Sasaran Pembangunan Daerah	Lokasi	Indikator Kinerja				Pagu Indikatif (Rp)	Prakiraan Maju 2020	Jenis Prog & Keg	Perangkat Daerah Penanggung Jawab
					Program / outcome		Kegiatan / output					
					Uraian	Target	Uraian	Target			1/2/3	1/2/3
1	2	3	4	5	6	7	8	9	10	11	12	13
1.02.02.05.01	2. Pemeliharaan rutin/berkala alat-alat kesehatan rumah sakit			Karang Baru			Jumlah Alat Kesehatan yang terpelihara Secara Berkala	12 Bln	300.000.000	APBK		
	Peningkatan mutu pelayanan kesehatan BLUD				**Cakupan Pelayanan Terhadap Kunjungan Pasien**	**100%**			**62.000.000.000**			
	1. Fasilitas pelayanan dan pendukung pelayanan BLUD			Karang Baru			jumlah Kunjungan Seluruh Pasien yang dilayani	86835 Kunjungan	62.000.000.000	BLUD		

RENCANA PROGRAM DAN KEGIATAN PRIORITAS DAERAH TAHUN 2019
KABUPATEN ACEH TAMIANG

DINAS PEKERJAAN UMUM DAN PERUMAHAN RAKYAT

Kode	Urusan / Bidang Urusan Pemerintahan Derah dan Program / Kegiatan	Prioritas Daerah	Sasaran Pembangunan Daerah	Lokasi	Indikator Kinerja				Pagu Indikatif (Rp)	Prakiraan Maju 2020	Jenis Prog & Keg	Perangkat Daerah Penanggung Jawab	Perangkat Daerah Penanggung Jawab
					Program/ Outcome		Kegiatan/Output						
					Uraian	Target	Uraian	Target					
1	2	3	4	5	6	7	8	9	10	11	12	13	13
BIDANG SEKRETARIAT													
	PROGRAM **PELAYANAN ADMINISTRASI PERKANTORAN**				**Cakupan Pelayanan Administrasi Perkantoran Yang Selesai Tepat Waktu**	**100%**							1.527.460.850
01	Kegiatan Penyediaan jasa komunikasi, sumber daya air dan listrik						Pelunasan tagihan jasa komunikasi, air dan listrik	12 Bulan	284.550.000	298.777.500			
02	Penyediaan jasa kebersihan kantor						Jumlah alat pendukung jasa kebersihan kantor	12 Bulan	21.000.000	22.050.000			
03	Penyediaan jasa perbaikan peralatan kerja						Jumlah Perbaikan Peralatan Kerja	12 Bulan	49.350.000	51.817.500			
04	Penyediaan alat tulis kantor						Jumlah Alat Tulis Kantor yang Disediakan	12 Bulan	33.600.000	35.280.000			
05	Penyediaan barang cetakan dan penggandaan						Jumlah Dokumen yang di Cetak dan Digandakan	12 Bulan	43.050.000	45.202.500			
06	Penyediaan komponen instalasi listrik/penerangan bangunan kantor						Jumlah komponen instalasi listrik/penerangan bangunan kantor yang disediakan	12 Bulan	21.000.000	22.050.000			
07	Penyediaan bahan bacaan dan peraturan perundang undangan						Jumlah bahan bacaan dan peraturan perundang undangan	12 Bulan	21.000.000	22.050.000			

Kode					Urusan / Bidang Urusan Pemerintahan Derah dan Program / Kegiatan		Prioritas Daerah	Sasaran Pembangunan Daerah	Lokasi	Indikator Kinerja				Pagu Indikatif (Rp)	Prakiraan Maju 2020	Jenis Prog & Keg	Perangkat Daerah Penanggung Jawab	Perangkat Daerah Penanggung Jawab
										Program/ Outcome		Kegiatan/Output						
										Uraian	Target	Uraian	Target					
1					2		3	4	5	6	7	8	9	10	11	12	13	13
				08		Penyediaan makanan dan minuman (harian, tamu, lembur, rapat)						Jumlah makanan dan Minuman Harian Pegawai Yang	12 Bulan	251.460.000	264.033.000			
				09		Rapat rapat koordinasi dan konsultasi ke luar daerah						Jumlah Pelaksanaan Rapat Koordinasi dan Konsultasi yang Disediakan	12 Bulan	252.000.000	264.600.000			
				10		Penyediaan Jasa Pendukung Tata Usaha Kantor						Jumlah penerima Gaji Tenaga Non PNS	12 Bulan	417.879.000	438.772.950			
				11		Penyediaan jasa surat menyurat (paket Pengiriman, Faximile) lainnya						Jumlah Perangko, Materai dan Benda Pos Lainnya	12 Bulan	5.596.500	5.876.325			
				12		Penyediaan Pameran						Jumlah kwitansi belanja pameran	12 Bulan	10.000.000	10.500.000			
				13		Penyediaan Bahan Logistik Kantor						Jumlah Bahan Bakar Minyak (BBM) Kendaraan Dinas Yang Disediakan	12 Bulan	93.600.000	98.280.000			
					PROGRAM	**PENINGKATAN SARANA DAN PRASARANA APARATUR**				**Cakupan Kebutuhan Sarana dan Prasarana Aparatur**	**100%**							148.942.000
				01	Kegiatan	**Pengadaan Peralatan dan Perlengkapan Gedung Kantor**						**Jumlah Pengadaan Peralatan dan Perlengkapan Gedung Kantor**						
				-		Pengadaan CCTV 16 Kamera						Jumlah Pengadaan Peralatan dan Perlengkapan Gedung Kantor	1 Paket	18.000.000	18.900.000			
				-		Pengadaan kursi						Jumlah Pengadaan Peralatan dan Perlengkapan Gedung Kantor	30 unit	21.000.000	22.050.000			
				-		Pengadaan Laptop i7						Jumlah Pengadaan Peralatan dan Perlengkapan Gedung Kantor	20 unit	300.000.000	315.000.000			

Kode					Urusan / Bidang Urusan Pemerintahan Derah dan Program / Kegiatan		Prioritas Daerah	Sasaran Pembangunan Daerah	Lokasi	Indikator Kinerja				Pagu Indikatif (Rp)	Prakiraan Maju 2020	Jenis Prog & Keg	Perangkat Daerah Penanggung Jawab	Perangkat Daerah Penanggung Jawab
										Program/ Outcome		Kegiatan/Output						
										Uraian	Target	Uraian	Target					
1					2		3	4	5	6	7	8	9	10	11	12	13	13
				-		Pengadaan Printer A3						Jumlah Pengadaan Peralatan dan Perlengkapan Gedung Kantor	5 unit	43.820.080	46.011.084			
				-		Pengadaan Portebel Sound Sistem - MRM 2006B						Jumlah Pengadaan Peralatan dan Perlengkapan Gedung Kantor	1 unit	10.000.000	10.500.000			
				-		Pengadaan Lemari Arsip 2 Pintu						Jumlah Pengadaan Peralatan dan Perlengkapan Gedung Kantor	10 unit	28.000.000	29.400.000			
				-		Pengadaan Wireless MIC Portable Sound Sistem - TOA ZW-G810HL						Jumlah Pengadaan Peralatan dan Perlengkapan Gedung Kantor	1 unit	10.500.000	11.025.000			
				-		Pengadaan TV LED 40"						Jumlah Pengadaan Peralatan dan Perlengkapan Gedung Kantor	2 unit	12.600.000	13.230.000			
				-		Pengadaan AC 1 PK						Jumlah Pengadaan Peralatan dan Perlengkapan Gedung Kantor	5 unit	22.250.000	23.362.500			
				02		**Pengadaan Kendaraan Dinas/Operasional**						**Jumlah pengadaan kendaraan dinas**						
				-		Pengadaan Kendaraan Roda Dua Jenis Trail						Jumlah pengadaan kendaraan dinas	3 unit	119.700.000	125.685.000			
				03		**Pemeliharaan rutin/berkala kendaraan dinas/operasional**						**Biaya jasa pemeliharaan rutin/berkala kendaraan dinas/operasional**						

Kode				Urusan / Bidang Urusan Pemerintahan Derah dan Program / Kegiatan		Prioritas Daerah	Sasaran Pembangunan Daerah	Lokasi	Indikator Kinerja				Pagu Indikatif (Rp)	Prakiraan Maju 2020	Jenis Prog & Keg	Perangkat Daerah Penanggung Jawab	Perangkat Daerah Penanggung Jawab
									Program/ Outcome		Kegiatan/Output						
									Uraian	Target	Uraian	Target					
1				2		3	4	5	6	7	8	9	10	11	12	13	13
			-		Pemeliharaan Rutin Kendaraan Roda Empat						Biaya jasa pemeliharaan rutin/berkala kendaraan dinas/operasional	4 unit	120.000.000	126.000.000			
			-		Pemeliharaan Rutin Kendaraan Roda Dua						Biaya jasa pemeliharaan rutin/berkala kendaraan dinas/operasional	15 unit	56.360.000	59.178.000			
			04		**Pemeliharaan rutin/berkala gedung kantor**						**Biaya jasa pemeliharaan Gedung Kantor**	12 Bulan	150.000.000	157.500.000			
			05		**Rehabilitasi sedang/berat gedung kantor**						Biaya jasa Rehabilitasi Gedung Kantor	12 Bulan	300.000.000	315.000.000			
			06		**Pemeliharaan rutin/berkala peralatan dan perlengkapan gedung kantor**						Biaya jasa Rehabilitasi Peralatan dan Perlengkapan Gedung Kantor	12 Bulan	50.000.000	52.500.000			
				PROGRAM	**PENINGKATAN KAPASITAS SUMBER DAYA APARATUR**				**Cakupan Aparatur yang bersertifikat kompetensi**	**100%**							73.500.000
			01		Pendidikan dan Pelatihan Non Formal						Jumlah Aparatur yang mengikuti pendidikan dan pelatihan	7 Orang	36.750.000	38.587.500			
			02		Pendidikan dan Pelatihan Formal						Jumlah Aparatur yang mengikuti pendidikan dan pelatihan	7 Orang	36.750.000	38.587.500			
				PROGRAM	**PENINGKATAN DISIPLIN APARATUR**				**Cakupan Aparatur yang disiplin**	**100%**							44.000.000
			01	**Kegiatan**	Belanja Pakaian Hari-hari tertentu						Jumlah Aparatur yang meningkat displinnya	127 Orang					

Kode					Urusan / Bidang Urusan Pemerintahan Derah dan Program / Kegiatan	Prioritas Daerah	Sasaran Pembangunan Daerah	Lokasi	Indikator Kinerja				Pagu Indikatif (Rp)	Prakiraan Maju 2020	Jenis Prog & Keg	Perangkat Daerah Penanggung Jawab	Perangkat Daerah Penanggung Jawab
									Program/ Outcome		Kegiatan/Output						
									Uraian	Target	Uraian	Target					
1					2	3	4	5	6	7	8	9	10	11	12	13	13
				-	Pakaian Adat Tamiang (ASN)						Jumlah Aparatur yang meningkat displinnya	88 Orang	44.000.000	46.200.000			
				-	Pakaian Adat Tamiang (PDPK)						Jumlah Aparatur yang meningkat displinnya	39 Orang	19.500.000	20.475.000			
													2.903.315.580	**3.048.481.359**			

RENCANA PROGRAM DAN KEGIATAN PRIORITAS DAERAH TAHUN 2019
KABUPATEN ACEH TAMIANG

DINAS PEKERJAAN UMUM DAN PERUMAHAN RAKYAT

Kode			Urusan / Bidang Urusan Pemerintahan Derah dan Program / Kegiatan	Prioritas Daerah	Sasaran Pembangunan Daerah	Lokasi	Indikator Kinerja				Pagu Indikatif (Rp)	Prakiraan Maju 2020	Jenis Prog & Keg	Perangkat Daerah Penanggung Jawab
							Program/ Outcome		Kegiatan/Output					
							Uraian	Target	Uraian	Target				
1			2	3	4	5	6	7	8	9	10	11	12	13
BINA PROGRAM DAN BINA KONSTRUKSI														
		PROGRAM	**PENINGKATAN PENGEMBANGAN SISTEM PELAPORAN CAPAIAN KINERJA DAN KEUANGAN**		**Reformasi Birokrasi**		**Meningkatnya sistem pelaporan kinerja dan keuangan Dinas Pekerjaan Umum**	**6 Dokumen**						
	01	Kegiatan	Penyusunan Laporan capaian Kinerja dan Ikhtisar Realisasi Kinerja SKPD			Kab. Aceh Tamiang			Jumlah Laporan Capaian Kinerja dan Ikhtisar Realisasi Kinerja SKPD	1 Dokumen	10.000.000	10.500.000		
	02		Penyusunan Laporan Pertanggung jawaban Pemerintah Daerah			Kab. Aceh Tamiang			Jumlah Laporan Pertanggung jawaban Pemerintah Daerah	1 Dokumen	10.000.000	10.500.000		
	03		Monitoring, Evaluasi dan Pelaporan			Kab. Aceh Tamiang			Jumlah Laporan hasil evaluasi monitoring realisasi program dan kegiatan PUPR	4 Dokumen	20.000.000	21.000.000		
		PROGRAM	**PERENCANAAN PEMBANGUNAN**		**Reformasi Birokrasi**		**Meningkatnya Kualitas Penyusunan Program dan Penganggaran**	**8 Dokumen**						
	01	Kegiatan	Penyusunan Renja PD			Kab. Aceh Tamiang			Jumlah Dokumen Renja PUPR yang tersusun	1 Dokumen	10.000.000	10.500.000		
	-		Penyusunan Perjanjian Kinerja PD			Kab. Aceh Tamiang			Jumlah Dokumen Perjanjian Kinerja PUPR yang tersusun	2 Dokumen	5.000.000	5.250.000		
		PROGRAM	**PEMBANGUNAN SISTEM INFORMASI/DATABASE KEBINAMARGAAN**		**Memantapkan Infrastruktur Transportasi**		**Meningkatnya Jumlah Sistem Informasi/Data Base Jalan dan Jembatan berbasis spasial yang terupdate**	**1 Dokumen**						

Kode			Urusan / Bidang Urusan Pemerintahan Derah dan Program / Kegiatan	Prioritas Daerah	Sasaran Pembangunan Daerah	Lokasi	Indikator Kinerja				Pagu Indikatif (Rp)	Prakiraan Maju 2020	Jenis Prog & Keg	Perangkat Daerah Penanggung Jawab
							Program/ Outcome		Kegiatan/Output					
							Uraian	Target	Uraian	Target				
1			2	3	4	5	6	7	8	9	10	11	12	13
	01	Kegiatan	Updating Sistem Informasi Database Jalan dan Jembatan Berbasis Spasial (Swakelola)			Kab. Aceh Tamiang			Jumlah Sistem Informasi/Data Base Jalan dan Jembatan berbasis spasial yang terupdate	1 Dokumen	75.000.000	78.750.000		
		PROGRAM	**PENGEMBANGAN DATA/INFORMASI**		**Meningkatnya Pemenuhan Infrastruktur Dasar Masyarakat**		**Meningkatnya Jumlah Sistem Informasi/Data Base berbasis spasial yang tersedia**	**3 Dokumen**						
	01	**Kegiatan**	**Pengembangan Sistem Informasi Database Sumber Daya Air Berbasis Spasial**											
			- Pembuatan Sistem Informasi Database Jaringan Irigasi Berbasis Spasial			Kab. Aceh Tamiang			Jumlah Sistem Informasi/Data Base Sumber Daya Air berbasis spasial	1 Dokumen	600.000.000	630.000.000		
		PROGRAM	**REHABILITASI/PEMELIHARAAN JALAN DAN JEMBATAN**		**Memantapkan Infrastruktur Transportasi**									
			Rehabilitasi/Pemeliharaan Jalan (Swakelola)			Kab. Aceh Tamiang			Persentase berkurangnya jalan kabupaten dalam kondisi buruk	5000 Meter	5.000.000.000	5.250.000.000		
			Rehabilitasi/Pemeliharaan Jembatan (Swakelola)			Kab. Aceh Tamiang			Persentase berkurangnya jembatan kabupaten dalam kondisi buruk	10 Unit	2.000.000.000	2.100.000.000		
		PROGRAM	**PERENCANAAN TEKNIS KEGIATAN KEBINAMARGAAN**		**Memantapkan Infrastruktur Transportasi**		**Jumlah Dokumen Perencanaan Kegiatan Kebinamargaan**	**23 Dokumen**						
			Perencanaan Teknis Kegiatan Pembangunan Jalan							17 Dokumen				
			Perencanaan Teknis Jalan Kp. Babo			Kec. Bandar Pusaka			Jumlah Dokumen Perencanaan Kegiatan Kebinamargaan	1 Dokumen	100.000.000	105.000.000		
			Perencanaan Teknis Jalan Dsn. Butsi Kp. Mesjid			Kec. Bendahara			Jumlah Dokumen Perencanaan Kegiatan Kebinamargaan	1 Dokumen	-	-		

Kode			Urusan / Bidang Urusan Pemerintahan Derah dan Program / Kegiatan	Prioritas Daerah	Sasaran Pembangunan Daerah	Lokasi	Indikator Kinerja				Pagu Indikatif (Rp)	Prakiraan Maju 2020	Jenis Prog & Keg	Perangkat Daerah Penanggung Jawab
							Program/ Outcome		Kegiatan/Output					
							Uraian	Target	Uraian	Target				
1			2	3	4	5	6	7	8	9	10	11	12	13
			Perencanaan Teknis Jalan Kp. Bandar Khalifah - Jembatan Pantai Ketapang			Kec. Bendahara			Jumlah Dokumen Perencanaan Kegiatan Kebinamargaan	1 Dokumen	-	-		
			Perencanaan Teknis Jalan Kp. Cinta Raja - Kp. Rantau Pakam			Kec. Bendahara			Jumlah Dokumen Perencanaan Kegiatan Kebinamargaan	1 Dokumen	-	-		
			Perencanaan Teknis Jalan Kp. Balai - Kp. Rambong Blang - Kp. Lubuk Batil - Kp. Tanjung Parit			Kec. Bendahara			Jumlah Dokumen Perencanaan Kegiatan Kebinamargaan	1 Dokumen	-	-		
			Perencanaan Teknis Jalan Dsn. Matang Cengal Kp. Balai			Kec. Bendahara			Jumlah Dokumen Perencanaan Kegiatan Kebinamargaan	1 Dokumen	-	-		
			Perencanaan Teknis Jalan Kp. Seunebok Dalam			Kec. Bendahara			Jumlah Dokumen Perencanaan Kegiatan Kebinamargaan	1 Dokumen	-	-		
			Perencanaan Teknis Jalan Kp. Bandar Baru			Kec. Bendahara			Jumlah Dokumen Perencanaan Kegiatan Kebinamargaan	1 Dokumen	-	-		
			Perencanaan Teknis Jalan Kp. Pipa - Jembatan Rimba Sawang			Kec. Kejuruan Muda - Kec. Tenggulon			Jumlah Dokumen Perencanaan Kegiatan Kebinamargaan	1 Dokumen	-	-		
			Perencanaan Teknis Jalan Kp. Lubuk Damar - Kp. Sungai Kuruk			Kec. Seruway			Jumlah Dokumen Perencanaan Kegiatan Kebinamargaan	1 Dokumen	-	-		
			Perencanaan Teknis Jalan Kp. Paya Kulbi - Kp. Paya Awe			Kec. Karang Baru			Jumlah Dokumen Perencanaan Kegiatan Kebinamargaan	1 Dokumen	-	-		
			Perencanaan Teknis Jalan Kp. Paya Meta			Kec. Karang Baru			Jumlah Dokumen Perencanaan Kegiatan Kebinamargaan	1 Dokumen	-	-		
			Perencanaan Teknis Jalan Kp. Matang Seping - Kp. Telaga Meuku			Kec. Banda Mulia			Jumlah Dokumen Perencanaan Kegiatan Kebinamargaan	1 Dokumen	-	-		
			Perencanaan Teknis Jalan Jamur Jelatang - Sp. Lubuk Saba			Kec. Rantau			Jumlah Dokumen Perencanaan Kegiatan Kebinamargaan	1 Dokumen	-	-		

Kode			Urusan / Bidang Urusan Pemerintahan Derah dan Program / Kegiatan	Prioritas Daerah	Sasaran Pembangunan Daerah	Lokasi	Indikator Kinerja				Pagu Indikatif (Rp)	Prakiraan Maju 2020	Jenis Prog & Keg	Perangkat Daerah Penanggung Jawab
							Program/ Outcome		Kegiatan/Output					
							Uraian	Target	Uraian	Target				
1			2	3	4	5	6	7	8	9	10	11	12	13
			Perencanaan Teknis Jalan Dsn. Sentosa Rantau Panjang - Medang Ara			Kec. Karang Baru			Jumlah Dokumen Perencanaan Kegiatan Kebinamargaan	1 Dokumen	-	-		
			Perencanaan Teknis Jalan Dsn. Bahagia Rantau Panjang ke SMP N 8 Kp. Banai Kec. Karang Baru			Kec. Karang Baru			Jumlah Dokumen Perencanaan Kegiatan Kebinamargaan	1 Dokumen	50.000.000	52.500.000		
			Perencanaan Teknis Jalan Dsn. Sejahtera Kp. Rantau Panjang menuju SMPN 8 Kp. Banai			Kec. Karang Baru			Jumlah Dokumen Perencanaan Kegiatan Kebinamargaan	1 Dokumen	50.000.000	52.500.000		
		Kegiatan	**Perencanaan Teknis Kegiatan Pembangunan Jembatan**		**Memantapkan Infrastruktur Transportasi**									
			Perencanaan Teknis Pembangunan Jembatan Kp. Bengkelang Dsn. Selamat			Kec. Bandar Pusaka			Jumlah Dokumen Perencanaan Kegiatan Kebinamargaan	1 Dokumen	-	-		
			Perencanaan Teknis Pembangunan Jembatan Kp. Rimba Sawang			Kec. Tengulon			Jumlah Dokumen Perencanaan Kegiatan Kebinamargaan	1 Dokumen	-	-		
			Perencanaan Teknis Jembatan Kp. Alur Cantik			Kec. Bendahara			Jumlah Dokumen Perencanaan Kegiatan Kebinamargaan	1 Dokumen	-	-		
			Perencanaan Teknis Jembatan Kp. Bandar Baru 2			Kec. Bendahara			Jumlah Dokumen Perencanaan Kegiatan Kebinamargaan	1 Dokumen	-	-		
			Perencanaan Teknis Jembatan Kp. Pahlawan - Dusun Batang Meuku			Kec. Karang Baru			Jumlah Dokumen Perencanaan Kegiatan Kebinamargaan	1 Dokumen	-	-		
			Perencanaan Teknis Jembatan Gantung Rantau Panjang Kec. Karang Baru - Dsn. Batu Lapan Kp. Rantau Pauh Kec. Rantau			Kec. Karang Baru			Jumlah Dokumen Perencanaan Kegiatan Kebinamargaan	1 Dokumen	-	-		
		PROGRAM	**PERENCANAAN KEGIATAN KECIPTAKARYAAN**		**Meningkatnya Pemenuhan Infrastruktur Dasar Masyarakat**		Meningkatnya Jumlah Dokumen Perencanaan Kegiatan Keciptakaryaan	2 Dokumen						
			Perencanaan Teknis Kegiatan Pembangunan Infrastruktur Perdesaan											
			Perencanaan Teknis Pembangunan Jalan Ligkungan Dsn.Sriwijaya Kp. Bengkelang			Kec. Bandar Pusaka			Jumlah Dokumen Perencanaan Kegiatan Keciptakaryaan	1 Dokumen	50.000.000,00	52.500.000		

Kode			Urusan / Bidang Urusan Pemerintahan Derah dan Program / Kegiatan	Prioritas Daerah	Sasaran Pembangunan Daerah	Lokasi	Indikator Kinerja				Pagu Indikatif (Rp)	Prakiraan Maju 2020	Jenis Prog & Keg	Perangkat Daerah Penanggung Jawab
							Program/ Outcome		Kegiatan/Output					
							Uraian	Target	Uraian	Target				
1			2	3	4	5	6	7	8	9	10	11	12	13
			Perencanaan TeknisKegiatan Pembangunan Saluran Drainase dan Gorong-gorong											
			Perencanaan Teknis Parit Beton 2000 m Kp. Batang Ara			Kec. Bandar Pusaka			Jumlah Dokumen Perencanaan Kegiatan Keciptakaryaan	1 Dokumen	50.000.000,00	52.500.000		
		PROGRAM	**PERENCANAAN KEGIATAN SUMBER DAYA AIR**		**Meningkatnya Pemenuhan Infrastruktur Dasar Masyarakat**		Jumlah Dokumen Perencanaan Kegiatan Sumber Daya Air	12 Dokumen						
		Kegiatan	**Perencanaan Teknis Peningkatan/ Pengembangan Jaringan Irigasi**											
			Perencanaan Teknis Pembangunan Pompanisasi Irigasi Kp. Rantau Pauh Dsn. Lalang			Kec, Rantau			Jumlah Dokumen Perencanaan Kegiatan Sumber Daya Air	1 Dokumen	50.000.000,00	52.500.000		
			Perencanaan Teknis Daerah Irigasi Kp. Pahlawan Kec. Manyak Payed (DAK)			Kec. Manyak Payed			Jumlah Dokumen Perencanaan Kegiatan Sumber Daya Air	1 Dokumen	50.000.000,00	52.500.000		
			Perencanaan Teknis Daerah Irigasi Kp. Bukit Panjang Kec. Manyak Payed (DAK)			Kec. Manyak Payed			Jumlah Dokumen Perencanaan Kegiatan Sumber Daya Air	1 Dokumen	50.000.000,00	52.500.000		
			Perencanaan Teknis Daerah Irigasi Kp. Pulo Tiga Kec. Tamiang Hulu			Kec. Tamiang Hulu			Jumlah Dokumen Perencanaan Kegiatan Sumber Daya Air	1 Dokumen	50.000.000,00	52.500.000		
			Perencanaan Teknis Parit Irigasi Persawahan 1500 m Kp. Batang Ara			Kec. Bandar Pusaka			Jumlah Dokumen Perencanaan Kegiatan Sumber Daya Air	1 Dokumen	50.000.000,00	52.500.000		
		Kegiatan	**Perencanaan Teknis Pembangunan Turap/ Talud/ Beronjong**											
			Perencanaan Pembangunan Talud Pengaman Tebing Abal Mesjid Kp. Bengkelang Dsn. Selamat			Kec. Bandar Pusaka			Jumlah Dokumen Perencanaan Kegiatan Sumber Daya Air		50.000.000,00	52.500.000		
			Perencanaan Teknis Pengaman Tebing Sungai Kp. Seunebok Punti Kec. Manyak Payed			Kec. Manyak Payed			Jumlah Dokumen Perencanaan Kegiatan Sumber Daya Air		50.000.000,00	52.500.000		
			Perencanaan Teknis Bangunan Pengarah Arus Kp. Teluk Halban - Kp. Rantau Pakam			Kec. Bendahara			Jumlah Dokumen Perencanaan Kegiatan Sumber Daya Air		50.000.000,00	52.500.000		

Kode	Urusan / Bidang Urusan Pemerintahan Derah dan Program / Kegiatan	Prioritas Daerah	Sasaran Pembangunan Daerah	Lokasi	Indikator Kinerja				Pagu Indikatif (Rp)	Prakiraan Maju 2020	Jenis Prog & Keg	Perangkat Daerah Penanggung Jawab
					Program/ Outcome		Kegiatan/Output					
					Uraian	Target	Uraian	Target				
1	2	3	4	5	6	7	8	9	10	11	12	13
	Perencanaan Teknis Bangunan Pengarah Arus Kp. Raja Kec. Bendahara			Kec. Bendahara			Jumlah Dokumen Perencanaan Kegiatan Sumber Daya Air		50.000.000,00	52.500.000		
	Perencanaan Teknis Pembangunan Turap Sungai Tamiang Kp. Gelong			Kec. Bendahara			Jumlah Dokumen Perencanaan Kegiatan Sumber Daya Air		50.000.000,00	52.500.000		
	Perencanaan Teknis Pembangunan Turap Sungai Simpang Kiri Tj. Aspak - Kp. Seumadam Kec. Kejuruan Muda			Kec. Kejuruan Muda			Jumlah Dokumen Perencanaan Kegiatan Sumber Daya Air		50.000.000,00	52.500.000		
	Perencanaan Teknis Tanggul Pengaman Sungai Sepanjang 1000 m Dsn. Sejahtera Kp. Rantau Panjang			Kec. Karang Baru			Jumlah Dokumen Perencanaan Kegiatan Sumber Daya Air		100.000.000,00	105.000.000		
	Perencanaan Teknis Bronjong Kampung Sei Liput Kej. Muda								150.000.000,00			
									8.830.000.000	**9.114.000.000**		

RENCANA PROGRAM DAN KEGIATAN PRIORITAS DAERAH TAHUN 2019
KABUPATEN ACEH TAMIANG

DINAS PEKERJAAN UMUM DAN PERUMAHAN RAKYAT (BIDANG TATA RUANG)

Kode	Urusan/Bidang Urusan Pemerintahan Daerah dan Program / Kegiatan	Prioritas Daerah	Sasaran Pembangunan Daerah	Lokasi	Indikator Kinerja				Pagu Indikatif (Rp)	Prakiraan Maju 2020	Jenis Program Kegiatan	Perangkat Daerah Penanggung Jawab
					Program/ Outcome		Kegiatan/Output					
					Uraian	Target	Uraian	Target				
1	2	3	4	5	6	7	8	9	10	11	12	13
	BIDANG PENELITIAN DAN TATA RUANG											
1	**Program Pemanfaatan Ruang**		**Meningkatnya Pemenuhan Infrastruktur Dasar Masyarakat**	**Karang Baru**	**Meningkatnya Jumlah dokumen Perencanaan Tata Ruang**	**100%**						
	1 Sosialisasi Peraturan Perundang-undangan tentang Tata Ruang			Karang Baru				1 Keg	100.000.000	105.000.000		PUPR Tata Ruang
	2 Survey dan Pemetaaan Ruang Terbuka Hijau			Kota Kualasimpang dan Kota Karang Baru				12 Bln	100.000.000	105.000.000		PUPR Tata Ruang
2	**Program Pengendalian Pemanfaatan Ruang**		**Meningkatnya Pemenuhan Infrastruktur Dasar Masyarakat**	**Karang Baru**	**Ketaatan Terhadap RTRW**	**100%**						
	Pelatihan Aparat dalam Pengendalian Tata Ruang			Karang Baru				12 Bln	100.000.000	105.000.000		PUPR Tata Ruang
	Pengawasan Pengendalian Tata Ruang			Karang Baru				12 Bln	200.000.000	210.000.000		PUPR Tata Ruang
	Jasa Konsultansi Perencanaan Teknis Tata Ruang			Karang Baru				12 bln	100.000.000	105.000.000		PUPR Tata
	Penyusunan RDTR Kawasan Pusat Pelayanan Kawasan (PPK) di Kecamatan Seruway			Seruway				6 bln	200.000.000	210.000.000		PUPR Tata Ruang
	Penyusunan RDTR Kawasan Pusat Pelayanan Kawasan (PPK) di Kecamatan Tamiang Hulu			Tamiang hulu				6 bln	200.000.000	210.000.000		PUPR Tata Ruang
	Pengadaan laboratorium GIS			Karang Baru				1 Keg	200.000.000	210.000.000		PUPR Tata Ruang
3	**Program Peningkatan Sarana dan Prasarana Kebinamargaan**		**Meningkatnya Pemenuhan Infrastruktur Dasar Masyarakat**	**Karang Baru**	**Meningkatnya ketersediaan saran dan prasarana laboraturium dan alat-alat yang mendukung kegiatan kebinamargaan**	**100%**						
	Kegiatan Pengadaan alat-alat ukur dan Bahan Laboratorium Kebinamargaan			Karang Baru				1 Keg	750.000.000	787.500.000		PUPR Tata Ruang

Kode			Urusan/Bidang Urusan Pemerintahan Daerah dan Program / Kegiatan	Prioritas Daerah	Sasaran Pembangunan Daerah	Lokasi	Indikator Kinerja				Pagu Indikatif (Rp)	Prakiraan Maju 2020	Jenis Program Kegiatan	Perangkat Daerah Penanggung Jawab
							Program/ Outcome		Kegiatan/Output					
							Uraian	Target	Uraian	Target				
1			2	3	4	5	6	7	8	9	10	11	12	13
			Kegiatan Pengadaan Jasa Pendukung Tata Usaha Laboratorium			Karang Baru				12 Bln	100.000.000	105.000.000		PUPR Tata Ruang
											2.050.000.000	**2.152.500.000**		

RENCANA PROGRAM DAN KEGIATAN PRIORITAS DAERAH TAHUN 2019
KABUPATEN ACEH TAMIANG

DINAS PEKERJAAN UMUM DAN PERUMAHAN RAKYAT (Bina Marga)

Kode	Urusan/Bidang Urusan Pemerintah Daerah dan Program/Kegitan	Prioritas Daerah	Sasaran Pembangunan Daerah	Lokasi	Indikator Kinerja				Pagu Indikatif (Rp)	Prakiraan Maju 2020	Jenis Prog & Keg	Perangkat Daerah Penanggung Jawab
					Program/ Outcome		Kegiatan/Output					
					Uraian	Target	Uraian	Target				
1	2	3	4	5	6	7	8	9	10	11	12	13
	Program Pembangunan Jalan dan Jembatan		**Memantapkan infrastruktur transportasi**	**Aceh Tamiang**	**Meningkatnya Pesentase Jalan dan Jembatan dalam kondisi baik**	**? %**				-		
	Pembangunan Jalan						Persentase jalan kabupaten dalam kondisi baik (> 40 KM/Jam)	? %		-		
							Panjang Jalan kabupaten dalam kondisi baik (> 40 KM/Jam)	364.128 m				
	1.Pembangunan Jalan Kecamatan Manyak Payed						**Panjang Jalan kabupaten dalam kondisi baik (> 40 KM/Jam)**	**60.075 m**		-		
1	Peningkatan Jalan Kp. Ie Bintah, Kp. Gelanggang merak menuju Kp. Menasah Paya			Kec. Manyak Payed				1.500 m	1.500.000.000		1	**PUPR (BM)**
2	Pembangunan Jalan Talut Menuju SMU N 3 Manyak Payed Seunebok Cantek-Simpang Lhee-Dagang Setia			Kec. Manyak Payed				1.000 m	-		2	**PUPR (BM)**
3	Peningkatan Jalan Lintas Sampaima-Ie Binta-Matang Ara Jawa			Kec. Manyak Payed				3.000 m	-		3	**PUPR (BM)**
4	Peningkatan Jalan Lanjutan Matang Ara Jawa			Kec. Manyak Payed				1.200 m	-		4	**PUPR (BM)**
5	Peningkatan Jalan Lingkar Pajak Tualang Baro			Kec. Manyak Payed				1.000 m	-		5	**PUPR (BM)**
6	Pembangunan Jalan Seunebok Baro-Buket Panjang-Lhok Medang Ara			Kec. Manyak Payed				3.500 m	-		6	**PUPR (BM)**
7	Pembangunan Jalan Induk Kp. Alue Sentang			Kec. Manyak Payed				1.665 m	-		7	**PUPR (BM)**
8	Pembangunan Jalan Kp. Tualang Baro Menuju Kp. Pahlawan - Disamping Batalion			Kec. Manyak Payed				700 m	-		8	**PUPR (BM)**
9	Pembangunan jalan Pasar kp. Tualang Cut Menuju Jalan Kp. Sampaimah			Kec. Manyak Payed				1.110 m	-		9	**PUPR (BM)**

Kode						Urusan/Bidang Urusan Pemerintah Daerah dan Program/Kegitan	Prioritas Daerah	Sasaran Pembangunan Daerah	Lokasi	Indikator Kinerja				Pagu Indikatif (Rp)	Prakiraan Maju 2020	Jenis Prog & Keg	Perangkat Daerah Penanggung Jawab
										Program/ Outcome		Kegiatan/Output					
										Uraian	Target	Uraian	Target				
					10	Pembangunan Jalan Dusun Pahlawan			Kec. Manyak Payed				4.000 m	-		10	**PUPR (BM)**
					11	Pembangunan Jalan Dusun Seunebok Pidie			Kec. Manyak Payed				3.000 m	-		11	**PUPR (BM)**
					12	Pembangunan Jalan Tambak Lanjutan Dagang Setia			Kec. Manyak Payed				800 m	-		12	**PUPR (BM)**
					13	Penmbangunan Jalan Wisata Raja Muda Meurandeh			Kec. Manyak Payed				6.000 m	-		13	**PUPR (BM)**
					14	Peningkatan Jalan Dusun Ie Puteh			Kec. Manyak Payed				3.000 m	-		14	**PUPR (BM)**
					15	Pembangunan Jalan Dusun Lanjutan Alue Sentang			Kec. Manyak Payed				3.000 m	-		15	**PUPR (BM)**
					16	Peningkatan Jalan Ujung Tanjung-Dagang Setia			Kec. Manyak Payed				2.600 m	-		16	**PUPR (BM)**
					17	Peningkatan Jalan Dusun Lueng Manyoe			Kec. Manyak Payed				2.000 m	-		17	**PUPR (BM)**
					18	Penimbunan Bahu Jalan Dusun Tanjung Neraca			Kec. Manyak Payed				3.000 m	-		18	**PUPR (BM)**
					19	Peningkatan Jalan Dusun Lubuk Punti			Kec. Manyak Payed				1.600 m	-		19	**PUPR (BM)**
					20	Pembangunan Jalan Dusun Paya Ketenggar			Kec. Manyak Payed				900 m	-		20	**PUPR (BM)**
					21	Peningkatan Jalan Buket Panjang I			Kec. Manyak Payed				1.000 m	1.000.000.000		21	**PUPR (BM)**
					22	Peningkatan Jalan Dusun Matang Ara Aceh			Kec. Manyak Payed				1.500 m	-		22	**PUPR (BM)**
					23	Peningkatan Jalan Lanjutan Kp. Kaseh Sayang (DAK)			Kec. Manyak Payed				1.000 m	1.820.000.000		23	**PUPR (BM)**
					24	Pembangunan Bahu Jalan Raja Tuha			Kec. Manyak Payed				2.000 m	-		24	**PUPR (BM)**
					25	Peningkatan Jalan Matang Gisa Gelanggang merak-Tajung Neraca			Kec. Manyak Payed				1.000 m	-		25	**PUPR (BM)**
						Pengerasan Jalan Desa Bukit Sa Kec. Manyak Payed								100.000.000			
						Pengerasan Jalan Seunebok Baro Kec. Manyak Payed								100.000.000			
						Pengerasan Jalan Bukit Sembilan Kp. Paya Baru Kec. Manyak Payed								70.000.000			
						Lanjutan Pengaspalan Jalan Tanjung Sari							M	150.000.000			
						Lanjutan Pengaspalan Jalan Kp. Kasih Sayang							750 M	150.000.000			
						Pengaspalan Jalan Tualang Baru-Sampaimah							120 M	150.000.000			
						Pengaspalan Jalan Senebok Baro							120 M	150.000.000			

Kode						Urusan/Bidang Urusan Pemerintah Daerah dan Program/Kegitan	Prioritas Daerah	Sasaran Pembangunan Daerah	Lokasi	Indikator Kinerja				Pagu Indikatif (Rp)	Prakiraan Maju 2020	Jenis Prog & Keg	Perangkat Daerah Penanggung Jawab
										Program/ Outcome		Kegiatan/Output					
										Uraian	Target	Uraian	Target				
						Pembuatan Talut Kampung Tualang Baro								150.000.000			
						Pengaspalan Jalan Kampung Sampaimah								150.000.000			
						Pengaspalan Jalan Senebok Baro							2000 M	100.000.000			
						Pengerasan Kampung Mesjid								200.000.000			
						2.Pembangunan Jalan Kecamatan Banda Mulia						**Panjang Jalan kabupaten dalam kondisi baik (> 40 KM/Jam)**	**52.750 m**		**-**		
					1	Peningkatan Struktur Ruas Jalan Paya Raja-Telaga Meuku II (Lanjutan) (Kerikil Menjadi Aspal) (DAK)			Kec. Banda Mulia				1.500 m	4.500.000.000		1	**PUPR (BM)**
					2	Peningkatan Jalan Paya Rahat - Marlempang			Kec. Banda Mulia				2.500 m	-		2	**PUPR (BM)**
					3	Pembangunan Jalan Induk (Jalan Kabupaten) Telaga Meuku Dua - Manyak Payed (Lubuk Gayo)			Kec. Banda Mulia				2.900 m	-		3	**PUPR (BM)**
					4	Peningkatan Jalan Poros Kecamatan Kp.Besar - Paya Rahat - Suka Damai			Kec. Banda Mulia				5.000 m	-		4	**PUPR (BM)**
					5	Pembangunan Jalan Poros Kecamatan Suka Damai (Dsn Prona)			Kec. Banda Mulia				1.000 m	-		5	**PUPR (BM)**
					6	Pembangunan Jalan Kampung Suka Jadi			Kec. Banda Mulia				1.000 m	-		6	**PUPR (BM)**
					7	Pembangunan Jalan Kampung Paya Rahat - Telaga Meuku Dua			Kec. Banda Mulia				1.000 m	-		7	**PUPR (BM)**
					8	Peningkatan Jalan Kampung Simpang Tiga Matang Seping - Telaga Meuku			Kec. Banda Mulia				1.850 m	-		8	**PUPR (BM)**
					9	Pembangunan Jalan Kampung Dusun Sidomulyo Dua			Kec. Banda Mulia				1.000 m	-		9	**PUPR (BM)**
					10	Peningkatan Jalan Kampung Jalan ke SMP Telaga Meuku Sa			Kec. Banda Mulia				500 m	-		10	**PUPR (BM)**
					11	Peningkatan Jalan Kampung Dusun Rahmat Telaga Meuku Sa			Kec. Banda Mulia				1.000 m	-		11	**PUPR (BM)**
					12	Pembangunan Jalan Kampung Dusun Abadi Telaga Meuku Sa			Kec. Banda Mulia				1.000 m	-		12	**PUPR (BM)**
					13	Pembangunan Jalan Kampung Alur Nunang Dusun Lama			Kec. Banda Mulia				1.500 m	-		13	**PUPR (BM)**
					14	Peningkatan Jalan Kampung Alur Nunang Dusun Suka Karya			Kec. Banda Mulia				1.500 m	-		14	**PUPR (BM)**
					15	Peningkatan Jalan Kampung Tanjung Keramat			Kec. Banda Mulia				2.000 m	-		15	**PUPR (BM)**

Kode						Urusan/Bidang Urusan Pemerintah Daerah dan Program/Kegitan	Prioritas Daerah	Sasaran Pembangunan Daerah	Lokasi	Indikator Kinerja				Pagu Indikatif (Rp)	Prakiraan Maju 2020	Jenis Prog & Keg	Perangkat Daerah Penanggung Jawab
										Program/ Outcome		Kegiatan/Output					
										Uraian	Target	Uraian	Target				
					16	Peningkatan Jalan Kampung Tanjung Keramat - TPI			Kec. Banda Mulia				1.000 m	-		16	**PUPR (BM)**
					17	Peningkatan Jalan Kampung Suka Mulia Dusun Antara			Kec. Banda Mulia				1.000 m	-		17	**PUPR (BM)**
					18	Peningkatan Jalan Kampung Suka Mulia Dusun Rukun			Kec. Banda Mulia				1.000 m	-		18	**PUPR (BM)**
					19	Peningkatan Jalan Kampung Suka Mulia Dusun Keluarga			Kec. Banda Mulia				1.000 m	-		19	**PUPR (BM)**
					20	Peningkatan Jalan Kampung Besar, Dusun Jeumpa			Kec. Banda Mulia				1.000 m	-		20	**PUPR (BM)**
					21	Peningkatan Jalan Kampung Dsn Karya, Telaga Meuku Sa - Matang Seping			Kec. Banda Mulia				1.000 m	-		21	**PUPR (BM)**
					22	Peningkatan Jalan Kampung 5 Lorong, Telaga Meuku Dua			Kec. Banda Mulia				2.000 m	-		22	**PUPR (BM)**
					23	Pembangunan Jalan Alur Nunang - ke Pantai			Kec. Banda Mulia				8.000 m	-		23	**PUPR (BM)**
					24	Pembangunan Jalan Tanjung Keramat - ke TPI			Kec. Banda Mulia				6.000 m	-		24	**PUPR (BM)**
					25	Pembangunan Jalan Paya Rahat Dsn Mesjid-Dsn Gajah			Kec. Banda Mulia				4.000 m	-		25	**PUPR (BM)**
						Pengerasan Jalan Menuju Tambak Masyarakat Kp. Alur Nunang Kec. Banda Mulia								75.000.000			
						Pengerasan Jalan Dusun Lubuk Jeruk Desa Telaga Meuku Dua Kec. Banda Mulia								100.000.000			
						Pengerasan Jalan Matang Seping								60.000.000			
						Pengerasan Jalan Telaga Meuku Dua								60.000.000			
						Pengaspalan jln. Suka Damai ke Paya Rahat								60.000.000			
						Pengaspalan Alur Nunang								60.000.000			
						Pengaspalan Suka Mulia								60.000.000			
						Pengaspalan Tanjung Keramat								60.000.000			
						Pengerasan Jalan Dsn. Kampung Besar								50.000.000			
						Penimbunan Jalan Kp.Matang Seping								100.000.000			
						3. Pembangunan Jalan Kecamatan Bendahara						**Panjang Jalan kabupaten dalam kondisi baik (> 40 KM/Jam)**	**41.750 m**		**-**		
					1	Peningkatan Jalan Matang Tepah - Seunebok Dalam (Lanjutan)			Kec. Bendahara				1.500 m	2.000.000.000		1	**PUPR (BM)**
					2	Pelebaran Bahu Jalan Sungai Iyu - Upah			Kec. Bendahara				5.000 m	1.500.000.000		2	**PUPR (BM)**

Kode						Urusan/Bidang Urusan Pemerintah Daerah dan Program/Kegitan	Prioritas Daerah	Sasaran Pembangunan Daerah	Lokasi	Indikator Kinerja				Pagu Indikatif (Rp)	Prakiraan Maju 2020	Jenis Prog & Keg	Perangkat Daerah Penanggung Jawab
										Program/ Outcome		Kegiatan/Output					
										Uraian	Target	Uraian	Target				
					3	Lanjutan Pengaspalan Jalan Rantau Pakam			Kec. Bendahara				1.300 m	-		3	**PUPR (BM)**
					4	Peningkatan Jalan Cinta Raja-Rantau Pakam			Kec. Bendahara				4.000 m	-		4	**PUPR (BM)**
					5	Pembangunan Jalan Tanjung Binjai-Kuala Penaga			Kec. Bendahara				6.000 m	-		5	**PUPR (BM)**
					6	Peningkatan Jalan Tanjung Mulia-Teluk Kemiri			Kec. Bendahara				1.000 m	-		6	**PUPR (BM)**
					7	Peningkatan Jalan Balai-Lambung Blang-Lebuk Batil-Tanjung Paret			Kec. Bendahara				4.000 m	-		7	**PUPR (BM)**
					8	Peningkatan Jalan Kuala Genting-Bandar Baru (Alur Hitam)			Kec. Bendahara				2.000 m	-		8	**PUPR (BM)**
					9	Peningkatan Jalan Dusun Butsi Desa Mesjid (Disamping Kantor Camat Bendahara)			Kec. Bendahara				1.110 m	-		9	**PUPR (BM)**
					10	Pembangunan Jalan Kampung Bandar Baru			Kec. Bendahara				1.110 m	-		10	**PUPR (BM)**
					11	Pembangunan Jalan Sungai Iyu-Bandar Khalifah (Suka Mulia BD)/DAK)			Kec. Bendahara				1.000 m	-		11	**PUPR (BM)**
					12	Pembangunan Jalan Kampung Tanjung			Kec. Bendahara				2.220 m	-		12	**PUPR (BM)**
					13	Peningkatan Jalan Dusun I Marlempang Batas Desa Balai			Kec. Bendahara				3.200 m	-		13	**PUPR (BM)**
						Pembangunan Talut Bahu Jalan Dusun Batang Cengal - Kp. Balai			Kec. Bendahara				1000 m	200.000.000			
						Pembangunan Talut Bahu Jalan Kp. Tanjung			Kec. Bendahara				300 m	200.000.000			
						Pengerasan Jalan Dusun Gergak Abadi Kp. Bandar Baru			Kec. Bendahara				4 X 600 m	75.000.000			
						Pengerasan Jalan Desa Seunebok Dalam Kec. Bendahara			Kec. Bendahara					100.000.000			
						Pengerasan Jalan Desa Seunebok Dalam Kec. Bendahara			Kec. Bendahara					100.000.000			
						4. Pembangunan Jalan Kecamatan Seruway						**Panjang Jalan kabupaten dalam kondisi baik (> 40 KM/Jam)**	**33.195 m**		-		
					1	Peningkatan Jalan Sukaramai I (AMD) - Gedung Biara (DAK)			Kec. Seruway				5.800 m	15.000.000.000		1	**PUPR (BM)**
					2	Peningkatan Jalan Dusun Tani - Pasar Batu Tualang			Kec. Seruway				1.000 m	-		2	**PUPR (BM)**
					3	Pembangunan Jalan Lubuk Damar			Kec. Seruway				1.850 m	-		3	**PUPR (BM)**
					4	Peningkatan Jalan Sp. 3 Mabar Simpang 3 Sungai Kuruk I			Kec. Seruway				1.480 m	-		4	**PUPR (BM)**

Kode						Urusan/Bidang Urusan Pemerintah Daerah dan Program/Kegitan	Prioritas Daerah	Sasaran Pembangunan Daerah	Lokasi	Indikator Kinerja				Pagu Indikatif (Rp)	Prakiraan Maju 2020	Jenis Prog & Keg	Perangkat Daerah Penanggung Jawab
										Program/ Outcome		Kegiatan/Output					
										Uraian	Target	Uraian	Target				
					5	Peningkatan Jalan Dusun Punti Tangsi Tama			Kec. Seruway				1.000 m	-		5	**PUPR (BM)**
					6	Peningkatan Jalan Dusun Bakti Sungai Kuruk III			Kec. Seruway				2.500 m	-		6	**PUPR (BM)**
					7	Peningkatan Jalan Binjai			Kec. Seruway				700 m	-		7	**PUPR (BM)**
					8	Peningkatan Jalan Matang Sentang			Kec. Seruway				1.500 m	-		8	**PUPR (BM)**
					9	Peningkatan Jalan Alur Alim			Kec. Seruway				1.000 m	-		9	**PUPR (BM)**
					10	Peningkatan Jalan Perk. Gedung Biara			Kec. Seruway				3.000 m	-		10	**PUPR (BM)**
					11	Pembangunan Jalan Pekan Seruway			Kec. Seruway				500 m	-		11	**PUPR (BM)**
					12	Peningkatan Jalan Kampung Baru			Kec. Seruway				5.000 m	-		12	**PUPR (BM)**
					13	Peningkatan Jalan Sungai Kuruk II			Kec. Seruway				2.000 m	-		13	**PUPR (BM)**
					14	Peningkatan Jalan Kampung Sukaramai Dua			Kec. Seruway				2.000 m	-		14	**PUPR (BM)**
					15	Peningkatan Jalan Sukaramai I			Kec. Seruway				925 m	-		15	**PUPR (BM)**
					16	Peningkatan Jalan Menuju SMA Negeri II			Kec. Seruway				740 m	-		16	**PUPR (BM)**
						Lanjutan Pengaspalan jalan Kp. Sungai Kuruk menuju Kp. Lubuk Damar			Kec. Seruway					50.000.000			
						Pembangunan Jembatan Beton Kp. Sungai Kuruk 2 Dsn. Alur Pinang			Kec. Seruway					50.000.000			
						Rehab Jembatan Kp. Sungai Kuruk 2 Dsn. Tanjung Parit			Kec. Seruway					50.000.000			
						Rehab Jembatan Kp. Sungai Kuruk 3 Dsn. Depan			Kec. Seruway					50.000.000			
						Pengaspalan Jalan Kp. Sungai Kuruk 3 Dsn. Bakti menuju rumah nelayan			Kec. Seruway					50.000.000			
						Lanjutan Pengaspalan jalan Kp. Sungai Kuruk 3 Dsn. Bakti menuju rumah nelayan			Kec. Seruway					50.000.000			
						Pengerasan Jalan Kp. Sungai Kuruk 1			Kec. Seruway					50.000.000			
						Pengaspalan Jalan Kp. Suka Ramai Dua			Kec. Seruway					50.000.000			
						5. Pembangunan Jalan Kecamatan Rantau						**Panjang Jalan kabupaten dalam kondisi baik (> 40 KM/Jam)**	**18.010 m**		**-**		
					1	Peningkatan Jalan Dsn. Karya Paya Bedi - Kp. Bukit Tempurung			Kec. Rantau				1.500 m	2.000.000.000		1	**PUPR (BM)**
					2	Peningkatan Jalan Alur Manis (Trase Simpang Upah - Batas Sumatera Utara)			Kec. Rantau				1.000 m	2.000.000.000		2	**PUPR (BM)**
					3	Peningkatan Jalan Paya Bedi - Ingin Jaya - Suka Jadi			Kec. Rantau				2.000 m	-		3	**PUPR (BM)**

Kode						Urusan/Bidang Urusan Pemerintah Daerah dan Program/Kegitan	Prioritas Daerah	Sasaran Pembangunan Daerah	Lokasi	Indikator Kinerja				Pagu Indikatif (Rp)	Prakiraan Maju 2020	Jenis Prog & Keg	Perangkat Daerah Penanggung Jawab
										Program/ Outcome		Kegiatan/Output					
										Uraian	Target	Uraian	Target				
					4	Peningkatan Jalan Jamur Labu - Suka Rakyat			Kec. Rantau				1.600 m	-		4	**PUPR (BM)**
					5	Peningkatan jalan Kp. Durian Gg.Sayur			Kec. Rantau				1.000 m	800.000.000		5	**PUPR (BM)**
					6	Peningkatan Jalan Suka Mulia - Batas Sumatera Utara			Kec. Rantau				1.500 m	-		6	**PUPR (BM)**
					7	Pembangunan Jalan Dusun Rantau - Tamiang - Pajak Pagi			Kec. Rantau				800 m	-		7	**PUPR (BM)**
					8	Pembangunan Jalan Kebun Ubi			Kec. Rantau				1.110 m	-		8	**PUPR (BM)**
					9	Peningkatan Jalan Dsn. Karya Paya Bedi - Kp. Bukit Tempurung			Kec. Rantau				1.500 m	-		9	**PUPR (BM)**
						Pengerasan Jalan Kp. Benua Raja Kecamatan Rantau			Kec. Rantau					100.000.000			
						Pembuatan Jalan Baru Kp. Benua Raja Kecamatan Rantau			Kec. Rantau					100.000.000			
						Pengaspalan Jalan Perbatasan Jp. Rantau Pauh - Kp. Alur Cucur											
						Pengerasan Jalan Kp. Ingin Jaya								75.000.000			
						Pembangunan Rabat Beton Lorong 1 Kp. Ingin Jaya Kec. Rantau								60.000.000			
						Pengerasan Jalan Kp. Suka Rahmat Kec. Rantau								70.000.000			
						Pengerasan Jalan Kp. Paya Bedi Kec. Rantau								70.000.000			
						Pengerasan Jalan Dusun Keluarga Desa Ingin Jaya								100.000.000			
						Pengerasan Jalan Dusun Mulia Desa Ingin Jaya								100.000.000			
						Pengerasan Jalan Dusun Gembira Desa Ingin Jaya								100.000.000			
						Plat Beton Dusun Keluarga Desa Ingin Jaya								100.000.000			
						Pengerasan Jalan Dsn. Tegal Anyar Kp. Jamur Labu Kec. Rantau								50.000.000			
						Pengerasan Jalan Dsn. Margo Mulyo Kp. Jamur Jelatang Kec. Rantau								50.000.000			
						Pengerasan Jalan Kampung Jamur Jelatang								150.000.000			
						6. Pembangunan Jalan Kecamatan Kota Kualasimpang						**Panjang Jalan kabupaten dalam kondisi baik (> 40 KM/Jam)**	**7.500 m**		-		

Kode						Urusan/Bidang Urusan Pemerintah Daerah dan Program/Kegitan	Prioritas Daerah	Sasaran Pembangunan Daerah	Lokasi	Indikator Kinerja				Pagu Indikatif (Rp)	Prakiraan Maju 2020	Jenis Prog & Keg	Perangkat Daerah Penanggung Jawab
										Program/ Outcome		Kegiatan/Output					
										Uraian	Target	Uraian	Target				
					1	Pembangunan Jalan Dsn. Karya - Dsn. Sedar			Kec. Kota Kualasimpang				2.500 m	3.000.000.000		1	**PUPR (BM)**
					2	Pembuatan bahu jalan Kp. Kota Lintang SP 3 - Kuburan - Puskesmas - batas Kp. Landuh			Kec. Kota Kualasimpang				1.000 m	1.000.000.000		2	**PUPR (BM)**
					3	Penigkatan Jalan Kp. Bukit Tempurung Gg. Bengkel - Gg. Kurnia - Gg. Sempurna			Kec. Kota Kualasimpang				1.000 m	-		3	**PUPR (BM)**
					4	Pelebaran Bahu Jalan Protokol Kp. Kota Kuala Simpang			Kec. Kota Kualasimpang				1.000 m	-		4	**PUPR (BM)**
						Pengerasan Jalan Paya Simpur Kp. Kota Lintang Kec. Kota Kualasimpang								50.000.000			
						7. Pembangunan Jalan Kecamatan Karang Baru						**Panjang Jalan kabupaten dalam kondisi baik (> 40 KM/Jam)**	**35.170 m**		-		
					1	Peningkatan Jalan Paya Awe - Paya Kulbi - Paya Bujuk			Kec. Karang Baru				4.000 m	4.000.000.000		1	**PUPR (BM)**
					2	Peningkatan Jalan Paya Tampah - Seleleh - Alur Baung - Alur Selalas (DAK)			Kec. Karang Baru				5.000 m	13.000.000.000		2	**PUPR (BM)**
					3	Peningkatan Jalan Sukajadi			Kec. Karang Baru				1.000 m	-		3	**PUPR (BM)**
					4	Peningkatan Jalan Aloe lhok - Paya Meta			Kec. Karang Baru				5.000 m	-		4	**PUPR (BM)**
					5	Peningkatan Jalan Alur Sali - Menanggini - Bundar			Kec. Karang Baru				3.000 m	-		5	**PUPR (BM)**
					6	Pembangunan Jalan Bukit Karanji - Paya Bujuk			Kec. Karang Baru				5.000 m	-		6	**PUPR (BM)**
					7	Pembangunan Rantau Panjang - Kp. Pahlawan - Kp. Banai - Kp. Medang Ara			Kec. Karang Baru				3.000 m	-		7	**PUPR (BM)**
					8	Pembangunan Jalan Kp. Air Tenang Ke UIT (TMMD)			Kec. Karang Baru				2.500 m	2.500.000.000		8	**PUPR (BM)**
					9	Peningkatan Jalan Dusun Setia Desa Kesehatan			Kec. Karang Baru				300 m	900.000.000		9	**PUPR (BM)**
					10	Pembangunan Jalan Kampung Serong (Lanjutan)			Kec. Karang Baru				370 m	-		10	**PUPR (BM)**
					11	Pembangunan Jalan Tembus Alue Lhok - Paya Tampah			Kec. Karang Baru				2.000 m	-		11	**PUPR (BM)**
					12	Peningkatan Jalan Kompleks Perkantoran Kabupaten Aceh Tamiang (DAK)			Kec. Karang Baru				2.000 m	3.432.000.000		12	**PUPR (BM)**
						Pengaspalan Jalan Kp. Tupah								60.000.000			

Kode						Urusan/Bidang Urusan Pemerintah Daerah dan Program/Kegitan	Prioritas Daerah	Sasaran Pembangunan Daerah	Lokasi	Indikator Kinerja				Pagu Indikatif (Rp)	Prakiraan Maju 2020	Jenis Prog & Keg	Perangkat Daerah Penanggung Jawab
										Program/ Outcome		Kegiatan/Output					
										Uraian	Target	Uraian	Target				
						Pengerasan Jalan Kp. Manggini								75.000.000			
						Pengerasan Jalan Kp. Alue Lhok								75.000.000			
						Pengerasan Jalan Kp. Paya Tampah Kec. Karang Baru								70.000.000			
						Pengerasan Jalan Elak di Dsn Bahagia menuju SMP Negeri 8 Karang Baru Banai Kp. Rantau Panjang								70.000.000			
						Pengaspalan Jalan SMP N 8 Kampung Banai							4x1.5m	80.000.000			
						Pengaspalan Jalan Desa Paya Meta-Slolok-Paya Tampah Desa Paya Meta								150.000.000			
						Pelebaran Bahu Jalan Desa Paya Meta								100.000.000			
						Pembukaan Jalan Desa Paya Meta Perbatasan Alur Baung								100.000.000			
						Penimbunan Bahu Jalan							1500 m	80.000.000			
						Pengerasan Jalan Dsn. Jaya Baru Kp. Bukit Keranji Kec. Karang Baru								50.000.000			
						Peningkatan Jalan Produksi Kel. Tani Jaya Dsn. Gelugur Kp. Paya Tampah Kec. Karang Baru								50.000.000			
						Pengerasan Jalan Kp. Alur Baung Kec. Karang Baru								100.000.000			
						Pengerasan Jalan Kp. Alur Selalas Kec. Karang Baru								100.000.000			
						Pengerasan Jalan Kp. Tupah Kec. Karang Baru								100.000.000			
						Pengerasan Jalan Kp Paya Tampah								200.000.000			

Kode						Urusan/Bidang Urusan Pemerintah Daerah dan Program/Kegitan	Prioritas Daerah	Sasaran Pembangunan Daerah	Lokasi	Indikator Kinerja				Pagu Indikatif (Rp)	Prakiraan Maju 2020	Jenis Prog & Keg	Perangkat Daerah Penanggung Jawab
										Program/ Outcome		Kegiatan/Output					
										Uraian	Target	Uraian	Target				
						8. Pembangunan Jalan Kecamatan Sekerak						**Panjang Jalan kabupaten dalam kondisi baik (> 40 KM/Jam)**	**24.000 m**		-		
					1	Pembangunan Jalan Kampung Sekumur - Suka Makmur (TMMD)			Kec. Sekerak				15.000 m	3.000.000.000		1	**PUPR (BM)**
					2	Pembangunan Jalan Sekerak Kiri			Kec. Sekerak				750 m	-		2	**PUPR (BM)**
					3	Pembangunan Jalan Pantai Tinjau			Kec. Sekerak				2.000 m	-		3	**PUPR (BM)**
					4	Pembangunan Talud Penahan Jalan Kp. Sekerak Kanan (Samping Kantor Camat Sekerak)			Kec. Sekerak				4.000 m	-		4	**PUPR (BM)**
						Pengerasan Jalan Kp.Sekerak Kiri Kp. Sekerak Kiri Kec. Sekerak								70.000.000			
						Pengerasan Jalan Kp. Pantai Perlak Kec. Sekerak								70.000.000			
						9.Pembangunan Jalan Kecamatan Kejuruan Muda						**Panjang Jalan kabupaten dalam kondisi baik (> 40 KM/Jam)**	**61.772 m**		-		
					1	Peningkatan Jalan Dusun Tani - Blang Apok Kampung Pangkalan			Kec. Kejuruan Muda				1.200 m	2.500.000.000		1	**PUPR (BM)**
					2	Peningkatan Jalan Karang Jadi			Kec. Kejuruan Muda				2.927 m	1.500.000.000		2	**PUPR (BM)**
					3	Peningkatan Jalan Dusun Pekan, Buluh Betung dan Alur Meranti Kampung Sungai Liput			Kec. Kejuruan Muda				4.000 m	-		3	**PUPR (BM)**
					4	Peningkatan Jalan Gerenggam - Suka Makmur			Kec. Kejuruan Muda				3.000 m	-		4	**PUPR (BM)**
					5	Peningkatan Jalan Tanjung Mancang			Kec. Kejuruan Muda				3.000 m	-		5	**PUPR (BM)**
					6	Peningkatan Jalan Dusun Melur, Melati, Kamboja Kampung Bukit Rata			Kec. Kejuruan Muda				3.000 m	-		6	**PUPR (BM)**
					7	Peningkatan Jalan Purwodadi			Kec. Kejuruan Muda				1.600 m	-		7	**PUPR (BM)**
					8	Peningkatan Jalan Alur Selebu			Kec. Kejuruan Muda				15.000 m	-		8	**PUPR (BM)**
					9	Peningkatan Jalan Dusun Mentawak, Inpres Kampung Seumadam			Kec. Kejuruan Muda				1.200 m	-		9	**PUPR (BM)**
					10	Peningkatan Jalan Dusun Suka Damai-Ingin Jaya Kampung Suka Makmur			Kec. Kejuruan Muda				3.000 m	-		10	**PUPR (BM)**
					11	Pembangunan Jalan Dusun Tani Kampung Pangkalan			Kec. Kejuruan Muda				1.500 m	-		11	**PUPR (BM)**

Kode						Urusan/Bidang Urusan Pemerintah Daerah dan Program/Kegitan	Prioritas Daerah	Sasaran Pembangunan Daerah	Lokasi	Indikator Kinerja				Pagu Indikatif (Rp)	Prakiraan Maju 2020	Jenis Prog & Keg	Perangkat Daerah Penanggung Jawab
										Program/ Outcome		Kegiatan/Output					
										Uraian	Target	Uraian	Target				
					12	Pembangunan Jalan Dusun Alur Hitam dan Suka Jadi Kampung Suka Makmur			Kec. Kejuruan Muda				3.000 m	-		12	**PUPR (BM)**
					13	Pembangunan Jalan Dusun Purwosari-Harapan Jaya Kampung Tanjung Mancang			Kec. Kejuruan Muda				2.500 m	-		13	**PUPR (BM)**
					14	Pembangunan Jalan Dusun Sejahtera Kampung Seumadam			Kec. Kejuruan Muda				3.000 m	-		14	**PUPR (BM)**
					15	Pembangunan Jalan Purwodadi			Kec. Kejuruan Muda				2.400 m	-		15	**PUPR (BM)**
					16	Pembangunan Jalan Dusun Rukun, Rejo Kampung Karang Jadi			Kec. Kejuruan Muda				1.113 m	-		16	**PUPR (BM)**
					17	Talud Penahan Jalan Gerenggam			Kec. Kejuruan Muda				3.000 m	-		17	**PUPR (BM)**
					18	Talud Penahan Jalan Sungai Liput			Kec. Kejuruan Muda				200 m	-		18	**PUPR (BM)**
					19	Talud Penahan Jalan Karang Jadi			Kec. Kejuruan Muda				1.232 m	-		19	**PUPR (BM)**
					20	Talud Penahan Jalan Dusun Tengah Kampung Jawa			Kec. Kejuruan Muda				1.000 m	-		20	**PUPR (BM)**
					21	Talud Penahan Jalan Dusun Kelapa Sari Kampung Simpang Kanan			Kec. Kejuruan Muda				100 m	-		21	**PUPR (BM)**
						Pengerasan Jalan Dsn. Alur Meranti Ds. Sungai Liput Kec. Kejuruan Muda								150.000.000			
						Pengerasan Jalan Dsn. Paya Batu Kp. Jawa Kec. Kejuruan Muda								100.000.000			
						Pengerasan Jalan Dsn. Wetan Kp. Jawa Kec. Kejuruan Muda								100.000.000			
						Pembangunan Talud Dsn. Karya Kp. Semadam Dsn. Karya Kp. Semedam Kec. Kejuruan Muda								100.000.000			
						Pengerasan Jalan Dsn. Pipa Kp. Semedam								100.000.000			
						Pembangunan Talut Kp. Tanjung Genteng								100.000.000			
						Pengasapalan Jalan Dsn. Air Mancur Kampung Alur Selebu								150.000.000			
						Pengerasan Jalan Kampung Tanjung Macang								100.000.000			

Kode						Urusan/Bidang Urusan Pemerintah Daerah dan Program/Kegitan	Prioritas Daerah	Sasaran Pembangunan Daerah	Lokasi	Indikator Kinerja				Pagu Indikatif (Rp)	Prakiraan Maju 2020	Jenis Prog & Keg	Perangkat Daerah Penanggung Jawab
										Program/ Outcome		Kegiatan/Output					
										Uraian	Target	Uraian	Target				
						10. Pembangunan Jalan Kecamatan Tenggulun						**Panjang Jalan kabupaten dalam kondisi baik (> 40 KM/Jam)**	**25.280 m**		-		
					1	Peningkatan Jalan Desa Kp.Tebing Tinggi			Kec. Tenggulun				1.200 m	2.000.000.000		1	**PUPR (BM)**
					2	Pembangunan Jalan Ke Seumadam Dsn.Tanjung Periok			Kec. Tenggulun				1.000 m	1.000.000.000		2	**PUPR (BM)**
					3	Pembangunan Jalan Dsn.II Simpang Kiri			Kec. Tenggulun				2.000 m	-		3	**PUPR (BM)**
					4	Peningkatan Jalan Dusun Pakel s/d Dusun Lama P Kuari			Kec. Tenggulun				800 m	-		4	**PUPR (BM)**
					5	Lanjutan Peningkatan Jalan Kampung Selamat - Gunung Pandan			Kec. Tenggulun				5.000 m	-		5	**PUPR (BM)**
					6	Pembangunan Jalan Kampung Tenggulun			Kec. Tenggulun				8.000 m	-		6	**PUPR (BM)**
					7	Pembangunan Jalan Adil Makmur			Kec. Tenggulun				1.480 m	-		7	**PUPR (BM)**
						Pengerasan Jalan Dsn. Damai Ds. Rimba Sawang Kec. Tenggulun								100.000.000			
						Pembangunan Talud Penahan Tebing Mesjid MA'WAH Dsn. Tj. Periok Kp. Rimba Sawang								50.000.000			
						11.Pembangunan Jalan Kecamatan Bandar Pusaka						**Panjang Jalan kabupaten dalam kondisi baik (> 40 KM/Jam)**	**46.200 m**		-		
					1	Pembangunan Jalan Rantau Bintang - Babo - Pantai Cempa			Kec. Bandar Pusaka				7.000 m	-		1	**PUPR (BM)**
					2	Peningkatan Jalan Blang Kandis-Batang Ara			Kec. Bandar Pusaka				2.000 m	3.000.000.000		2	**PUPR (BM)**
					3	Pembangunan Jalan Kp.Perupuk			Kec. Bandar Pusaka				1.000 m	1.000.000.000		3	**PUPR (BM)**
					4	Peningkatan Jalan Desa Kp.Sunting			Kec. Bandar Pusaka				3.000 m	-		4	**PUPR (BM)**
					5	Peningkatan Jalan Kp.Jambo Rambong			Kec. Bandar Pusaka				1.000 m	-		5	**PUPR (BM)**
					6	Peningkatan Jalan Depan Kantor Camat Bandar Pusaka			Kec. Bandar Pusaka				200 m	500.000.000		6	**PUPR (BM)**
					7	Peningkatan Jalan Dsn. Sidodadi-Kp. Babo			Kec. Bandar Pusaka				3.000 m	-		7	**PUPR (BM)**
					8	Pembangunan Jalan Batas Aceh Timur - Karang Baru (Trase Serba -Simpang Jernih)			Kec. Bandar Pusaka				16.000 m	-		8	**PUPR (BM)**

Kode						Urusan/Bidang Urusan Pemerintah Daerah dan Program/Kegitan	Prioritas Daerah	Sasaran Pembangunan Daerah	Lokasi	Indikator Kinerja				Pagu Indikatif (Rp)	Prakiraan Maju 2020	Jenis Prog & Keg	Perangkat Daerah Penanggung Jawab
										Program/ Outcome		Kegiatan/Output					
										Uraian	Target	Uraian	Target				
					9	Rehab Jalan Kp. Aras Sembilan - Alur Jambu			Kec. Bandar Pusaka				3.000 m	-		9	**PUPR (BM)**
					10	Pembangunan Jalan Penghubung Kp. Alur Jambu - Blang Kandis (Lanjutan)			Kec. Bandar Pusaka				1.000 m	3.000.000.000		10	**PUPR (BM)**
						12. Pembangunan Jalan Kecamatan Tamiang Hulu						**Panjang Jalan kabupaten dalam kondisi baik (> 40 KM/Jam)**	**19.500 m**		**-**		
					1	Peningkatan Jalan Kabupaten Dari Kp.Perk.P3 – Kp Harum Sari			Kec. Tamiang Hulu				3.000 m	3.000.000.000		1	**PUPR (BM)**
					2	Peningkatan Jalan Kampung Bandar Setia - Dusun Bandar Baru Kampung Perkebunan Pulau Tiga			Kec. Tamiang Hulu				2.000 m	2.000.000.000		2	**PUPR (BM)**
					3	Peningkatan Jalan Desa (Wono Sari)			Kec. Tamiang Hulu				4.000 m	-		3	**PUPR (BM)**
					4	Peningkatan Jalan Alur Tani 1 - Kp. Rongoh (Lanjutan)			Kec. Tamiang Hulu				6.000 m	-		4	**PUPR (BM)**
					5	Peningkatan Jalan Elak Menuju Kantor Camat Tamiang Hulu			Kec. Tamiang Hulu				500 m	-		5	**PUPR (BM)**
						Pembelahan Bukit Dengan Alat Berat Dusun Bandar Baru Kp. Perk. Pulau Tiga								190.000.000			
						Lanjutan Pengaspalan Jalan Kampung Kaloy								150.000.000			
						Pengasapalan Jalan Kp. Bandar Baru - Kp. Bandar Setia								150.000.000			
						Perencanaan Teknis Kegiatan Jalan OTSUS/DAK 2020								300.000.000			
						Pembangunan Jembatan						**Persentase terhubungnya pusat-pusat kegiatan dan pusat produksi (konektivitas) di wilayah**	**? %**		**-**		
												Jumlah Jembatan Dalam Kondisi Baik	100 Unit				
						1.Pembangunan Jembatan Kecamatan Manyak Payed						**Jumlah Jembatan Dalam Kondisi Baik**	**4 Unit**		**-**		
					1	Pembangunan Jembatan Kampung Matang Cincin (Abutment)			Kec. Manyak Payed				1 Unit	1.000.000.000		1	**PUPR (BM)**
					2	Pembangunan Jembatan Kampung Sampaimah-Gelanggang Merak			Kec. Manyak Payed				1 Unit	700.000.000		2	**PUPR (BM)**
					3	Pembangunan Jembatan Kampung Pandan Sari			Kec. Manyak Payed				1 Unit	-		3	**PUPR (BM)**

Kode						Urusan/Bidang Urusan Pemerintah Daerah dan Program/Kegitan	Prioritas Daerah	Sasaran Pembangunan Daerah	Lokasi	Indikator Kinerja				Pagu Indikatif (Rp)	Prakiraan Maju 2020	Jenis Prog & Keg	Perangkat Daerah Penanggung Jawab
										Program/ Outcome		Kegiatan/Output					
										Uraian	Target	Uraian	Target				
					4	Pembangunan Jembatan Kp. Meurandeh - Kp. Meunasah Paya			Kec. Manyak Payed				1 Unit	-		4	**PUPR (BM)**
						2.Pembangunan Jembatan Kecamatan Banda Mulia						**Jumlah Jembatan Dalam Kondisi Baik**	**41 Unit**		**-**		
					1	Pembangunan Jembatan Telaga Meuku Sa - Kampung Besar			Kec. Banda Mulia				1 Unit	1.200.000.000		1	**PUPR (BM)**
					2	Pembangunan Jembatan Alur Nunang Dusun Suka Tani			Kec. Banda Mulia				1 Unit	-		2	**PUPR (BM)**
					3	Pembangunan Jembatan Alur Nunang Dsn Suka Karya-Dsn Suka Tani			Kec. Banda Mulia				1 Unit	-		3	**PUPR (BM)**
					4	Pembangunan Jembatan Titi Glondeng Kp.Suka Jadi			Kec. Banda Mulia				1 Unit	-		4	**PUPR (BM)**
					5	Pembangunan Jembatan Alur Nunang ke Pantai			Kec. Banda Mulia				1 Unit	-		5	**PUPR (BM)**
					6	Pembangunan Jembatan Taman Mini Pesisir Matang Seping			Kec. Banda Mulia				1 Unit	-		6	**PUPR (BM)**
					7	Pembangunan Plat Beton Telaga Meuku Dua			Kec. Banda Mulia				15 Unit	-		7	**PUPR (BM)**
					8	Pembangunan Plat Beton Paya Rahat			Kec. Banda Mulia				2 Unit	-		8	**PUPR (BM)**
					9	Pembangunan Plat Beton Telaga Meuku Sa			Kec. Banda Mulia				5 Unit	-		9	**PUPR (BM)**
					10	Pembangunan Plat Beton Kampung Besar			Kec. Banda Mulia				3 Unit	-		10	**PUPR (BM)**
					11	Pembangunan Plat Beton Tanjung Keramat			Kec. Banda Mulia				3 Unit	-		11	**PUPR (BM)**
					12	Pembangunan Plat Beton Alur Nunang			Kec. Banda Mulia				2 Unit	-		12	**PUPR (BM)**
					13	Pembangunan Plat Beton Suka Damai			Kec. Banda Mulia				5 Unit	-		13	**PUPR (BM)**
						3. Pembangunan Jembatan Kecamatan Bendahara						**Jumlah Jembatan Dalam Kondisi Baik**	**3 Unit**		**-**		
					1	Pembangunan Jembatan Penghubung Bandar Baru-Cinta Raja			Kec. Bendahara				1 Unit	-		1	**PUPR (BM)**
					2	Pembangunan Jembatan Alur Cantik - Tanjung Lipat I			Kec. Bendahara				1 Unit	-		2	**PUPR (BM)**
					3	Pembangunan Jembatan Gantung Tanjung Paret (Kec.Bendahara)-Pante Balai (Kec.Seruway)			Kec. Bendahara				1 Unit	-		3	**PUPR (BM)**

Kode						Urusan/Bidang Urusan Pemerintah Daerah dan Program/Kegitan	Prioritas Daerah	Sasaran Pembangunan Daerah	Lokasi	Indikator Kinerja				Pagu Indikatif (Rp)	Prakiraan Maju 2020	Jenis Prog & Keg	Perangkat Daerah Penanggung Jawab
										Program/ Outcome		Kegiatan/Output					
										Uraian	Target	Uraian	Target				
						Pembanguna Talud Dusun Petua Saleh - Kp. Bandar Khalifah								50.000.000			
						Pembanguna Talud Dusun Petua Muin - Kp. Bandar Khalifah								50.000.000			
						Pembanguna Talud Kp. Balai								50.000.000			
						4. Pembangunan Jembatan Kecamatan Seruway						**Jumlah Jembatan Dalam Kondisi Baik**	**7 Unit**		-		
					1	Pembangunan Jembatan AMD			Kec. Seruway				1 Unit	800.000.000		1	**PUPR (BM)**
					2	Pembangunan Jembatan Paya Rambe			Kec. Seruway				1 Unit	-		2	**PUPR (BM)**
					3	Pembangunan Jembatan Alur Semacon Pantai Balai(Dsn. Suka Damai)			Kec. Seruway				1 Unit	-		3	**PUPR (BM)**
					4	Pembangunan Box Culvert Pantai Balai(Dsn. Suka Maju - suka damai)			Kec. Seruway				1 Unit	-		4	**PUPR (BM)**
					5	Pembangunan Jembatan Gantung Kp.Sidodadi			Kec. Seruway				1 Unit	-		5	**PUPR (BM)**
					6	Pembangunan Jembatan Beton Muka Sei Kuruk			Kec. Seruway				1 Unit	-		6	**PUPR (BM)**
					7	Jembatan Beton Kp.Sungai Kuruk II			Kec. Seruway				1 Unit	-		7	**PUPR (BM)**
						Pembangunan Plat Beton Jalan Provinsi Kp. Air Masin Kec. Seruway			Kec. Seruway					100.000.000			
						5. Pembangunan Jembatan Kecamatan Rantau						**Jumlah Jembatan Dalam Kondisi Baik**	**4 Unit**		-		
					1	Pembangunan Jembatan Jamur Labu Kp. Jamur Labu			Kec. Rantau				1 Unit	800.000.000		1	**PUPR (BM)**
					2	Pembangunan Jembatan Ingin Jaya Dsn. Keluarga			Kec. Rantau				1 Unit	-		2	**PUPR (BM)**
					3	Pembangunan Jembatan Jamur Jelatang Dsn. Margo Mulio			Kec. Rantau				1 Unit	-		3	**PUPR (BM)**
					4	Pembangunan Jembatan Dsn Metro (Titi Senubokh)			Kec. Rantau				1 Unit	800.000.000		4	**PUPR (BM)**
						Pembangunan Jembatan Kp. Tupah							4 x 10 M	50.000.000			
						6. Pembangunan Jembatan Kecamatan Karang Baru						**Jumlah Jembatan Dalam Kondisi Baik**	**6 Unit**		-		
					1	Pembangunan Jembatan Bukit Karanji - Paya Bujuk			Kec. Karang Baru				1 Unit	800.000.000		1	**PUPR (BM)**

Kode						Urusan/Bidang Urusan Pemerintah Daerah dan Program/Kegitan	Prioritas Daerah	Sasaran Pembangunan Daerah	Lokasi	Indikator Kinerja				Pagu Indikatif (Rp)	Prakiraan Maju 2020	Jenis Prog & Keg	Perangkat Daerah Penanggung Jawab
										Program/ Outcome		Kegiatan/Output					
										Uraian	Target	Uraian	Target				
					2	Pembangunan Jembatan Dusun Batang Meuku - Kampung Pahlawan			Kec. Karang Baru				1 Unit	700.000.000		2	**PUPR (BM)**
					3	Pembangunan Jembatan Tupah			Kec. Karang Baru				1 Unit	-		3	**PUPR (BM)**
					4	Pembangunan Jembatan Alur Baung			Kec. Karang Baru				1 Unit	-		4	**PUPR (BM)**
					5	Pembangunan Jembatan Sementoh			Kec. Karang Baru				1 Unit	-		5	**PUPR (BM)**
					6	Pembangunan Jembatan Kp. Rantau Panjang - Kp. Rantau Pauh			Kec. Karang Baru				1 Unit	-		6	**PUPR (BM)**
						Pembuatan Plat Beton Jalan Penghubung Kp. Pahlawan dengan Kp. Medang Ara Kec. Karang Baru			Kec. Karang Baru				1 Unit	100.000.000			
						Pembangunan Pagar Jembatan Kp. Alur Baung Kec. Karang Baru								50.000.000			
						Pembangunan Jembatan Kp. Alur Bemban Kec. Karang Baru								50.000.000			
						Pembangunan Jembatan Kp. Alur Baung							4x6	50.000.000			
						7. Pembangunan Jembatan Kecamatan Sekerak						**Jumlah Jembatan Dalam Kondisi Baik**	**7 Unit**		-		
					1	Pembangunan Jembatan Kampung Pematang Durian			Kec. Sekerak				1 Unit	1.000.000.000		1	**PUPR (BM)**
					2	Pembangunan jembatan Suka Makmur			Kec. Sekerak				5 Unit	400.000.000		2	**PUPR (BM)**
					3	Pembangunan Jembatan Tanjung Geulumpang - Pematang Durian			Kec. Sekerak				1 Unit	-		3	**PUPR (BM)**
						8. Pembangunan Jembatan Kecamatan Kejuruan Muda						**Jumlah Jembatan Dalam Kondisi Baik**	**3 Unit**		-		
					1	Pembangunan Jembatan Dusun Kenanga Kampung Sidodadi			Kec. Kejuruan Muda				2 Unit	1.200.000.000		1	**PUPR (BM)**
					2	Pembangunan Jembatan Dusun Muda Sari Simpang Kanan			Kec. Kejuruan Muda				1 Unit	-		2	**PUPR (BM)**
						9. Pembangunan Jembatan Kecamatan Tenggulun						**Jumlah Jembatan Dalam Kondisi Baik**	7 Unit		-		
					1	Pembangunan Abutment Jembatan Kermal			Kec. Tenggulun				1 Unit	1.000.000.000		1	**PUPR (BM)**
					2	Pembangunan Jembatan Alur Layang Dsn.Tanjung Periuk			Kec. Tenggulun				1 Unit	-		2	**PUPR (BM)**
					3	Pembangunan Jembatan Sungai Rengas			Kec. Tenggulun				1 Unit	-		3	**PUPR (BM)**
					4	Pembangunan Jembatan Beton Dsn. Lama PK.Razali			Kec. Tenggulun				1 Unit	-		4	**PUPR (BM)**

Kode						Urusan/Bidang Urusan Pemerintah Daerah dan Program/Kegitan	Prioritas Daerah	Sasaran Pembangunan Daerah	Lokasi	Indikator Kinerja				Pagu Indikatif (Rp)	Prakiraan Maju 2020	Jenis Prog & Keg	Perangkat Daerah Penanggung Jawab
										Program/ Outcome		Kegiatan/Output					
										Uraian	Target	Uraian	Target				
					5	Pembangunan Lanjutan Jembatan Suka Maju - Suka Mulia (Sudah Abutment) Tenggulun			Kec. Tenggulun				1 Unit	-		5	**PUPR (BM)**
					6	Pembangunan Jembatan Beton + Talud Kp.Tebing Tinggi			Kec. Tenggulun				1 Unit	560.000.000		6	**PUPR (BM)**
					7	Pembangunan Jembatan Beton Dsn.Lama Pintu Kuari			Kec. Tenggulun				1 Unit	-		7	**PUPR (BM)**
						10. Pembangunan Jembatan Kecamatan Bandar Pusaka						**Jumlah Jembatan Dalam Kondisi Baik**	8 Unit		-		
					1	Pembangunan Abutment Jembatan Kp.Pengidam Dsn.Suka Jaya			Kec. Bandar Pusaka				1 Unit	-		1	**PUPR (BM)**
					2	Pembangunan Jembatan Kp.Perupuk			Kec. Bandar Pusaka				1 Unit	80.000.000		2	**PUPR (BM)**
					3	Pembangunan Jembatan Kampung Serba			Kec. Bandar Pusaka				1 Unit	-		3	**PUPR (BM)**
					4	Pembangunan Jembatan Kp. Bengkelang			Kec. Bandar Pusaka				1 Unit	-		4	**PUPR (BM)**
					5	Pembangunan Jembatan Kp.Batu Bedulang Dsn.Sriwijaya			Kec. Bandar Pusaka				1 Unit	60.000.000		5	**PUPR (BM)**
					6	Pembangunan Plat Beton Depan Kantor Camat Bandar Pusaka			Kec. Bandar Pusaka				2 Unit	150.000.000		6	**PUPR (BM)**
					7	Pembangunan Jembatan Kp. Pengidam Dsn Tiga Bandar baru			Kec. Bandar Pusaka				1 Unit	-		7	**PUPR (BM)**
						Pembangunan Jembatan Kp. Serba Kec. Bandar Pusaka							2x2x6	50.000.000			
						11. Pembangunan Jembatan Kecamatan Tamiang Hulu						**Jumlah Jembatan Dalam Kondisi Baik**	2 Unit		-		
					1	Pembangunan Jembatan Kp. Rongoh			Kec. Tamiang Hulu				1 Unit	-		1	**PUPR (BM)**
					2	Pembangunan Jembatan Gantung Kaloy			Kec. Tamiang Hulu				1 Unit	1.000.000.000		2	**PUPR (BM)**
					3	Pembangunan Talud Jembatan Alur Tani II			Kec. Tamiang Hulu				50 M	400.000.000			
																	PUPR (BM)
						Program rehabilitasi/pemeliharaan jalan dan jembatan		**Memantapkan infrastruktur transportasi**	**Aceh Tamiang**	**Berkurangnya panjang jaringan jalan dan jembatan**	**? %**				-		
										Jembatan dalam kondisi buruk	**? %**						
						Rehabilitasi/Pemeliharaan Jembatan						**Jumlah jembatan dalam kondisi baik**	**9 Unit**				
						1.Pembangunan Jembatan Kecamatan Manyak Payed						**Jumlah jembatan dalam kondisi baik**	**2 Unit**		-		

Kode						Urusan/Bidang Urusan Pemerintah Daerah dan Program/Kegitan	Prioritas Daerah	Sasaran Pembangunan Daerah	Lokasi	Indikator Kinerja				Pagu Indikatif (Rp)	Prakiraan Maju 2020	Jenis Prog & Keg	Perangkat Daerah Penanggung Jawab
										Program/ Outcome		Kegiatan/Output					
										Uraian	Target	Uraian	Target				
					1	Pembangunan Jembatan Kampung Matang Cincin			Kec. Manyak Payed				1 Unit	-		1	**PUPR (BM)**
					2	Rehab Jembatan Dusun Mekar Kp. Bandung			Kec. Manyak Payed				1 Unit	300.000.000		2	**PUPR (BM)**
						2. Pembangunan Jembatan Kecamatan Bendahara						**Jumlah jembatan dalam kondisi baik**	**1 Unit**		-		
					1	Rehab Jembatan Marlempang (Upah-Sungai Iyu)			Kec. Bendahara				1 Unit	500.000.000		1	**PUPR (BM)**
						3. Pembangunan Jembatan Kecamatan Rantau						**Jumlah jembatan dalam kondisi baik**	**3 Unit**		-		
					1	Perbaikan Jembatan Menuju TPA Dsn. Maju			Kec. Rantau				1 Unit	200.000.000		1	**PUPR (BM)**
					2	Rehab. Jembatan Titi Kuning Kp. Alur Manis			Kec. Rantau				1 Unit	200.000.000		2	**PUPR (BM)**
					3	Rehab. Lantai Jembatan Dsn Subur Kp. Durian			Kec. Rantau				1 Unit	-		3	**PUPR (BM)**
						4. Pembangunan Jembatan Kecamatan Tenggulun						**Jumlah jembatan dalam kondisi baik**	**2 Unit**		-		
					1	Rehap Jembatan Gantung Tebing Tinggi - Tamiang Hulu			Kec. Tenggulun				1 Unit	300.000.000		1	**PUPR (BM)**
					2	Rehap Jembatan Plat Baja Kp.Tebing Tinggi			Kec. Tenggulun				1 Unit	-		2	**PUPR (BM)**
						5. Pembangunan Jembatan Kecamatan Tamiang Hulu						**Jumlah jembatan dalam kondisi baik**	**1 Unit**		-		
					1	Rehabilitasi Jembatan Gantung Dusun Famili (Kp.Alur Tani 2)			Kec. Tamiang Hulu				1 Unit	150.000.000		1	**PUPR (BM)**
Perencanaan Teknis Kegiatan Jembatan OTSUS/DAK 2020														300.000.000			
JUMLAH														**105.497.000.000**	-		

RENCANA PROGRAM DAN KEGIATAN PRIORITAS DAERAH TAHUN 2019
KABUPATEN ACEH TAMIANG

DINAS PEKERJAAN UMUM DAN PERUMAHAN RAKYAT (BIDANG SUMBER DAYA AIR)

Kode	Urusan/Bidang Urusan Pemerintahan Daerah dan Program / Kegiatan	Prioritas Daerah	Sasaran Pembangunan Daerah	Lokasi	Indikator Kinerja				Pagu Indikatif (Rp)	Prakiraan Maju 2020	Jenis Program Kegiatan	Perangkat Daerah Penanggung Jawab
					Program/ Outcome		Kegiatan/Output					
					Uraian	Target	Uraian	Target				
1	2	3	4	5	6	7	8	9	10	11	12	13
	Bidang Urusan Sumber Daya Air											
1	**Program pembangunan turap/talud/bronjong**		**Meningkatnya Pemenuhan Infrastruktur Dasar Masyarakat**		**Meningkatnya panjang turap/ talud/ bronjong yang dibangun di wilayah aliran sungai rawan longsor**	**48650 Meter**						
	1,1 Pembangunan turap/talud/bronjong Kecamatan Manyak Payed				**Meningkatnya panjang turap/ talud/ bronjong yang dibangun di wilayah aliran sungai rawan longsor**							
	1 Pembangunan Talud Kp. Ie Bintah Menuju Kp. Dagang Setia			Manyak Payed			Panjang turap/ talud/ bronjong yang dibangun di wilayah aliran sungai rawan longsor	6000 Meter	-	-		SDA PUPR
	2 Pembangunan Bronjong Kp. Paya Ketenggar			Manyak Payed			Panjang turap/ talud/ bronjong yang dibangun di wilayah aliran sungai rawan longsor	30 Meter	150.000.000	157.500.000		SDA PUPR
	1,2 Pembangunan turap/talud/bronjong Kecamatan Banda Mulia				**Meningkatnya panjang turap/ talud/ bronjong yang dibangun di wilayah aliran sungai rawan longsor**							
	1 Pembangunan Talud Alur Nunang- ke Pantai	1		Banda Mulia			Panjang turap/ talud/ bronjong yang dibangun di wilayah aliran sungai rawan longsor	8000 Meter	-	-		SDA PUPR
	2 Pembangunan Talud Telaga Meuku Dua- Manyak Payed	2		Banda Mulia			Panjang turap/ talud/ bronjong yang dibangun di wilayah aliran sungai rawan longsor	5200 Meter	-	-		SDA PUPR
	3 Pembangunan Talud Kampung Besar	3		Banda Mulia			Panjang turap/ talud/ bronjong yang dibangun di wilayah aliran sungai rawan longsor	2000 Meter	-	-		SDA PUPR
	4 Pembangunan Talud Suka Jadi			Banda Mulia			Panjang turap/ talud/ bronjong yang dibangun di wilayah aliran sungai rawan longsor	2000 Meter	-	-		SDA PUPR
	5 Pembangunan Talud Paya Rahat			Banda Mulia			Panjang turap/ talud/ bronjong yang dibangun di wilayah aliran sungai rawan longsor	1600 Meter	-	-		SDA PUPR

Kode					Urusan/Bidang Urusan Pemerintahan Daerah dan Program / Kegiatan	Prioritas Daerah	Sasaran Pembangunan Daerah	Lokasi	Indikator Kinerja				Pagu Indikatif (Rp)	Prakiraan Maju 2020	Jenis Program Kegiatan	Perangkat Daerah Penanggung Jawab
									Program/ Outcome		Kegiatan/Output					
									Uraian	Target	Uraian	Target				
1					2	3	4	5	6	7	8	9	10	11	12	13
					6 Pembangunan Talud Dusun Sidomulyo Dua			Banda Mulia			Panjang turap/ talud/ bronjong yang dibangun di wilayah aliran sungai rawan longsor	500 Meter	-	-		SDA PUPR
					7 Pembangunan Talud Tebing Sungai Telaga Meuku Sa Dsn Rahmat			Banda Mulia			Panjang turap/ talud/ bronjong yang dibangun di wilayah aliran sungai rawan longsor	1000 Meter	-	-		SDA PUPR
					8 Pembangunan Talud Telaga Meuku Sa Dsn Abadi			Banda Mulia			Panjang turap/ talud/ bronjong yang dibangun di wilayah aliran sungai rawan longsor	800 Meter	-	-		SDA PUPR
					9 Pembangunan Talud Alur Nunang Dsn Suka Tani			Banda Mulia			Panjang turap/ talud/ bronjong yang dibangun di wilayah aliran sungai rawan longsor	2500 Meter	-	-		SDA PUPR
					10 PembangunanTalud Tanjung Keramat - TPI			Banda Mulia			Panjang turap/ talud/ bronjong yang dibangun di wilayah aliran sungai rawan longsor	1500 Meter	-	-		SDA PUPR
					11 PembangunanTalud Suka Damai Dsn Prona			Banda Mulia			Panjang turap/ talud/ bronjong yang dibangun di wilayah aliran sungai rawan longsor	3000 Meter	-	-		SDA PUPR
					12 Pembangunan Talud Suka Mulia			Banda Mulia			Panjang turap/ talud/ bronjong yang dibangun di wilayah aliran sungai rawan longsor	1000 Meter	-	-		SDA PUPR
					13 Pembangunan Talud Kampung Besar, Dsn Jeumpa			Banda Mulia			Panjang turap/ talud/ bronjong yang dibangun di wilayah aliran sungai rawan longsor	200 Meter	-	-		SDA PUPR
					14 Pembangunan Talud Kampung Besar, Dsn Seulanga			Banda Mulia			Panjang turap/ talud/ bronjong yang dibangun di wilayah aliran sungai rawan longsor	200 Meter	-	-		SDA PUPR
					15 Pembangunan Talud Matang Seping, Dsn Bakti			Banda Mulia			Panjang turap/ talud/ bronjong yang dibangun di wilayah aliran sungai rawan longsor	500 Meter	-	-		SDA PUPR
					16 Pembangunan Talud Telaga Meuku Dua			Banda Mulia			Panjang turap/ talud/ bronjong yang dibangun di wilayah aliran sungai rawan longsor	3000 Meter	-	-		SDA PUPR
					Pembangunan Talud Suka Mulia								60.000.000	63.000.000		
					1,3 Pembangunan turap/talud/bronjong Kecamatan Bendahara				**Meningkatnya panjang turap/ talud/ bronjong yang dibangun di wilayah aliran sungai rawan longsor**	**Meter**						
					1 Pembangunan Penahan Tebing Sungai Kp. Raja	1		Bendahara			Panjang turap/ talud/ bronjong yang dibangun di wilayah aliran sungai rawan longsor	400 Meter	-	-		SDA PUPR

Kode	Urusan/Bidang Urusan Pemerintahan Daerah dan Program / Kegiatan	Prioritas Daerah	Sasaran Pembangunan Daerah	Lokasi	Indikator Kinerja				Pagu Indikatif (Rp)	Prakiraan Maju 2020	Jenis Program Kegiatan	Perangkat Daerah Penanggung Jawab
					Program/ Outcome		Kegiatan/Output					
					Uraian	Target	Uraian	Target				
1	2	3	4	5	6	7	8	9	10	11	12	13
	2 Pembangunan Penahan Tebing Sungai Kp. Teluk Halban	2		Bendahara			Panjang turap/ talud/ bronjong yang dibangun di wilayah aliran sungai rawan longsor	300 Meter	-	-		SDA PUPR
	3 Pembangunan Penahan Tebing Sungai Kp. Rantau Pakam	3		Bendahara			Panjang turap/ talud/ bronjong yang dibangun di wilayah aliran sungai rawan longsor	4000 Meter	-	-		SDA PUPR
	Pembangunan Talud Parit Pembuangan Air Dusun Pasar Rintis -Kp. Balai			Bendahara				700 Meter	200.000.000			
	Pembuatan Talud Parit Persawahan KP. Lubuk Batil			Bendahara					60.000.000			
	1,4 Pembangunan turap/talud/bronjong Kecamatan Seruway					**Meter**						
	1 Pembangunan Sheetpile di pinggir sungai Kp. Muka Sungai Kuruk Dsn Arung Gajah - Dsn Bahagian Kp. Pekan Seruway	1		Seruway			Panjang turap/ talud/ bronjong yang dibangun di wilayah aliran sungai rawan longsor	1000 Meter	-	-		SDA PUPR
	2 Pembangunan Sheet Pile Dsn. Setia Bakti Kp. Muka Sungai Kuruk	2		Seruway			Panjang turap/ talud/ bronjong yang dibangun di wilayah aliran sungai rawan longsor	100 Meter	-	-		SDA PUPR
	3 Pembangunan Talud Kp. Suka Ramai Satu	3		Seruway			Panjang turap/ talud/ bronjong yang dibangun di wilayah aliran sungai rawan longsor	2000 Meter	-	-		SDA PUPR
	Pembangunan talud + Penimbunan Kp. Suka Ramai Dua								50.000.000			
	Pembangunan talud Perk. Gedung Biara								50.000.000			
	Pemasangan Talud dan Penimbunan lanjutan Kp. Suka Ramai Dua								50.000.000			
	1,5 Pembangunan turap/talud/bronjong Kecamatan Rantau				**Meningkatnya panjang turap/ talud/ bronjong yang dibangun di wilayah aliran sungai rawan longsor**	**Meter**						
	1 Pembangunan Talud Penahan Tebing Sungai Kp. Jamur Labu	1		Rantau			Panjang turap/ talud/ bronjong yang dibangun di wilayah aliran sungai rawan longsor	2000 Meter	-	-		SDA PUPR
	2 Pembangunan Turap Alur Jalan Paya Perang Kp. Durian	2		Rantau			Panjang turap/ talud/ bronjong yang dibangun di wilayah aliran sungai rawan longsor	2000 Meter	-	-		SDA PUPR
	Pembangunan Talud Dsn. Karya Indah Kp. Paya Bedi								200.000.000			

Kode	Urusan/Bidang Urusan Pemerintahan Daerah dan Program / Kegiatan	Prioritas Daerah	Sasaran Pembangunan Daerah	Lokasi	Indikator Kinerja				Pagu Indikatif (Rp)	Prakiraan Maju 2020	Jenis Program Kegiatan	Perangkat Daerah Penanggung Jawab
					Program/ Outcome		Kegiatan/Output					
					Uraian	Target	Uraian	Target				
1	2	3	4	5	6	7	8	9	10	11	12	13
	1,6 Pembangunan turap/talud/bronjong Kecamatan Kota Kualasimpang				**Meningkatnya panjang turap/ talud/ bronjong yang dibangun di wilayah aliran sungai rawan longsor**	**Meter**						
	1 Pembangunan Talud Sungai Tamiang Kp. Kota Kualasimpang Dsn. Amaliah - Dsn. Karya - Dsn. Pahlawan	1		Kota Kualasimpang			Panjang turap/ talud/ bronjong yang dibangun di wilayah aliran sungai rawan longsor	1000 Meter	-	-		SDA PUPR
	1,7 Pembangunan turap/talud/bronjong Kecamatan Karang Baru				**Meningkatnya panjang turap/ talud/ bronjong yang dibangun di wilayah aliran sungai rawan longsor**	**Meter**						
	1 Pembangunan Talud Kp. Air Tenang	1		Karang Baru			Panjang turap/ talud/ bronjong yang dibangun di wilayah aliran sungai rawan longsor	1500 Meter	-	-		SDA PUPR
	2 Lanjutan Pembangunan Sheet Pile Kp. Tj Seumantoh	2		Karang Baru			Panjang turap/ talud/ bronjong yang dibangun di wilayah aliran sungai rawan longsor	100 Meter	-	-		SDA PUPR
	3 Pembangunan Talud Kp. Alur Selalas	3		Karang Baru			Panjang turap/ talud/ bronjong yang dibangun di wilayah aliran sungai rawan longsor	1000 Meter	-	-		SDA PUPR
	4 Pembangunan Talud Kp. Tanjung Karang	4		Karang Baru			Panjang turap/ talud/ bronjong yang dibangun di wilayah aliran sungai rawan longsor	300 Meter	-	-		SDA PUPR
	5 Pembangunan Bronjong Kp. Alur Bemban	5		Karang Baru			Panjang turap/ talud/ bronjong yang dibangun di wilayah aliran sungai rawan longsor	1500 Meter	-	-		SDA PUPR
	6 Pembangunan Talud Kp. Suka Jadi	6		Karang Baru			Panjang turap/ talud/ bronjong yang dibangun di wilayah aliran sungai rawan longsor	500 Meter	-	-		SDA PUPR
	7 Pembangunan Talud Kp. Alur Bemban	7		Karang Baru			Panjang turap/ talud/ bronjong yang dibangun di wilayah aliran sungai rawan longsor	300 Meter	-	-		SDA PUPR
	8 Pembangunan Talud Kp. Kebun Tj. Seumantoh	8		Karang Baru			Panjang turap/ talud/ bronjong yang dibangun di wilayah aliran sungai rawan longsor	200 Meter	-	-		SDA PUPR
	9 Pembangunan Talud Kp. Alue Lhok	9		Karang Baru			Panjang turap/ talud/ bronjong yang dibangun di wilayah aliran sungai rawan longsor	2500 Meter	-	-		SDA PUPR
	10 Pembangunan Talud Kp. Keb. Afdeling Seleleh	10		Karang Baru			Panjang turap/ talud/ bronjong yang dibangun di wilayah aliran sungai rawan longsor	1000 Meter	-	-		SDA PUPR

Kode	Urusan/Bidang Urusan Pemerintahan Daerah dan Program / Kegiatan	Prioritas Daerah	Sasaran Pembangunan Daerah	Lokasi	Indikator Kinerja				Pagu Indikatif (Rp)	Prakiraan Maju 2020	Jenis Program Kegiatan	Perangkat Daerah Penanggung Jawab
					Program/ Outcome		Kegiatan/Output					
					Uraian	Target	Uraian	Target				
1	2	3	4	5	6	7	8	9	10	11	12	13
	11 Pembangunan Talud Kp. Bukit Keranji	11		Karang Baru			Panjang turap/ talud/ bronjong yang dibangun di wilayah aliran sungai rawan longsor	700 Meter	-	-		SDA PUPR
	12 Pembangunan Talud Kp. Rantau Panjang	12		Karang Baru			Panjang turap/ talud/ bronjong yang dibangun di wilayah aliran sungai rawan longsor	2000 Meter	-	-		SDA PUPR
	13 Pembangunan Talud Kp. Bundar	13		Karang Baru			Panjang turap/ talud/ bronjong yang dibangun di wilayah aliran sungai rawan longsor	500 Meter	-	-		SDA PUPR
	14 Pembangunan Talud Kp. Dalam	14		Karang Baru			Panjang turap/ talud/ bronjong yang dibangun di wilayah aliran sungai rawan longsor	400 Meter	-	-		SDA PUPR
	15 Pembangunan Talud Kp. Alur Baung	15		Karang Baru			Panjang turap/ talud/ bronjong yang dibangun di wilayah aliran sungai rawan longsor	2700 Meter	-	-		SDA PUPR
	16 Pembangunan Talud Kp. Tupah	16		Karang Baru			Panjang turap/ talud/ bronjong yang dibangun di wilayah aliran sungai rawan longsor	1000 Meter	-	-		SDA PUPR
	17 Pembangunan Talud Kp. Medang Ara	17		Karang Baru			Panjang turap/ talud/ bronjong yang dibangun di wilayah aliran sungai rawan longsor	2700 Meter	-	-		SDA PUPR
	Pembangunan Talut							1500 Meter	80.000.000	-		
	Pembangunan Talut BTN Prima Dusun Bahagia, Desa Bundar								200.000.000	-		
	Pembuatan Talud Dsn. Suka Damai Kp. Alur Baung Kec. Karang Baru								50.000.000			
	1,8 Pembangunan turap/talud/bronjong Kecamatan Sekerak				**Meningkatnya panjang turap/ talud/ bronjong yang dibangun di wilayah aliran sungai rawan longsor**	**Meter**						
	1 Pembangunan Sheet pile Pantai Tinjau - Bandar Mahligai	1		Sekerak			Panjang turap/ talud/ bronjong yang dibangun di wilayah aliran sungai rawan longsor	1500 Meter	-	-		SDA PUPR
	2 Pembangunan Sheet pile Kp. Sulum - Juar	2		Sekerak			Panjang turap/ talud/ bronjong yang dibangun di wilayah aliran sungai rawan longsor	2000 Meter	-	-		SDA PUPR
	3 Pembangunan Talud Kp. Sekerak Kiri-Pantai Perlak	3		Sekerak			Panjang turap/ talud/ bronjong yang dibangun di wilayah aliran sungai rawan longsor	2700 Meter	-	-		SDA PUPR
	4 Pembangunan Talud Kp. Sekumur	4		Sekerak			Panjang turap/ talud/ bronjong yang dibangun di wilayah aliran sungai rawan longsor	200 Meter	-	-		SDA PUPR

Kode	Urusan/Bidang Urusan Pemerintahan Daerah dan Program / Kegiatan	Prioritas Daerah	Sasaran Pembangunan Daerah	Lokasi	Indikator Kinerja				Pagu Indikatif (Rp)	Prakiraan Maju 2020	Jenis Program Kegiatan	Perangkat Daerah Penanggung Jawab
					Program/ Outcome		Kegiatan/Output					
					Uraian	Target	Uraian	Target				
1	2	3	4	5	6	7	8	9	10	11	12	13
	1,9 Pembangunan turap/talud/bronjong Kecamatan Kejuruan Muda				**Meningkatnya panjang turap/ talud/ bronjong yang dibangun di wilayah aliran sungai rawan longsor**	**Meter**						
	1 Pembangunan Talud Tebing Sungai Dusun Tani Kampung Pangkalan	1		Kejuruan Muda			Panjang turap/ talud/ bronjong yang dibangun di wilayah aliran sungai rawan longsor	500 Meter	-	-		SDA PUPR
	2 Pembangunan Talud Tebing Sungai Sungai Liput	2		Kejuruan Muda			Panjang turap/ talud/ bronjong yang dibangun di wilayah aliran sungai rawan longsor	500 Meter	-	-		SDA PUPR
	3 Pembangunan Talud Tebing Sungai Karang Jadi Dsn. Tualang	3		Kejuruan Muda			Panjang turap/ talud/ bronjong yang dibangun di wilayah aliran sungai rawan longsor	300 Meter	-	-		SDA PUPR
	Pembangunan Talud Dsn. Sepakat Ds. Tanjung Mancang Kec. Kejuruan Muda								100.000.000			
	Pembuatan Talud Dsn Melati Kp. Bukit Rata Kej. Muda								100.000.000			
	1.10. Pembangunan turap/talud/bronjong Kecamatan Tenggulun				**Meningkatnya panjang turap/ talud/ bronjong yang dibangun di wilayah aliran sungai rawan longsor**	**Meter**						
	1 Pembangunan Talud Kp. Suka Mulia II	1		Tenggulun			Panjang turap/ talud/ bronjong yang dibangun di wilayah aliran sungai rawan longsor	250 Meter	-	-		SDA PUPR
	2 Pembangunan Penahan Tebing Sungai Kp. Selamat	2		Tenggulun			Panjang turap/ talud/ bronjong yang dibangun di wilayah aliran sungai rawan longsor	100 Meter	-	-		SDA PUPR
	3 Pembangunan Talud Dsn. II Kp. Simpang Kiri	3		Tenggulun			Panjang turap/ talud/ bronjong yang dibangun di wilayah aliran sungai rawan longsor	250 Meter	-	-		SDA PUPR
	4 Penahan Tebing Jembatan Gantung Tebing Tinggi - Alur Tani 2	4		Tenggulun			Panjang turap/ talud/ bronjong yang dibangun di wilayah aliran sungai rawan longsor	100 Meter	-	-		SDA PUPR
	Pembangunan Talud Bukit Asam Dusun Sisirau Kp. Perk. Pulau Tiga								100.000.000			
	1.11. Pembangunan turap/talud/bronjong Kecamatan Bandar Pusaka				**Meningkatnya panjang turap/ talud/ bronjong yang dibangun di wilayah aliran sungai rawan longsor**	**Meter**						

Kode					Urusan/Bidang Urusan Pemerintahan Daerah dan Program / Kegiatan	Prioritas Daerah	Sasaran Pembangunan Daerah	Lokasi	Indikator Kinerja				Pagu Indikatif (Rp)	Prakiraan Maju 2020	Jenis Program Kegiatan	Perangkat Daerah Penanggung Jawab
									Program/ Outcome		Kegiatan/Output					
									Uraian	Target	Uraian	Target				
1					2	3	4	5	6	7	8	9	10	11	12	13
					1 Pembangunan Penahan Tebing Dsn. Alur Hitam 3 titik Kp. Serba	1		Bandar Pusaka			Panjang turap/ talud/ bronjong yang dibangun di wilayah aliran sungai rawan longsor	150 Meter	-	-		SDA PUPR
					2 Pembangunan Penahan Tebing Samping Mesjid Kp. Bengkelang	2		Bandar Pusaka			Panjang turap/ talud/ bronjong yang dibangun di wilayah aliran sungai rawan longsor	120 Meter	-	-		SDA PUPR
					3 Pembangunan Penahan Tebing Kp. Aras Sembilan	3		Bandar Pusaka			Panjang turap/ talud/ bronjong yang dibangun di wilayah aliran sungai rawan longsor	100 Meter	-	-		SDA PUPR
					4 Pembangunan Bronjong Kp. Sunting Dsn. Tanjung	4		Bandar Pusaka			Panjang turap/ talud/ bronjong yang dibangun di wilayah aliran sungai rawan longsor	300 Meter	-	-		SDA PUPR
					5 Pembangunan Bronjong Kp. Sunting Dsn. Anggrek	5		Bandar Pusaka			Panjang turap/ talud/ bronjong yang dibangun di wilayah aliran sungai rawan longsor	300 Meter	-	-		SDA PUPR
					1.12. Pembangunan turap/talud/bronjong Kecamatan Tamiang Hulu				**Meningkatnya panjang turap/ talud/ bronjong yang dibangun di wilayah aliran sungai rawan longsor**	**Meter**						
					1 Lanjutan Pembangunan Bronjong Kp. Bandar Khalifah	1		Tamiang Hulu			Panjang turap/ talud/ bronjong yang dibangun di wilayah aliran sungai rawan longsor	950 Meter	-	-		SDA PUPR
					2 Pembangunan Beronjong Dusun Mulia Kp.Alur Tani I	2		Tamiang Hulu			Panjang turap/ talud/ bronjong yang dibangun di wilayah aliran sungai rawan longsor	300 Meter	-	-		SDA PUPR
					Pembuatan Talud Depan Gedung Serba Guna Dsn. Rejo Sari Ds. Wonosari Kec. Tamiang Hulu								100.000.000			
					Pembuatan Talud Dusun Rejo Mulyo Kp. Wonosari								150.000.000			
					Lanjutan Bronjong Kampung Kaloy								100.000.000			
				2	**Program rehabilitasi/pemeliharaan turap/talud/bronjong**		**Meningkatnya Pemenuhan Infrastruktur Dasar Masyarakat**		**Meningkatnya Turap/Talud/Bronjong yang terpelihara**	**Meter**						
					1,1 Rehabilitasi /pemeliharaan turap/talud/bronjong Kecamatan Manyak Payed				**Berkurangnya panjang talud/bronjong yang rusak dan tidak berfungsi dengan baik**	**Meter**						
					1											

Kode	Urusan/Bidang Urusan Pemerintahan Daerah dan Program / Kegiatan	Prioritas Daerah	Sasaran Pembangunan Daerah	Lokasi	Indikator Kinerja				Pagu Indikatif (Rp)	Prakiraan Maju 2020	Jenis Program Kegiatan	Perangkat Daerah Penanggung Jawab
					Program/ Outcome		Kegiatan/Output					
					Uraian	Target	Uraian	Target				
1	2	3	4	5	6	7	8	9	10	11	12	13
	1,2 Rehabilitasi/pemeliharaan turap/talud/bronjong Kecamatan Banda Mulia				**Berkurangnya panjang talud/bronjong yang rusak dan tidak berfungsi dengan baik**	**Meter**						
	1											
	1,3 Rehabilitasi/pemeliharaan turap/talud/bronjong Kecamatan Bendahara				**Berkurangnya panjang talud/bronjong yang rusak dan tidak berfungsi dengan baik**	**Meter**						
	1											
	1,4 Rehabilitasi/pemeliharaan turap/talud/bronjong Kecamatan Seruway				**Berkurangnya panjang talud/bronjong yang rusak dan tidak berfungsi dengan baik**	**Meter**						
	1											
	1,5 Rehabilitasi/pemeliharaan turap/talud/bronjong Kecamatan Rantau				**Berkurangnya panjang talud/bronjong yang rusak dan tidak berfungsi dengan baik**	**Meter**						
	1											
	1,6 Rehabilitasi/pemeliharaan turap/talud/bronjong Kecamatan Kota Kualasimpang				**Berkurangnya panjang talud/bronjong yang rusak dan tidak berfungsi dengan baik**	**Meter**						
	1											
	1,7 Rehabilitasi/pemeliharaan turap/talud/bronjong Kecamatan Karang Baru				**Berkurangnya panjang talud/bronjong yang rusak dan tidak berfungsi dengan baik**	**Meter**						
	1											
	1,8 Rehabilitasi/pemeliharaan turap/talud/bronjong Kecamatan Sekerak				**Berkurangnya panjang talud/bronjong yang rusak dan tidak berfungsi dengan baik**	**Meter**						
	1											
	1,9 Rehabilitasi/pemeliharaan turap/talud/bronjong Kecamatan Kejuruan Muda				**Berkurangnya panjang talud/bronjong yang rusak dan tidak berfungsi dengan baik**	**Meter**						
	1											
	1.10. Rehabilitasi/pemeliharaan turap/talud/bronjong Kecamatan Tenggulun				**Berkurangnya panjang talud/bronjong yang rusak dan tidak berfungsi dengan baik**	**Meter**						
	1											

Kode	Urusan/Bidang Urusan Pemerintahan Daerah dan Program / Kegiatan	Prioritas Daerah	Sasaran Pembangunan Daerah	Lokasi	Indikator Kinerja				Pagu Indikatif (Rp)	Prakiraan Maju 2020	Jenis Program Kegiatan	Perangkat Daerah Penanggung Jawab
					Program/ Outcome		Kegiatan/Output					
					Uraian	Target	Uraian	Target				
1	2	3	4	5	6	7	8	9	10	11	12	13
	1,11 Rehabilitasi/pemeliharaan turap/talud/bronjong Kecamatan Bandar Pusaka				**Berkurangnya panjang talud/bronjong yang rusak dan tidak berfungsi dengan baik**	**Meter**						
	1											
	1,12 Rehabilitasi/pemeliharaan turap/talud/bronjong Kecamatan Tamiang Hulu				**Berkurangnya panjang talud/bronjong yang rusak dan tidak berfungsi dengan baik**	**Meter**						
	1											
	3 Program Pengembangan dan Pengelolaan Jaringan Irigasi, Rawa dan Jaringan Pengairan lainnya		**Meningkatnya Pemenuhan Infrastruktur Dasar Masyarakat**		**Rasio Jaringan Irigasi**	**21501 Meter**						
	1,1 Peningkatan/Pengembangan Jaringan Irigasi Kecamatan Manyak Payed				**Luas sawah yang diairi jaringan irigasi**							
	1 Pembangunan Embung Kp. Alue Ie Putih	1		Manyak Payed			Panjang Jaringan irigasi kabupaten dalam kondisi baik	800 Meter	-	-		SDA PUPR
	2 Pembangunan Saluran Irigasi Kp. Lueng Manyo, Kp. Ie Puteh Menuju Raja Tuha	2		Manyak Payed			Panjang Jaringan irigasi kabupaten dalam kondisi baik	2000 Meter	-	-		SDA PUPR
	3 Pembuatan Pompanisasi Air Permukaan Kp. Seunubok Pidie	3		Manyak Payed			Jumlah pompa air permukaan	1 Paket	-	-		SDA PUPR
	4 Pembuatan Pompanisasi Air Permukaan Kp. Alu Sentang	4		Manyak Payed			Jumlah pompa air permukaan	1 Paket	-	-		SDA PUPR
	5 Pembangunan Saluran Irigasi Kp.Tualang Baro	5		Manyak Payed			Panjang Jaringan irigasi kabupaten dalam kondisi baik	700 Meter	-	-		SDA PUPR
	6 Peningkatan Jaringan irigasi D.I Lueng Manyo Kec. Manyak Payed (DAK)	6		Manyak Payed			Panjang Jaringan irigasi kabupaten dalam kondisi baik	100 Meter	5.000.000.000	5.250.000.000		SDA PUPR
	7 Peningkatan Jaringan irigasi D.I Pahlawan Kec. Manyak Payed (DAK)	7		Manyak Payed			Panjang Jaringan irigasi kabupaten dalam kondisi baik	2000 Meter	3.200.000.000	3.360.000.000		SDA PUPR
	8 Peningkatan Jaringan irigasi D.I Bukit Panjang Kec. Manyak Payed (DAK)	8		Manyak Payed			Panjang Jaringan irigasi kabupaten dalam kondisi baik	2000 Meter	3.200.000.000	3.360.000.000		SDA PUPR
	1,2 Peningkatan/Pengembangan Jaringan Irigasi Kecamatan Banda Mulia											
	1 Pembangunan Jaringan Irigasi 10 kampung di Kec. Banda Mulia	1		Banda Mulia			Panjang Jaringan irigasi kabupaten dalam kondisi baik	3000 Meter	-	-		SDA PUPR
	1,3 Peningkatan/Pengembangan Jaringan Irigasi Kecamatan Bendahara											

Kode	Urusan/Bidang Urusan Pemerintahan Daerah dan Program / Kegiatan	Prioritas Daerah	Sasaran Pembangunan Daerah	Lokasi	Indikator Kinerja				Pagu Indikatif (Rp)	Prakiraan Maju 2020	Jenis Program Kegiatan	Perangkat Daerah Penanggung Jawab
					Program/ Outcome		Kegiatan/Output					
					Uraian	Target	Uraian	Target				
1	2	3	4	5	6	7	8	9	10	11	12	13
	1,4 Peningkatan/Pengembangan Jaringan Irigasi Kecamatan Seruway											
	1 Pembangunan Saluran Irigasi dari sungai Kp. Tangsi Lama - Air Masin	1		Seruway			Panjang Jaringan irigasi kabupaten dalam kondisi baik	10000 Meter	-	-		SDA PUPR
	2 Pembangunan Saluran Irigasi Kp.Gelung	2		Seruway			Panjang Jaringan irigasi kabupaten dalam kondisi baik	1000 Meter	-	-		SDA PUPR
	3 Peningkatan Jaringan irigasi D.I Kp. Paya Udang (DAK)	3		Seruway			Panjang Jaringan irigasi kabupaten dalam kondisi baik	1000 Meter	500.000.000	525.000.000		SDA PUPR
	4 Pembangunan Saluran Irigasi Muka S.Kuruk dan Tualang	4		Seruway			Panjang Jaringan irigasi kabupaten dalam kondisi baik	5500 Meter	-	-		SDA PUPR
	5 Pembangunan Saluran Irigasi Kp. Tangsi Lama	5		Seruway			Panjang Jaringan irigasi kabupaten dalam kondisi baik	6000 Meter	-	-		SDA PUPR
	1,5 Peningkatan/Pengembangan Jaringan Irigasi Kecamatan Rantau											
	1 Pembangunan Saluran irigasi Kp. Jamur Jelatang	1		Rantau			Panjang Jaringan irigasi kabupaten dalam kondisi baik	1000 Meter	-	-		SDA PUPR
	1,6 Peningkatan/Pengembangan Jaringan Irigasi Kecamatan Kota Kualasimpang											
	1											
	1,7 Peningkatan/Pengembangan Jaringan Irigasi Kecamatan Karang Baru											
	1 Peningkatan Jaringan irigasi D.I Paya Laut (DAK)	1		Karang Baru			Panjang Jaringan irigasi kabupaten dalam kondisi baik	1000 Meter	3.000.000.000	3.150.000.000		SDA PUPR
	2 Peningkatan Jaringan irigasi D.I Kp. Alue Lhok (DAK)	2		Karang Baru			Panjang Jaringan irigasi kabupaten dalam kondisi baik	500 Meter	3.000.000.000	3.150.000.000		SDA PUPR
	3 Peningkatan Jaringan irigasi D.I Alur Baung (DAK)	3		Karang Baru			Panjang Jaringan irigasi kabupaten dalam kondisi baik	900 Meter	500.000.000	525.000.000		SDA PUPR
	1,8 Peningkatan/Pengembangan Jaringan Irigasi Kecamatan Sekerak											
	1											
	1,9 Peningkatan/Pengembangan Jaringan Irigasi Kecamatan Kejuruan Muda											
	1											
	1.10. Peningkatan/Pengembangan Jaringan Irigasi Kecamatan Tenggulun											
	1											

Kode	Urusan/Bidang Urusan Pemerintahan Daerah dan Program / Kegiatan	Prioritas Daerah	Sasaran Pembangunan Daerah	Lokasi	Indikator Kinerja				Pagu Indikatif (Rp)	Prakiraan Maju 2020	Jenis Program Kegiatan	Perangkat Daerah Penanggung Jawab
					Program/ Outcome		Kegiatan/Output					
					Uraian	Target	Uraian	Target				
1	2	3	4	5	6	7	8	9	10	11	12	13
	1,11 Peningkatan/Pengembangan Jaringan Irigasi Bandar Pusaka											
	1											
	1,12 Peningkatan/Pengembangan Jaringan Irigasi Kecamatan Tamiang Hulu											
	1 Peningkatan Jaringan irigasi D.I Pulo Tiga Kec. Tamiang Hulu (DAK)	1		Tamiang Hulu			Panjang Jaringan irigasi kabupaten dalam kondisi baik	2000 Meter	3.800.000.000	3.990.000.000		SDA PUPR
	4 Program Pengendalian Banjir		**Meningkatnya Pemenuhan Infrastruktur Dasar Masyarakat**		**Cakupan kegiatan pengendalian banjir**	**39500**						
	4,1 Pembangunan Tanggul				**Panjang tanggul dalam kondisi baik**	**12500**						
	1 Pembangunan Tanggul Kecamatan Seruway											
	1 Penanggulangan Banjir Sungai Krueng Tamiang Kp. Muka Sungai Kuruk	1		Seruway			Panjang tanggul dalam kondisi baik	1000 Meter	-	-		SDA PUPR
	2 Penanggulangan Banjir Sungai Krueng Tamiang Kp. Gelung	2		Seruway			Panjang tanggul dalam kondisi baik	1000 Meter	-	-		SDA PUPR
	3 Penanggulangan Banjir Sungai Krueng Tamiang Kp. Pekan Seruway	3		Seruway			Panjang tanggul dalam kondisi baik	1000 Meter	-	-		SDA PUPR
	2 Pembangunan Tanggul Kecamatan Manyak Payed											
	1 Pembangunan Tanggul Jalan Inspeksi Kp. Lueng Manyo	1		Manyak Payed	Panjang tanggul dalam kondisi baik		Panjang tanggul dalam kondisi baik	2000 Meter	-	-		SDA PUPR
	2 Pembangunan Tanggul Jalan Inspeksi Kp. Paya Ketenggar	2		Manyak Payed	Panjang tanggul dalam kondisi baik		Panjang tanggul dalam kondisi baik	1000 Meter	-	-		SDA PUPR
	3 Pembangunan Tanggul Kecamatan Bendahara											
	1 Penanggulangan Banjir Sungai Krueng Tamiang Kec. Bendahara	1		Bendahara	Panjang tanggul dalam kondisi baik		Panjang tanggul dalam kondisi baik	6000 Meter	-	-		SDA PUPR
	4 Pembangunan Tanggul Kecamatan Tamiang Hulu											
	1 Penanggulangan Banjir Sungai Krueng Tamiang Dusun Ingin Jaya (Perk.Pulau Tiga)	1		Tamiang Hulu	Panjang tanggul dalam kondisi baik		Panjang tanggul dalam kondisi baik	1500 Meter	-	-		SDA PUPR
	2 Penanggulangan Banjir Sungai Krueng Tamiang Kec. Tamiang Hulu	2		Tamiang Hulu	Panjang tanggul dalam kondisi baik		Panjang tanggul dalam kondisi baik	1500 Meter	-	-		SDA PUPR
	4 Pembangunan Tanggul Kecamatan Kuala Simpang											
	1 Penanggulangan Banjir Sungai Krueng Tamiang Kp. Kota Lintang Dsn. Al-Ikhsan	1		Kota Kualasimpang	Panjang tanggul dalam kondisi baik		Panjang tanggul dalam kondisi baik	1000 Meter	-	-		SDA PUPR

Kode	Urusan/Bidang Urusan Pemerintahan Daerah dan Program / Kegiatan	Prioritas Daerah	Sasaran Pembangunan Daerah	Lokasi	Indikator Kinerja				Pagu Indikatif (Rp)	Prakiraan Maju 2020	Jenis Program Kegiatan	Perangkat Daerah Penanggung Jawab
					Program/ Outcome		Kegiatan/Output					
					Uraian	Target	Uraian	Target				
1	2	3	4	5	6	7	8	9	10	11	12	13
	4,2 Normalisasi Saluran Pembuang		**Meningkatnya Pemenuhan Infrastruktur Dasar Masyarakat**		**Panjang saluran pembuang dalam kondisi baik**	**27000 Meter**						
	1 Normalisasi Saluran Pembuang Kecamatan Manyak Payed											
	1 Normalisasi Sungai Kp.Mesjid	1		Manyak Payed			Panjang saluran pembuang dalam kondisi baik	1500 meter	-	-		SDA PUPR
	2 Normalisasi Sal. Pembuang Kp. Mtg Ara Aceh Menuju Kp. Mtg Ara Jawa dan Kp. Dagang Setia	2		Manyak Payed			Panjang saluran pembuang dalam kondisi baik	6000 Meter	-	-		SDA PUPR
	3 Normalisasi Sal. Pembuang Kp. Mtg Ara Aceh Menuju Kp. Mtg Ara Jawa dan Kp. Dagang Setia	3		Manyak Payed			Panjang saluran pembuang dalam kondisi baik	6000 Meter	-	-		SDA PUPR
	4 Normalisasi Saluran Pembuangan Air Kp. Dagang Setia	4		Manyak Payed			Panjang saluran pembuang dalam kondisi baik	3000 meter	-	-		SDA PUPR
	2 Normalisasi Saluran Pembuang Kecamatan Banda Mulia					**Meter**						
	1 Normalisasi Kecamatan Banda Mulia								50.000.000			
	Normalisasi Kecamatan Banda Mulia								50.000.000			
	3 Normalisasi Saluran Pembuang Kecamatan Bendahara					**Meter**						
	1 Normalisasi Kecamatan Bendahara								50.000.000			
	Normalisasi Kp. Raja								60.000.000			
	Normalisasi Parit Persawahan (Waduk) Kp. Senebok Aceh								60.000.000			
	Normalisasi Desa Seunebok Dalam Kec. Bendahara								120.000.000			
	Normalisasi Marlempang Ir. Empat								50.000.000			
	4 Normalisasi Saluran Pembuang Kecamatan Seruway					**Meter**						
	1 Normalisasi Kp. Lubuk Damar			Kec.Seruway					75.000.000			
	Normalisasi Saluran Pembuang Kp. Matang Sentang								50.000.000			
	Normalisasi manual Dusun Batu Empat Kp. Suka Ramai Dua								50.000.000			
	5 Normalisasi Saluran Pembuang Kecamatan Rantau					**Meter**						
	1 Normalisasi Sungai Tamiang di Bawah Jembatan Titi Kuning	1		Rantau	Panjang saluran pembuang dalam kondisi baik	Meter	Panjang saluran pembuang dalam kondisi baik	200 meter	-	-		SDA PUPR
	Normalisasi Saluran Pembuangan Kp. Rantau Pauh Kecamatan Rantau			Rantau					100.000.000			
	Normalisasi Kp. Paya Bedi								50.000.000			
	Normalisasi Kecamatan Rantau								50.000.000			

Kode	Urusan/Bidang Urusan Pemerintahan Daerah dan Program / Kegiatan	Prioritas Daerah	Sasaran Pembangunan Daerah	Lokasi	Indikator Kinerja				Pagu Indikatif (Rp)	Prakiraan Maju 2020	Jenis Program Kegiatan	Perangkat Daerah Penanggung Jawab
					Program/ Outcome		Kegiatan/Output					
					Uraian	Target	Uraian	Target				
1	2	3	4	5	6	7	8	9	10	11	12	13
	Normalisasi Lingkungan Kp. Landuh								60.000.000			
	Normalisasi Kp.Benua Raja								170.000.000			
	6 Normalisasi Saluran Pembuang Kecamatan Kota Kualasimpang					**Meter**						
	1 Nomalisasi Parit Lingkungan Kp. Perdamaian Kec. Kota Kualasimpang								75.000.000			
	DED Pembangunan Saluran Induk Pembuangan paya Simpur Dsn. Al Ikhsan Kp. Kota Kota Lintang								50.000.000			
	7 Normalisasi Saluran Pembuang Kecamatan Karang Baru					**Meter**						
	1 Normalisasi Sal. Pembuang Kp. Simpang IV	1		Karang Baru			Panjang saluran pembuang dalam kondisi baik	1000 Meter	-	-		SDA PUPR
	2 Normalisasi Sal. Pembuang Kp. Bukit Keranji	2		Karang Baru			Panjang saluran pembuang dalam kondisi baik	1500 Meter	-	-		SDA PUPR
	3 Normalisasi Sal. Pembuang Kp. Alur Selalas	3		Karang Baru			Panjang saluran pembuang dalam kondisi baik	500 Meter	-	-		SDA PUPR
	4 Normalisasi Sal. Pembuang Kp. Paya Kulbi	4		Karang Baru			Panjang saluran pembuang dalam kondisi baik	500 Meter	-	-		SDA PUPR
	5 Normalisasi Sal. Pembuang Kp. Paya Tampah	5		Karang Baru			Panjang saluran pembuang dalam kondisi baik	5000 Meter	-	-		SDA PUPR
	Normalisasi Sal. Pembuang Desa Paya Meta Dusun Alur Puteh			Karang Baru					100.000.000			
	Normalisasi Sal. Pembuang Desa Alur Baung			Karang Baru					100.000.000			
	Normalisasi Sal. Pembuang Kp. Menanggini Dusun Alur Sari			Karang Baru					100.000.000			
	Normalisasi Parit Dsn. Alur Sali Kp. Menang Gini Kec. Karang Baru			Karang Baru					50.000.000			
	Normalisasi Parit Dsn. Air Terjun Kp. Paya Tampah Kec. Karang Baru			Karang Baru					50.000.000			
	Normalisasi Parit Dsn. Bandung Kp. Paya Tampah Kec. Karang Baru			Karang Baru					50.000.000			
	Normalisasi Kp. Air Tenang Kec. Karang Baru								100.000.000			
	8 Normalisasi Saluran Pembuang Kecamatan Sekerak					**Meter**						
	1 Nomarlisasi Parit Kp. Pante Perlak Kecamatan Sekerak								75.000.000			
	9 Normalisasi Saluran Pembuang Kecamatan Kejuruan Muda					**Meter**						
	1 Normalisasi Saluran Dsn. Famili Kp. Purwodadi	1		Kejuruan Muda			Panjang saluran pembuang dalam kondisi baik	3000 Meter	-	-		SDA PUPR

Kode	Urusan/Bidang Urusan Pemerintahan Daerah dan Program / Kegiatan	Prioritas Daerah	Sasaran Pembangunan Daerah	Lokasi	Indikator Kinerja				Pagu Indikatif (Rp)	Prakiraan Maju 2020	Jenis Program Kegiatan	Perangkat Daerah Penanggung Jawab
					Program/ Outcome		Kegiatan/Output					
					Uraian	Target	Uraian	Target				
1	2	3	4	5	6	7	8	9	10	11	12	13
	2 Normalisasi Saluran Kp. Gerenggam	2		Kejuruan Muda			Panjang saluran pembuang dalam kondisi baik	5000 Meter	-	-		SDA PUPR
	Normalisasi Dusun Sumber Karya Kp. Gerenggam								170.000.000			
	Normalisasi kp. Tanjung Genteng								75.000.000			
	Normalisasi Kp. Gerenggam								75.000.000			
	Normalisasi Kp. Simpang Kanan								75.000.000			
	Normalisasi Dsn. Denpasar Lor. I Kp. Alur Selebu								50.000.000			
	Normalisasi Dsn Ingin Jaya Kp Suka Makmur								100.000.000			
	Normalisasi Dsn Suka Makmur Alur Jambu								100.000.000			
	Normalisasi Kampung Alur Selebu								100.000.000			
	Normalisasi Kampung Gerenggam								100.000.000			
	Normalisasi Lingkungan Kp. Bukit Rata								60.000.000			
	Optimalisasi parit lingkungan Kp.Sungai Liput								100.000.000			
	10 Normalisasi Saluran Pembuang Kecamatan Tenggulun					**Meter**						
	1 Normalisasi Kp. Tenggulun								75.000.000			
	Normalisasi Dsn. Suka Jaya Kp. Rongoh								50.000.000			
	Normalisasi Sungai Kp. Lama Dsn. Suka Mulia Kp. Tenggulun								50.000.000			
	Normalisasi Sumber Rejo Kp. Tenggulun								50.000.000			
	Normalisasi alur Menasah Dsn Suka Mulia II								50.000.000			
	Normalisasi Alur Lanjutan Zaman Karo Dusun Muda Suka Maju Desa Tenggulun								100.000.000			
	Normalisasi Alur Kermal Dusun Kermal Desa Simpang Kiri								100.000.000			
	Normalisasi Alur Keramat Dusun Adil Makmur 2 Kampung Tenggulun								100.000.000			
	Normalisasi Tembusan Alur Bujuk Dusun Suka Maju Kampung Tenggulun								100.000.000			
	Normalisasi Parit Lr. II Gang Aceh Kp. Selamat								75.000.000			
	Normalisasi Kp. Simpang Kiri Kec. Tenggulun								100.000.000			
	Normalisasi Dsn. II Sisirau Kec. Tenggulun								100.000.000			
	Normalisasi Parit Tj.Priok Kp.Rimba Sawang								200.000.000			
	11 Normalisasi Saluran Pembuang Kecamatan Bandar Pusaka					**Meter**						
	1 Normalisasi Saluran Pembuangan Kp.Perupuk	1		Bandar Pusaka			Panjang saluran pembuang dalam kondisi baik	1500 Meter	-	-		SDA PUPR

Kode	Urusan/Bidang Urusan Pemerintahan Daerah dan Program / Kegiatan	Prioritas Daerah	Sasaran Pembangunan Daerah	Lokasi	Indikator Kinerja				Pagu Indikatif (Rp)	Prakiraan Maju 2020	Jenis Program Kegiatan	Perangkat Daerah Penanggung Jawab
					Program/ Outcome		Kegiatan/Output					
					Uraian	Target	Uraian	Target				
1	2	3	4	5	6	7	8	9	10	11	12	13
	Normalisasi Parit Kp. Jambo Rambung Kec. Bandar Pusaka								100.000.000			
	Normalisasi Parit Kp. Bengkelang Kec. Bandar Pusaka								100.000.000			
	Normalisasi Dusun Satu dan Dusun Dua Kp. Blang Kandis								170.000.000			
	Normalisasi Kp. Batang Ara Kec Bandar Pusaka								100.000.000			
	12 Normalisasi Saluran Pembuang Kecamatan Tamiang Hulu					**Meter**						
	1 Normalisasi Dusun Bangun Sari Kp. Perk. Pulau Tiga								170.000.000			
	Normalisasi Alur RE Dsn. Ingin Jaya Kp. Rongoh								200.000.000			
	Normalisasi Alur Hitam Dsn. Suka Jaya Kp. Rongoh								200.000.000			
	4,3 Pembangunan Pintu Air		**Meningkatnya Pemenuhan Infrastruktur Dasar Masyarakat**		**Jumlah pintu air yang terbangun**	**15 Unit**						
	1 Pembangunan Pintu Air Kecamatan Rantau											
	1 Pembangunan Pintu Air Kp. Ingin Jaya	1		Rantau	Jumlah pintu air yang terbangun		Jumlah pintu air yang terbangun	5 Unit	-	-		SDA PUPR
	2 Pembangunan Pintu Air Kp. Jamur Jelatang	2		Rantau	Jumlah pintu air yang terbangun		Jumlah pintu air yang terbangun	4 Unit	-	-		SDA PUPR
	2 Pembangunan Pintu Air Kecamatan Seruway											
	1 Pembangunan Pintu Air Dsn. Setia Bakti Kp. Muka Sungai Kuruk	1		Seruway	Jumlah pintu air yang terbangun		Jumlah pintu air yang terbangun	1 Unit	-	-		SDA PUPR
	3 Pembangunan Pintu Air Kecamatan Karang Baru											
	1 Rehabilitasi Pintu Air Dsn.Citra Kp.Suka Jadi	1		Karang Baru	Jumlah pintu air yang terbangun		Jumlah pintu air yang terbangun	1 unit	30.000.000	31.500.000		SDA PUPR
	4 Pembangunan Pintu Air Kecamatan Manyak Payed											
	1 Pintu Air Kp. Seunebok Cantek	1		Manyak Payed	Jumlah pintu air yang terbangun		Jumlah pintu air yang terbangun	1 unit	-	-		SDA PUPR
									29.020.000.000	############		

RENCANA PROGRAM DAN KEGIATAN PRIORITAS DAERAH TAHUN 2019
KABUPATEN ACEH TAMIANG

DINAS PEKERJAAN UMUM DAN PERUMAHAN RAKYAT (Cipta Karya)

Kode						Urusan/Bidang Urusan Pemerintah Daerah dan Program/Kegitan	Prioritas Daerah	Sasaran Pembangunan Daerah	Lokasi	Indikator Kinerja				Pagu Indikatif (Rp)	Prakiraan Maju 2020	Jenis Prog & Keg	Perangkat Daerah Penanggung Jawab
										Program/ Outcome		Kegiatan/Output					
										Uraian	Target	Uraian	Target				
1						2	3	4	5	6	7	8	9	10	11	12	13
					I	**Program Pembangunan saluran drainase/gorong-gorong**		**Meningkatnya Pemenuhan infrastruktur Dasar Masyarakat**	**Aceh Tamiang**	**Persentase penduduk yang terlayani sistem drainase skala kota sehingga tidak terjadi genangan (lebih dari 30 cm selama 6 jam lebih dari 2 kali setahun)**	**?%**				-		
												Panjang saluran drainase/gorong-gorong dalam kondisi baik	89.630 m				
						1. Pembangunan saluran drainase/ gorong-gorong Kecamatan Manyak Payed						**Panjang saluran drainase/gorong-gorong dalam kondisi baik**	**11.500 m**		-		
					1	Pembangunan Parit Beton Kp. Sampaimah - Kp. Ie Bintah			Kec. Manyak Payed				3.000 m	-		1	**PUPR (CK)**
					2	Pembangunan Parit Beton Kp. Tualang Baru - Kp. Sampaimah			Kec. Manyak Payed				3.500 m	-		2	**PUPR (CK)**
					3	Pembangunan Parit Beton Kp. Matang Ara			Kec. Manyak Payed				2.000 m	-		3	**PUPR (CK)**
					4	Pembangunan Parit Beton Kp. Seunebok Cantek			Kec. Manyak Payed				1.000 m	850.000.000		4	**PUPR (CK)**
						2. Pembangunan saluran drainase/ gorong-gorong Kecamatan Banda Mulia						**Panjang saluran drainase/gorong-gorong dalam kondisi baik**	**36.000 m**	-	-		
					1	Pembangunan Parit Beton Beton Kp. Paya Rahat			Kec. Banda Mulia				4.000 m	-		1	**PUPR (CK)**
					2	Pembangunan Parit Beton Beton Kp. Matang Seping			Kec. Banda Mulia				2.000 m	-		2	**PUPR (CK)**
					3	Pembangunan Parit Beton Beton Kp. Suka Mulia			Kec. Banda Mulia				2.000 m	-		3	**PUPR (CK)**
					4	Pembangunan Parit Beton Beton Kp. Suka Jadi			Kec. Banda Mulia				8.000 m	-		4	**PUPR (CK)**
					5	Pembangunan Parit Beton Beton Kp. Tanjung Keramat			Kec. Banda Mulia				3.000 m	-		5	**PUPR (CK)**
					6	Pembangunan Parit Beton Beton Kp. Alur Nunang			Kec. Banda Mulia				3.000 m	-		6	**PUPR (CK)**
					7	Pembangunan Parit Beton Beton Kp. Telaga Meuku Dua			Kec. Banda Mulia				3.000 m	-		7	**PUPR (CK)**
					8	Pembangunan Parit Beton Beton Kp. Besar			Kec. Banda Mulia				2.000 m	-		8	**PUPR (CK)**

Kode						Urusan/Bidang Urusan Pemerintah Daerah dan Program/Kegitan	Prioritas Daerah	Sasaran Pembangunan Daerah	Lokasi	Indikator Kinerja				Pagu Indikatif (Rp)	Prakiraan Maju 2020	Jenis Prog & Keg	Perangkat Daerah Penanggung Jawab
										Program/ Outcome		Kegiatan/Output					
										Uraian	Target	Uraian	Target				
						3. Pembangunan saluran drainase/ gorong-gorong Kecamatan Bendahara						**Panjang saluran drainase/gorong-gorong dalam kondisi baik**	**5.000 m**		**-**		
					1	Pembangunan Parit Beton Pasar Kp. Upah			Kec. Bendahara				3.000 m	-		1	**PUPR (CK)**
					2	Pembangunan Parit Jalan Simpang Tugu Upah - Jembatan Rantau Kp. Upah			Kec. Bendahara				2.000 m	-		2	**PUPR (CK)**
						Lanjutan Pembangunan Paret Beton Kp.Bandar Baru								50.000.000			
						Pembangunan Parit Beton Dusun Sinar Butsi - Kp. Bandar Baru								50.000.000			
						Pembangunan Parit Beton Kp. Tengku Tinggi								60.000.000			
						4. Pembangunan saluran drainase/ gorong-gorong Kecamatan Seruway						**Panjang saluran drainase/gorong-gorong dalam kondisi baik**	**2.800 m**	**-**	**-**		
					1	Pembangunan Parit Beton Jalan Umum Kp. Paya Udang			Kec. Seruway				1.500 m	-		1	**PUPR (CK)**
					2	Pembangunan Parit Beton Kp. Air Masin			Kec. Seruway				1.300 m	-		2	**PUPR (CK)**
						5. Pembangunan saluran drainase/ gorong-gorong Kecamatan Rantau						**Panjang saluran drainase/gorong-gorong dalam kondisi baik**	**5.400 m**		**-**		
					1	Pembangunan Parit Beton Kp. Suka Mulia			Kec. Rantau				3.000 m	-		1	**PUPR (CK)**
					2	Pembangunan Saluran Drainase Dsn. Gembira Kp. Ingin Jaya			Kec. Rantau				1.200 m	-		2	**PUPR (CK)**
					3	Pembangunan Parit Beton Kp. Paya Bedi			Kec. Rantau				300 m	-		3	**PUPR (CK)**
					4	Pembangunan Saluran Drainase Dsn. Sepakat Kp. Durian			Kec. Rantau				900 m	765.000.000		4	**PUPR (CK)**
						Pembangunan Paret Beton Dsn. Margo Mulyo Kp. Jamur Jelatang							300 m	100.000.000			
						6. Pembangunan saluran drainase/ gorong-gorong Kecamatan Kota Kualasimpang						**Panjang saluran drainase/gorong-gorong dalam kondisi baik**	**3.600 m**		**-**		
					1	Pembangunan Saluran Drainase Dsn. Amaliah Kp. Kota Lintang			Kec. Kota Kualasimpang				300 m	255.000.000		1	**PUPR (CK)**
					2	Pembuatan Parit Beton dan Penutup Parit Dsn. Sedar Kp. Sriwijaya			Kec. Kota Kualasimpang				1.500 m	-		2	**PUPR (CK)**

Kode						Urusan/Bidang Urusan Pemerintah Daerah dan Program/Kegitan	Prioritas Daerah	Sasaran Pembangunan Daerah	Lokasi	Indikator Kinerja				Pagu Indikatif (Rp)	Prakiraan Maju 2020	Jenis Prog & Keg	Perangkat Daerah Penanggung Jawab
										Program/ Outcome		Kegiatan/Output					
										Uraian	Target	Uraian	Target				
					3	Pembangunan Saluran Drainase Dsn. Pahlawan Kp. Kota Kualasimpang			Kec. Kota Kualasimpang				1.500 m	-		3	**PUPR (CK)**
					4	Sambungan Paving Blok Jalan Bakti Dsn. Kenanga (kapasitas 15 ton)			Kec. Kota Kualasimpang				300 m	200.000.000		4	**PUPR (CK)**
						7. Pembangunan saluran drainase/ gorong-gorong Kecamatan Karang Baru						**Panjang saluran drainase/gorong-gorong dalam kondisi baik**	**18.000 m**		**-**		
					1	Pembangunan Parit Beton Kp. Kesehatan			Kec. Karang Baru				1.000 m	-		1	**PUPR (CK)**
					2	Pembangunan Parit Beton Kp. Dalam			Kec. Karang Baru				3.000 m	-		2	**PUPR (CK)**
					3	Pembangunan Parit Beton Kp. Alur Bemban			Kec. Karang Baru				5.000 m	-		3	**PUPR (CK)**
					4	Pembangunan Saluran Drainase Kp. Air Tenang			Kec. Karang Baru				1.500 m	-		4	**PUPR (CK)**
					5	Pembangunan Saluran Drainase Kp. Simpang IV			Kec. Karang Baru				3.000 m	-		5	**PUPR (CK)**
					6	Pembangunan Saluran Drainase Induk Perkantoran Kabupaten Aceh Tamiang			Kec. Karang Baru				1.500 m	-		6	**PUPR (CK)**
						Pembangunan Parit Beton Kp. Paya Kulbi Kec. Karang Baru			Kec. Karang Baru					50.000.000			
						Pembangunan Parit Beton Desa Banai								80.000.000			
						Pembangunan Drainase Kp. Air Tenang							1500 m				
						8.Pembangunan saluran drainase/ gorong-gorong Kecamatan Kejuruan Muda						**Panjang saluran drainase/gorong-gorong dalam kondisi baik**	**7.330 m**		**-**		
					1	Pembangunan Parit Beton Dsn. Kamboja Kp. Kebun Sungai Liput			Kec. Kejuruan Muda				400 m	-		1	**PUPR (CK)**
					2	Pembangunan Parit Beton Kp. Karang Jadi			Kec. Kejuruan Muda				1.530 m	-		2	**PUPR (CK)**
					3	Pembangunan Parit Beton Dsn. Suka Damai - Dsn. Suka Jadi Kp. Suka Makmur			Kec. Kejuruan Muda				2.400 m	-		3	**PUPR (CK)**
					4	Pembangunan Parit Beton Kp. Gerenggam			Kec. Kejuruan Muda				3.000 m	-		4	**PUPR (CK)**
						Pembangunan Paret Beton Kp. Gerenggam Kec. Kejuruan Muda			Kec. Kejuruan Muda					100.000.000			

Kode						Urusan/Bidang Urusan Pemerintah Daerah dan Program/Kegitan	Prioritas Daerah	Sasaran Pembangunan Daerah	Lokasi	Indikator Kinerja				Pagu Indikatif (Rp)	Prakiraan Maju 2020	Jenis Prog & Keg	Perangkat Daerah Penanggung Jawab
										Program/ Outcome		Kegiatan/Output					
										Uraian	Target	Uraian	Target				
						Pembangunan Paret Beton Dusun Dukuh Sari Kp. Purwodadi			Kec. Kejuruan Muda					185.000.000			
						Pembangunan Parit Beton Kp. Purwodadi								75.000.000			
						Pembangunan Parit Baton Kp. Tanjung Genteng								75.000.000			
						Pembangunan Parit Beton Kp. Gerenggam								75.000.000			
						Pembangunan Parit Beton Kp.simpag Kanan								75.000.000			
						Pembangunan Jembatan Plat BetonDsn Kamboja Kp. Bukit Rata			Kec. Kej. Muda					60.000.000			
						Pembanguan Rabat Beton Dsn Kamboja Kp. Bukit Rata			Kec. Kej. Muda					75.000.000			
						Pembuatan Rabat Beton Dsn Bahagia Kp. Alur Tani I			Kec. Kej. Muda					70.000.000			
						Pembuatan Rabat Beton Dsn Sepakat Kp. Tanjung Mancang			Kec. Kej. Muda					70.000.000			
						9.Pembangunan saluran drainase/ gorong-gorong Kecamatan Tenggulun											
						Pembangunan Parit Baton Kp.Tenggulun								75.000.000			
						Pembuatan Parit Beton Lr. II SD Inpres Kp. Selamat								75.000.000			
					II	**Program Pembangunan Infrastruktur Pedesaan**		**Meningkatnya Pemenuhan infrastruktur Dasar Masyarakat**		**Cakupan infstruktur desa yang terbangun**	**?%**				-		
						Pembangunan Jalan dan Jembatan Pedesaan						Panjang jalan desa dalam kondisi baik	5.650 m				
						1. Pembangunan Jalan dan Jembatan Pedesaan Kecamatan Manyak Payed						**Panjang jalan desa dalam kondisi baik**	**300 m**		-		
					1	Pembangunan Rabat Beton Jalan Dusun Sapta Marga			Kec. Manyak Payed				300 m	-		1	**PUPR (CK)**
						2. Pembangunan Jalan dan Jembatan Pedesaan Kecamatan Banda Mulia						**Panjang jalan desa dalam kondisi baik**	**350 m**		-		
					1	Pembangunan Rabat Beton Dsn. Pelita - Suka Damai			Kec. Banda Mulia				350 m	-		1	**PUPR (CK)**
						Pembangunan Rabat Beton Kp.Suka Mulia								60.000.000			
						Pembangunan Rabat Beton Kp.Paya Rahat								50.000.000			

Kode						Urusan/Bidang Urusan Pemerintah Daerah dan Program/Kegitan	Prioritas Daerah	Sasaran Pembangunan Daerah	Lokasi	Indikator Kinerja				Pagu Indikatif (Rp)	Prakiraan Maju 2020	Jenis Prog & Keg	Perangkat Daerah Penanggung Jawab
										Program/ Outcome		Kegiatan/Output					
										Uraian	Target	Uraian	Target				
						3. Pembangunan Jalan dan Jembatan Pedesaan Kecamatan Rantau						**Panjang jalan desa dalam kondisi baik**	**600 m**		**-**		
					1	Pembangunan Rabat Beton Kp. Benua Raja			Kec. Rantau				300 m	-		1	**PUPR (CK)**
					2	Pembangunan Jalan Komplek Sekolah SLB (Jalan Disabilitas) Kp. Landuh			Kec. Rantau				300 m	150.000.000		2	**PUPR (CK)**
						Pemasangan Paving Blok Jalan Dusun Kampung Benua Raja			Kec. Rantau					100.000.000			
						Pembangunan Rabat Beton Lorong 1 Kp. Ingin Jaya Kec. Rantau			Kec. Rantau					60.000.000			
						Pengadaan Sumur Bor di Mesjid Al -Ikwan Kp. Paya Bedi			Kec. Rantau					70.000.000			
						Pembangunan Parit Beton Dsn Garuda Kp. Landuh			Kec. Rantau					70.000.000			
						Pembangunan Parit Beton Dusun Muda Usaha Desa Ingin Jaya								80.000.000			
						Rabat Beton Dsn. Cempaka Kp. Suka Mulia Kec. Rantau								50.000.000			
						Rabat Beton Jalan Mesjid An-Nur Kp. Jamur Labu Kec. Rantau								50.000.000			
						4. Pembangunan Jalan dan Jembatan Pedesaan Kecamatan Kota Kualasimpang						**Panjang jalan desa dalam kondisi baik**	**500 m**		**-**		
					1	Pembangunan Rabat Beton Dsn. Mawar Kp. Perdamaian			Kec. Kota Kualasimpang				500 m	-		1	**PUPR (CK)**
						5. Pembangunan Jalan dan Jembatan Pedesaan Kecamatan Karang Baru						**Panjang jalan desa dalam kondisi baik**	**2.500 m**		**-**		
					1	Rabat beton jalan SMP Kp. Banai			Kec. Karang Baru				1.000 m	200.000.000		1	**PUPR (CK)**
					2	Rabat beton jalan SD Kp. Tanah Terban			Kec. Karang Baru				1.500 m	-		2	**PUPR (CK)**
						Pembangunan Rabat Beton Kp. Alur Baung Kec. Karang Baru								50.000.000			
						Pembangunan Rabat Beton Dusun Batang Meuku Kp Medang Ara Kec. Karang Bau								50.000.000			
						Pembangunan Plat Beton Jalan Baru Tembus Kp Medang Ara-Kp Rantau Panjang Karang Baru								50.000.000			
						Pembangunan Rabat Beton Dusun Mesjid Kp. Medang Ara Kec. Kr Baru								50.000.000			

Kode						Urusan/Bidang Urusan Pemerintah Daerah dan Program/Kegitan	Prioritas Daerah	Sasaran Pembangunan Daerah	Lokasi	Indikator Kinerja				Pagu Indikatif (Rp)	Prakiraan Maju 2020	Jenis Prog & Keg	Perangkat Daerah Penanggung Jawab
										Program/ Outcome		Kegiatan/Output					
										Uraian	Target	Uraian	Target				
						Pembangunan Rabat Beton Gang M. Amat Dsn Bukit Suling Kp. Rantau Pauh Kec. Rantau								50.000.000			
						Pembangunan Rabat Beton Desa Paya Tampah								100.000.000			
						Rabat Beton Jalan Ke TPU Dsn. Gelugur Kp. Paya Tampah								50.000.000			
						Rabat Beton Dsn. Bandung Kp. Paya Tampah								50.000.000			
						Rabat Beton SMAN 3 Karang Baru Kp. Paya Tampah								50.000.000			
						Pembangunan Rabat Beton Jl.bunga Kp.Tanah Terban								100.000.000			
						Pembangunan Rabat Beton Dsn.Bahagia Kp.Tanah Terban								150.000.000			
						6.Pembangunan Jalan dan Jembatan Pedesaan Kecamatan Sekerak						**Panjang jalan desa dalam kondisi baik**	**1.600 m**		-		**PUPR (CK)**
					1	Pembangunan Rabat Beton Bertulang Kp. Suka Makmur			Kec. Sekerak				1.200 m	-		1	**PUPR (CK)**
					2	Pembangunan Rabat Beton Bertulang Kp. Juar			Kec. Sekerak				400 m	-		2	**PUPR (CK)**
						Pembangunan Plat Beton Kp. Pante Perlak Kecamatan Sekerak			Kec. Sekerak					60.000.000			
						Pembangunan Rabat Beton Dusun Alur Selamat, Desa Pantai Tinjau								170.000.000			
						7. Pembangunan Jalan dan Jembatan Pedesaan Kecamatan Bandar Pusaka						**Panjang jalan desa dalam kondisi baik**	**100 m**		-		
					1	Pembangunan Rabat Beton Kp. Pengidam			Kec. Bandar Pusaka				100	-		1	**PUPR (CK)**
						Pembangunan Rabat Beton Kp. Babo							100	50.000.000			
						7. Pembangunan Jalan dan Jembatan Pedesaan Kecamatan Seruway											
						Pembangunan Rabat Beton Kp. Binjai Kec. Seruway								100.000.000			
						Pembangunan Plat Beton Kp. Suka Ramai Dua								50.000.000			
						Pembuatab Rabat Beton Dusun Batu Empat Kp. Suka Ramai Dua								50.000.000			
						Pembangunan Plat Beton Dusun Batu empat Kp. Suka Ramai Dua								50.000.000			
						8. Pembangunan Jalan dan Jembatan Pedesaan Kecamatan Bendahara											
						Pembangunan Plat Beton Kp. Balai								150.000.000			
						Pembangunan Plat Beton Kp. Raja								150.000.000			

Kode						Urusan/Bidang Urusan Pemerintah Daerah dan Program/Kegitan	Prioritas Daerah	Sasaran Pembangunan Daerah	Lokasi	Indikator Kinerja				Pagu Indikatif (Rp)	Prakiraan Maju 2020	Jenis Prog & Keg	Perangkat Daerah Penanggung Jawab
										Program/ Outcome		Kegiatan/Output					
										Uraian	Target	Uraian	Target				
						Pembangunan Rabat Beton Kp. Balai								50.000.000			
						Kelanjutan Pembangunan Rabat Beton Dusun Buntu Lor. 4 Kp. Upah								60.000.000			
						9. Pembangunan Jalan dan Jembatan Pedesaan Kecamatan Kejuruan Muda											
						Pembangunan Rabat Beton Kp. Gerenggam Kec. Kejuruan Muda								100.000.000			
						Pemasangan Paving Blok								100.000.000			
						Pembangunan Rabat Beton Kp. Tanjung Genteng								75.000.000			
						Pembangunan Rabat Beton Kp. Gerenggam								75.000.000			
						Pembangunan Rabat Beton Kp. Simpang kanan								75.000.000			
						Pembangunan Rabat Beton kp. Purwodadi								75.000.000			
						Pembangunan Talud Kec. Kejuruan Muda								75.000.000			
						Pembangunan Plat Beton di Jln Bukit Indah Dsn Melur Kp. Bukit Rata Kec. Kejuruan Muda								50.000.000			
						Peningkatan Rabat Beton Gg. Tani Kp. Bukit Rata								50.000.000			
						Pembuatan Rabat Beton Jalan Ke TK Kantor Camat Kej. Muda Kp. Kbn. Sungai Liput								50.000.000			
						Pembuatan Rabat Beton Dsn. Mawar Kp. Bukit Rata							100 M	50.000.000			
						Pembuatan Rabat Beton Dsn. Tanjung Sari Kp. Alur Selebu								50.000.000			
						9. Pembangunan Jalan dan Jembatan Pedesaan Kecamatan Tamiang Hulu											
						Pemasangan Paving Blok Pasar Kp. Bandar Setia Kp. Bandar setia Kec. Tamiang Hulu								50.000.000			
						Pembuatan Rabat Beton Dsn Tanjung Sari Kp. Alur Selebu Kec. Tamiang Hulu								50.000.000			
						Pembangunan Rabat Beton Kampung Kaloy								100.000.000			
						10. Pembangunan Jalan dan Jembatan Pedesaan Kecamatan Tenggulun											

Kode						Urusan/Bidang Urusan Pemerintah Daerah dan Program/Kegitan	Prioritas Daerah	Sasaran Pembangunan Daerah	Lokasi	Indikator Kinerja				Pagu Indikatif (Rp)	Prakiraan Maju 2020	Jenis Prog & Keg	Perangkat Daerah Penanggung Jawab
										Program/ Outcome		Kegiatan/Output					
										Uraian	Target	Uraian	Target				
						Pembuatan Rabat Beton Lr. II SD Kp. Selamat Kec. Tenggulun								100.000.000			
						Pembangunan Rabat Beton Kp. Tenggulun								75.000.000			
					III	**Program pengembangan kinerja pengelolaan air minum dan air limbah**		**Meningkatnya Pemenuhan infrastruktur Dasar Masyarakat**		**Persentase rumah tangga yang memiliki akses terhadap layanan sumber air minum dan pengelolaan air limbah**	**? %**				**787.500.000**		
						Pengembangan Distribusi Air Minum						Panjang pipa air minum layak yang terpasang	61.900 m				
						1. Pengembangan Distribusi Air Minum Kecamatan Manyak Payed						**Panjang pipa air minum layak yang terpasang**	**1 Paket**		**-**		
					1	Pembangunan pipa air minum Yayasan Dayah Sabilul "Ulum Diniyah Islamiyah Kp. Gelanggang Merak			Kec. Manyak Payed				1 Paket	350.000.000		1	**PUPR (CK)**
						2. Pengembangan Distribusi Air Minum Kecamatan Banda Mulia						**Panjang pipa air minum layak yang terpasang**	**10.000 m**	**-**	**-**		
					1	Pembangunan Jaringan Pipa 10 Kampung			Kec. Banda Mulia				10.000 m	-		1	**PUPR (CK)**
						3. Pengembangan Distribusi Air Minum Kecamatan Kota Kualasimpang						**Panjang pipa air minum layak yang terpasang**	**1.000 m**		**-**		
					1	Revitalisasi Jaringan Air Bersih Pajak Pagi Kota Kualasimpang			Kec. Kota Kualasimpang				1.000 m	200.000.000		1	**PUPR (CK)**
						4.Pengembangan Distribusi Air Minum Kecamatan Sekerak						**Panjang pipa air minum layak yang terpasang**	**20.000 m**		**-**		
					1	Pembangunan Jaringan Pipa Air Bersih Kp. Sulum			Kec. Sekerak				10.000 m	1.000.000.000		1	**PUPR (CK)**
					2	Pembangunan Jaringan Pipa Air Bersih Kp. Sekerak Kanan			Kec. Sekerak				10.000 m	-		2	**PUPR (CK)**
						5.Pengembangan Distribusi Air Minum Kecamatan Kejuruan Muda						**Panjang pipa air minum layak yang terpasang**	**16.900 m**		**-**		
					1	Pembangunan Jaringan Pipa Kp. Alur Selebu (JDU)			Kec. Kejuruan Muda				15.000 m	-		1	**PUPR (CK)**
					2	Pembangunan Jaringan Pipa Dsn. Kamboja Kp. Kebun Sungai Liput (JDU)			Kec. Kejuruan Muda				400 m	160.000.000		2	**PUPR (CK)**
					3	Pembangunan Jaringan Pipa Kp. Sungai Liput (JDU)			Kec. Kejuruan Muda				1.500 m	600.000.000		3	**PUPR (CK)**
						Pembuatan Sumur Bor dan Tower Dsn. Cempaka Kp. Bukit Rata								30.000.000			
						Pembangunan Tower Air Mopoli Socfindo Kp. Kebun Sungai Liput								30.000.000			

Kode						Urusan/Bidang Urusan Pemerintah Daerah dan Program/Kegitan	Prioritas Daerah	Sasaran Pembangunan Daerah	Lokasi	Indikator Kinerja				Pagu Indikatif (Rp)	Prakiraan Maju 2020	Jenis Prog & Keg	Perangkat Daerah Penanggung Jawab
										Program/ Outcome		Kegiatan/Output					
										Uraian	Target	Uraian	Target				
						Sumur Bor Kp. Tanjung Genting								30.000.000			
						Pemasangan Pipa PAM Kampung Alur Selebu								100.000.000			
						6. Pengembangan Distribusi Air Minum Kecamatan Bandar Pusaka						**Panjang pipa air minum layak yang terpasang**	**1.000 m**	**-**	**-**		
					1	Pembangunan Jaringan Perpipaan Kp. Batu Bedulang			Kec. Bandar Pusaka				1.000 m	-		1	**PUPR (CK)**
						7. Pengembangan Distribusi Air Minum Kecamatan Tamiang Hulu						**Panjang pipa air minum layak yang terpasang**	**13.000 m**	**-**	**-**		
					1	Pembangunan Jaringan Pipa 6 Kampung			Kec. Tamiang Hulu				13.000 m	-		1	**PUPR (CK)**
						Pengembangan Distribusi Air Minum Kec.Seruway											
						Pengadaan Sumur Bor Untuk Kampung/Permukiman Kp. Binjai Kec. Seruway								100.000.000			
						Pembuatan Sumur Bor Kp. Sungai Kuruk 3 Dsn. Depan			Seruway					50.000.000			
						Pembangunan Sumur Bor + Air Bersih Dusun Kelapa Lima Kp. Suka Ramai Dua			Seruway					50.000.000			
						Pembangunan Sumur Bor + Air Bersih Dusun Panca Mulia Kp. Suka Ramai Dua			Seruway					50.000.000			
						Pembangunan Sumur Bor + Air Bersih Kp. Suka Ramai Dua			Seruway					50.000.000			
						Pembangunan Sumur Bor Dusun paya Ulat Kp. Suka Ramai Dua			Seruway					50.000.000			
						Pengembangan Distribusi Air Minum Kec.Bendahara											
						Pembangunan Sumur Bor Kp. Cinta Raja								50.000.000			
						Pemasangan Perpipaan Air Bersih (PDAM) Dusun Perdagangan Lor. 2 Kp. Upah								65.000.000			
						Pengembangan Distribusi Air Minum Kec.Rantau											
						Pembangunan Sumur Bor Dsn. Tamiang Kp. Alur Cucur								100.000.000			
						Pembangunan Sumur Bor Air Bersih Kp. Ingin Jaya								75.000.000			
						Pembangunan Sumur Bor Dsn. Melati Kp. Suka Mulia								75.000.000			
						Pembangunan Sumur Bor Kp. Suka Rahmat								75.000.000			

Kode						Urusan/Bidang Urusan Pemerintah Daerah dan Program/Kegitan	Prioritas Daerah	Sasaran Pembangunan Daerah	Lokasi	Indikator Kinerja				Pagu Indikatif (Rp)	Prakiraan Maju 2020	Jenis Prog & Keg	Perangkat Daerah Penanggung Jawab
										Program/ Outcome		Kegiatan/Output					
										Uraian	Target	Uraian	Target				
						Pengembangan Distribusi Air Minum Kec.Karang Baru											
						Pembangunan Sumur Bor Kp. Medang Ara								75.000.000			
						Pembangunan Sumur Bor			AcehTamiang					75.000.000			
						Pengadaan Mesin Pompa Air								30.000.000			
						Pembuatan Sumur Bor Dsn. Karma Bakti Kp. Aluelhok Kec. Karang Baru								50.000.000			
						Pengembangan Distribusi Air Limbah						**Panjang pipa air minum layak yang terpasang**	? M				
						1. Pengembangan Distribusi Air Limbah Kecamatan Karang Baru							4 Unit		-		
					1	Pembangunan MCK Kp. Alur Bemban			Kec. Karang Baru				2 Unit	-			**PUPR (CK)**
					2	Pembangunan MCK Kp. Kebun Tanjung Seumentoh			Kec. Karang Baru				2 Unit	-			**PUPR (CK)**
					3	Pengembangan Air Minum dan Sanitasi Berbasis Masyarakat							3 Lokasi	750.000.000	**787.500.000**		**PUPR (CK)**
						1. Pengembangan Distribusi Air Limbah Kecamatan Banda Mulia											
						Pembangunan MCK Kp.Alur Nunang								60.000.000			
					IV	**Program Pembangunan Sarana dan Prasarana Gedung Pemerintahan**		**Meningkatnya Pemenuhan infrastruktur Dasar Masyarakat**		**Meningkatnya jumlah gedung dan prasarana pemerintah**	**5 Unit**				-		
					2	Pembangunan Gedung Dinas Pangan, Kelautan dan Perikanan Aceh Tamiang			Aceh Tamiang			Jumlah Gedung dan Prasarana Pemerintahan yang dibangun	1 Unit	3.000.000.000			**PUPR (CK)**
					5	Lanjutan Pembangunan Kantor KUA Kec. Kota Kualasimpang			Kec. Karang Baru			Jumlah Gedung dan Prasarana Pemerintahan yang dibangun	1 Unit	150.000.000			**PUPR (CK)**
						Pembangunan Kantor Datok Kp. Bandar Khalifah			Kec.Bendahara					50.000.000			
						Pembangunan Paving Blok Puskesmas Pembantu Kp. Suka Ramai satu			Kec.Seruway					50.000.000			
						Pembuatan Pagar Kantor Datok Penghulu Kp. Sido Dadi Kec. Seruway			Kec.Seruway					100.000.000			
						Landscape Kejasaan Negeri								3.000.000.000			

Kode						Urusan/Bidang Urusan Pemerintah Daerah dan Program/Kegitan	Prioritas Daerah	Sasaran Pembangunan Daerah	Lokasi	Indikator Kinerja				Pagu Indikatif (Rp)	Prakiraan Maju 2020	Jenis Prog & Keg	Perangkat Daerah Penanggung Jawab
										Program/ Outcome		Kegiatan/Output					
										Uraian	Target	Uraian	Target				
																	PUPR (CK)
					V	**Program Pembangunan Gedung dan Prasarana Umum Lainnya**		**Meningkatnya Pemenuhan infrastruktur Dasar Masyarakat**		**Meningkatnya Jumlah gedung dan prasarana umum lainnya yang terbangun**	**7 Unit**				-		
					1	Renovasi Masjid Raya Al-Furqan			Kec. Kota Kualasimpang			Jumlah Gedung dan Prasarana Umum Lainnya yang dibangun	1 Unit	150.000.000			PUPR (CK)
					2	Pembangunan Masjid Agung (Lanjutan)			Karang baru		1 Unit	Terlaksananya Pembangunan Masjid Agung Kabupaten Aceh Tamiang		2.500.000.000	2.500.000.000,00		
					3	Pembangunan Gedung Serba Guna Kp.Suka Jadi			Kec. Rantau			Jumlah Gedung dan Prasarana Umum Lainnya yang dibangun	1 Unit	100.000.000			PUPR (CK)
					4	Lanjutan Pembangunan Asrama Mahasiswa Aceh Tamiang di Banda Aceh			Banda Aceh			Jumlah Gedung dan Prasarana Umum Lainnya yang dibangun	1 Unit	1.500.000.000			PUPR (CK)
					5	Pembangunan Pagar Kuburan Kp. Kebun Medang Ara			Kec.Karang Baru					30.000.000			
					6	Pembuatan Pagar Kuburan Kp. Tualang Baro			Manyak payed					60.000.000			
					7	Pembuatan Pagar Kuburan Kp. Cinta Raja			Manyak Payed					60.000.000			
					8	Pembuatan Lanjutan Pagar Kuburan								60.000.000			
					9	Pembangunan Sarana dan Prasarana MCK Pantai Kupang Kp. Lubuk Damar			Seruway					50.000.000			
					10	Pembangunan Pagar dan Dinayah Kp.Suka Damai								60.000.000			
					11	Pintu Gerbang Kp.Dalam								100.000.000			
					12	Pembangunan Gudang PKK								80.000.000			
					13	Pembuatan T. Nama Golf, di RGC Rantau			Kec.Rantau					50.000.000			

Kode						Urusan/Bidang Urusan Pemerintah Daerah dan Program/Kegitan	Prioritas Daerah	Sasaran Pembangunan Daerah	Lokasi	Indikator Kinerja				Pagu Indikatif (Rp)	Prakiraan Maju 2020	Jenis Prog & Keg	Perangkat Daerah Penanggung Jawab
										Program/ Outcome		Kegiatan/Output					
										Uraian	Target	Uraian	Target				
					14	Pembangunan TPA Dsn Singkong Kp bandung Jaya			Kec Manyak Payed					50.000.000			
					15	Pembangunan Pagar Kuburan Kp. Benua Raja								100.000.000			
					16	Pembangunan Asrama Anak Yatim Kp Paya kulbi								100.000.000			
					17	Pembangunan Gapura dan Pagar Masjid kp. Medang Ara								150.000.000			
					18	Pembangunan Pagar Masjid Syuhada Kp. Bundar								200.000.000			
					19	Lanjutan Pembangunan Mushalla Al Ikhlas dusun Merak kp. Landuh								100.000.000			
					20	Pemasangan Listrik Dsn. Tj. Periok ke Blok 16 Kp. Rimba Sawang								50.000.000			
					21	Pemasangan Paving Blok Mesjid Salman Al-Farisi Tualang Cut								100.000.000			
					22	Penimbunan Halaman Kampus STAI Aceh Tamiang								100.000.000			
					23	Pembangunan Talud Penahan Tebing Mesjid Babul Janah Kp.Purwodadi			Kec.Kejuruan Muda					150.000.000			
					24	Pengadaan Sarana Prasarana Gedung POLRES								500.000.000			
					VI	**Program Pembinaan Pembangunan Insfrastruktur Permukiman Berbasis Masyarakat**		**Meningkatnya Pemenuhan infrastruktur Dasar Masyarakat**		**Cakupan pembinaan dan pembangunan infratstruktur berbasis masyarakat**	**100 %**				-		
						1.Biaya Operasional Kegiatan PAMSIMAS Kabupaten Aceh Tamiang						**Kegiatan Program Pamsimas yang difasilitasi**	**1 Keg**		-		
					1	Operasional Kegiatan PAMSIMAS Kabupaten Aceh Tamiang							1 Keg	250.000.000			**PUPR (CK)**
						2.Biaya Operasional Kegiatan SANIMAS - IDB Kabupaten Aceh Tamiang						**Kegiatan Program Sanimas yang difasilitasi**	**1 Keg**		-		**PUPR (CK)**

Kode						Urusan/Bidang Urusan Pemerintah Daerah dan Program/Kegitan	Prioritas Daerah	Sasaran Pembangunan Daerah	Lokasi	Indikator Kinerja				Pagu Indikatif (Rp)	Prakiraan Maju 2020	Jenis Prog & Keg	Perangkat Daerah Penanggung Jawab
										Program/ Outcome		Kegiatan/Output					
										Uraian	Target	Uraian	Target				
					1	Operasional Kegiatan SANIMAS - IDB Kabupaten Aceh Tamiang							1 Keg	300.000.000			**PUPR (CK)**
						3.Biaya Operasional Kegiatan KOTAKU Kabupaten Aceh Tamiang						**Kegiatan Program KOTAKU yang difasilitasi**	**1 Keg**		**-**		**PUPR (CK)**
					1	Operasional Kegiatan KOTAKU Kabupaten Aceh Tamiang							1 Keg	250.000.000			**PUPR (CK)**
JUMLAH														**25.180.000.000**	**787.500.000**		

RENCANA PROGRAM DAN KEGIATAN PRIORITAS DAERAH TAHUN 2019
KABUPATEN ACEH TAMIANG

DINAS PEKERJAAN UMUM DAN PERUMAHAN RAKYAT (BIDANG PERUMAHAN)

Kode	Urusan/Bidang Urusan Pemerintahan Daerah dan Program / Kegiatan	Prioritas Daerah	Sasaran Pembangunan Daerah	Lokasi	Indikator Kinerja				Pagu Indikatif (Rp)	Prakiraan Maju 2020	Jenis Program Kegiatan	Perangkat Daerah Penanggung Jawab
					Program/ Outcome		Kegiatan/Output					
					Uraian	Target	Uraian	Target				
1	2	3	4	5	6	7	8	9	10	11	12	13
	BIDANG PERUMAHAN RAKYAT											
1	**Program Peningkatan Sarana dan Prasarana Rumah Sehat Sederhana**		**Meningkatnya Pemenuhan Infrastruktur Dasar Masyarakat**		**Persentase rumah layak huni bagi masyarakat**	**%**						
	1,1 Pembangunan Sarana dan Prasarana Rumah Sehat Sederhana Kecamatan Manyak Payed				**Persentase rumah layak huni bagi masyarakat**							
	1 Pembangunan Sarana dan Prasarana Rumah Sehat Sederhana Kecamatan Manyak Payed			Manya k Payed			Jumlah rumah layak huni	36 Unit	-	-		Perumahan Rakyat
	2 Pembangunan Sarana dan Prasarana Rumah Sehat Sederhana Kecamatan Manyak Payed			Manya k Payed			Jumlah rumah layak huni	20 Unit	-	-		Perumahan Rakyat
	3 Pembangunan Rumah Dhuafa Dsn. Leubok Weng Kp. Geudham a/n Syahrul								75.000.000			
	4 Pembangunan Rumah Sehat Sederhana a.n Syahrul NIK : 6010705770002 Kp. Geudam								50.000.000			
	Pembangunan Rumah Dhuafa Kec.Manyak Payed								100.000.000			
	1,2 Pembangunan Sarana dan Prasarana Rumah Sehat Sederhana Kecamatan Banda Mulia				**Persentase rumah layak huni bagi masyarakat**							
	1 Pembangunan Sarana dan Prasarana Rumah Sehat Sederhana Kecamatan Banda Mulia	1		Banda Mulia			Jumlah rumah layak huni	20 Unit	-	-		Perumahan Rakyat
	2 Pembangunan Sarana dan Prasarana Rumah Sehat Sederhana Kecamatan Banda Mulia	2		Banda Mulia			Jumlah rumah layak huni	20 Unit	-	-		Perumahan Rakyat
	Pembangunan Rumah Dhuafa Kp.Suka Mulia Upah a/n M. Suryadi								75.000.000			Perumahan Rakyat
	1,3 Pembangunan Sarana dan Prasarana Rumah Sehat Sederhana Kecamatan Bendahara				**Persentase rumah layak huni bagi masyarakat**							
	1 Pembangunan Sarana dan Prasarana Rumah Sehat Sederhana Kecamatan Bendahara	1		Bendahara			Jumlah rumah layak huni	5 Unit	-	-		Perumahan Rakyat
	2 Pembangunan Sarana dan Prasarana Rumah Sehat Sederhana Kecamatan Bendahara	2		Bendahara			Jumlah rumah layak huni	20 Unit	-	-		Perumahan Rakyat

Kode			Urusan/Bidang Urusan Pemerintahan Daerah dan Program / Kegiatan	Prioritas Daerah	Sasaran Pembangunan Daerah	Lokasi	Indikator Kinerja				Pagu Indikatif (Rp)	Prakiraan Maju 2020	Jenis Program Kegiatan	Perangkat Daerah Penanggung Jawab
							Program/ Outcome		Kegiatan/Output					
							Uraian	Target	Uraian	Target				
1			2	3	4	5	6	7	8	9	10	11	12	13
			Pembangunan rumah Sehat Sederhana Atas Nama Khatijah Desa Matang Tepah Kec. Bendahara								90.000.000			
			Pembangunan rumah Sehat Sederhana Atas Nama Kamaliyah Desa Seunebok Dalam Kec. Bendahara								90.000.000			
			1,4 Pembangunan Sarana dan Prasarana Rumah Sehat Sederhana Kecamatan Seruway				**Persentase rumah layak huni bagi masyarakat**							
			1 Pembangunan Sarana dan Prasarana Rumah Sehat Sederhana Kecamatan Seruway	1		Seruway			Jumlah rumah layak huni	5 Unit	-	-		Perumahan Rakyat
			2 Pembangunan Sarana dan Prasarana Rumah Sehat Sederhana Kecamatan Seruway	2		Seruway			Jumlah rumah layak huni	20 Unit	-	-		Perumahan Rakyat
			Pembangunan Rumah Duafa Kp. Binjai Kec. Seruway								100.000.000			
			Pembangunan Rumah Duafa								50.000.000			
			Pembangunan Baru Rumah Swadaya Kp.Suka Ramai I (DAK)							150 unit	2.756.250.000			
			Pembangunan Baru Rumah Swadaya Kp.Suka Ramai II (DAK)							100 Unit	1.837.500.000			
			Pembangunan Baru Rumah Swadaya Kp.Matang Sentang (DAK)							50 Unit	918.750.000			
			Pembangunan Baru Rumah Swadaya Kp.Tualang (DAK)							60 Unit	1.102.500.000			
			Pembangunan Baru Rumah Swadaya Kp.Gedung Biara (DAK)							60 Unit	1.102.500.000			
			1,5 Pembangunan Sarana dan Prasarana Rumah Sehat Sederhana Kecamatan Rantau				**Persentase rumah layak huni bagi masyarakat**							
			1 Pembangunan Sarana dan Prasarana Rumah Sehat Sederhana Kecamatan Rantau	1		Rantau			Jumlah rumah layak huni	5 Unit	-	-		Perumahan Rakyat
			2 Pembangunan Sarana dan Prasarana Rumah Sehat Sederhana Kecamatan Rantau	2		Rantau			Jumlah rumah layak huni	20 Unit	-	-		Perumahan Rakyat
			Pembangunan Rumah Dhuafa Penerima M.Yasin Kp. Suka Rahmat Kec. Rantau								70.000.000			
			Pembangunan Rumah Dhuafa Penerima Ngadio Kp. Jamur Jelatang Kecamatan Rantau								70.000.000			

Kode	Urusan/Bidang Urusan Pemerintahan Daerah dan Program / Kegiatan	Prioritas Daerah	Sasaran Pembangunan Daerah	Lokasi	Indikator Kinerja				Pagu Indikatif (Rp)	Prakiraan Maju 2020	Jenis Program Kegiatan	Perangkat Daerah Penanggung Jawab
					Program/ Outcome		Kegiatan/Output					
					Uraian	Target	Uraian	Target				
1	2	3	4	5	6	7	8	9	10	11	12	13
	Pembangunan Rumah Dhuafa: a/n Lukman Hakim 1. Dsn Impres Kp. Paya Bedi								75.000.000			
	Pembangunan Baru Rumah Swadaya Kp.Suka Jadi (DAK)							50 unit	918.750.000			
	Pembangunan Baru Rumah Swadaya Kp.Landuh (DAK)							100 Unit	1.837.500.000			
	Pembangunan Baru Rumah Swadaya Kp.Suka Rakyat (DAK)							100 Unit	1.837.500.000			
	1,6 Pembangunan Sarana dan Prasarana Rumah Sehat Sederhana Kecamatan Kota Kualasimpang				**Persentase rumah layak huni bagi masyarakat**							
	1 Pembangunan Sarana dan Prasarana Rumah Sehat Sederhana Kecamatan Kota Kualasimpang	1		Kota Kualsimpang			Jumlah rumah layak huni	5 Unit	-	-		Perumahan Rakyat
	2 Pembangunan Sarana dan Prasarana Rumah Sehat Sederhana Kecamatan Kota Kualasimpang			Kota Kualsimpang			Jumlah rumah layak huni	20 Unit	-	-		Perumahan Rakyat
	Pembangunan Rumah Dhuafa Penerima Kamka Efendi Kp. Kota Lintang Kecamatan Kota Kualasimpang								70.000.000			
	Pembangunan Baru Rumah Swadaya Kp.Bukit Tempurung (DAK)							100 unit	1.837.500.000			
	Pembangunan Baru Rumah Swadaya Kp.Kota Lintang (DAK)							50 Unit	918.750.000			
	Pembangunan Baru Rumah Swadaya Kp.Sriwijaya (DAK)							30 Unit	551.250.000			
	Pembangunan Baru Rumah Swadaya Kp.Sriwijaya (DAK)							20 unit	367.500.000			
	1,7 Pembangunan Sarana dan Prasarana Rumah Sehat Sederhana Kecamatan Karang Baru				**Persentase rumah layak huni bagi masyarakat**							
	1 Pembangunan Sarana dan Prasarana Rumah Sehat Sederhana Kecamatan Karang Baru	1		Karang Baru			Jumlah rumah layak huni	5 Unit	-	-		Perumahan Rakyat
	2 Pembangunan Sarana dan Prasarana Rumah Sehat Sederhana Kecamatan Karang Baru	2		Karang Baru			Jumlah rumah layak huni	20 Unit	-	-		Perumahan Rakyat
	Pembangunan Rumah Dhuafa Penerima Murtala/ Safitri Indah Maya Sari Kp. Alur Bamban Kec. Karang Baru								70.000.000			
	Pembangunan Rumah Dhuafa Penerima Sumiyani Kp. Alur Bamban Kec. Karang Baru								70.000.000			
	Pembuatan Sumur Bor Dayah Darul Muklisin Kp. Alue Lhok Kec. Karang Baru								50.000.000			
	Pembangunan Rumah Dhuafa: a/n Ferryzal Sitepu 4. Kp. Paya Awe Kec. Karang Baru								75.000.000			

Kode			Urusan/Bidang Urusan Pemerintahan Daerah dan Program / Kegiatan	Prioritas Daerah	Sasaran Pembangunan Daerah	Lokasi	Indikator Kinerja				Pagu Indikatif (Rp)	Prakiraan Maju 2020	Jenis Program Kegiatan	Perangkat Daerah Penanggung Jawab
							Program/ Outcome		Kegiatan/Output					
							Uraian	Target	Uraian	Target				
1			2	3	4	5	6	7	8	9	10	11	12	13
			Pembangunan Rumah Dhuafa: a/n Mahdalina Dsn Sejahtera Kp. Tanah Terban								75.000.000			
			Pembangunan Rumah Sehat Sederhana Atas Nama Jauhari Topik Kp. Air Tenang Kec. Karang Baru								100.000.000			
			Pembangunan Rumah Sehat Sederhana Atas Nama Bpk. Amat Salikin Dsn. Alur Sali Kp. Menang Gini Kec. Karang Baru								50.000.000			
			Pembangunan Rumah Sehat Sederhana Atas Nama Hindun Binti M Yusuf Dusun Batang Meuku Kp. Medang Ara Kec. Karang Baru								100.000.000			
			1,8 Pembangunan Sarana dan Prasarana Rumah Sehat Sederhana Kecamatan Sekerak				**Persentase rumah layak huni bagi masyarakat berpenghasilan rendah**							
			1 Pembangunan Sarana dan Prasarana Rumah Sehat Sederhana Kecamatan Sekerak	1		Sekerak			Jumlah rumah layak huni	14 Unit	-	-		Perumahan Rakyat
			2 Pembangunan Sarana dan Prasarana Rumah Sehat Sederhana Kecamatan Sekerak	2		Sekerak			Jumlah rumah layak huni	20 Unit	-	-		Perumahan Rakyat
			1,9 Pembangunan Sarana dan Prasarana Rumah Sehat Sederhana Kecamatan Kejuruan Muda				**Persentase rumah layak huni bagi masyarakat berpenghasilan rendah**							
			1 Pembangunan Sarana dan Prasarana Rumah Sehat Sederhana Kecamatan Kejuruan Muda	1		Kejuruan Muda			Jumlah rumah layak huni	16 Unit	-	-		Perumahan Rakyat
			2 Pembangunan Sarana dan Prasarana Rumah Sehat Sederhana Kecamatan Kejuruan Muda	2		Kejuruan Muda			Jumlah rumah layak huni	20 Unit	-	-		Perumahan Rakyat
			Pembangunan Sarana dan Prasarana Rumah Sehat Sederhana Kecamatan Kejuruan Muda								90.000.000			
			Pembuatan Rumah Dhuafa A/N :											
			1. Tri Zulfan Syahputra Dusun Dukuh Sari Kp. Purwodadi								90.000.000			
			2. Kasiman Kp. Simpang Kiri								90.000.000			
			3. Asriana Dusun Kenanga Kp. Bukit Tempurung								90.000.000			
			4. Rizki Oktarinda, SP Dusun Bahagia Kp. Tanah Terban								90.000.000			
			Pembangunan Rumah Dhuafa di Kec.Tamiang Hulu								40.000.000			
			Pembangunan Rumah Dhuafa: a/n Untung Basri Kp. Bukit Rata Kec. Kejuruan Muda								75.000.000			

Kode			Urusan/Bidang Urusan Pemerintahan Daerah dan Program / Kegiatan	Prioritas Daerah	Sasaran Pembangunan Daerah	Lokasi	Indikator Kinerja				Pagu Indikatif (Rp)	Prakiraan Maju 2020	Jenis Program Kegiatan	Perangkat Daerah Penanggung Jawab
							Program/ Outcome		Kegiatan/Output					
							Uraian	Target	Uraian	Target				
1			2	3	4	5	6	7	8	9	10	11	12	13
			Pembangunan Rumah Sehat Sederhana Kampung Alur Selebu								100.000.000			
			Pembangunan Rumah Sehat Sederhana Kampung Kaloy								100.000.000			
			Pembangunan Rumah Sehat Sederhana Atas Nama Siti Sarah Kampung Perwodadi								100.000.000			
			Pembangunan Rumah Sehat Sederhana Atas Nama Syaida Kampung Pangkalan								100.000.000			
			1.10. Pembangunan Sarana dan Prasarana Rumah Sehat Sederhana Kecamatan Tenggulun				**Persentase rumah layak huni bagi masyarakat**							
			1 Pembangunan Sarana dan Prasarana Rumah Sehat Sederhana Kecamatan Tenggulun	1		Tenggulun			Jumlah rumah layak huni	5 Unit	-	-		Perumahan Rakyat
			2 Pembangunan Sarana dan Prasarana Rumah Sehat Sederhana Dsn.Lama Kp.Selamat an.M.Gade	2		Tenggulun			Jumlah rumah layak huni	1 Unit	100.000.000	-		Perumahan Rakyat
			Pembangunan Sarana dan Prasarana Rumah Sehat Sederhana Dsn.Gunung Pandan Kp.Selamat an.Suwartik			Tenggulun			Jumlah rumah layak huni	1 Unit	100.000.000			
			1.11. Pembangunan Sarana dan Prasarana Rumah Sehat Sederhana Kecamatan Bandar Pusaka				**Persentase rumah layak huni bagi masyarakat**							
			1 Pembangunan Sarana dan Prasarana Rumah Sehat Sederhana Kecamatan Bandar Pusaka	1		Bandar Pusaka			Jumlah rumah layak huni	5 Unit	-	-		Perumahan Rakyat
			2 Pembangunan Sarana dan Prasarana Rumah Sehat Sederhana Kecamatan Bandar Pusaka	2		Bandar Pusaka			Jumlah rumah layak huni	20 Unit	-	-		Perumahan Rakyat
			1.12. Pembangunan Sarana dan Prasarana Rumah Sehat Sederhana Kecamatan Tamiang Hulu				**Persentase rumah layak huni bagi masyarakat**							
			1 Pembangunan Sarana dan Prasarana Rumah Sehat Sederhana Kecamatan Tamiang Hulu	1		Tamiang Hulu			Jumlah rumah layak huni	5 Unit	-	-		Perumahan Rakyat
			2 Pembangunan Sarana dan Prasarana Rumah Sehat Sederhana Kecamatan Tamiang Hulu	2		Tamiang Hulu			Jumlah rumah layak huni	20 Unit	-	-		Perumahan Rakyat
			Pembuatan Rumah Sehat Sederhana Sartini Dsn. Karang Taruna Ds. Bandar Setia Kec. Tamiang Hulu								50.000.000			
			Pembangunan Rumah Dhuafa di Kec.Tamiang Hulu								50.000.000			
			Pembangunan Rumah Sehat Sederhana Kampung Perkebunan Pulo Tiga								100.000.000			
			Pembangunan Rumah Sehat Sederhana			Aceh Tamiang				3 Unit	50.000.000			
			Pembangunan Baru Rumah Swadaya Kp.Wonosari (DAK)							30 Unit	1.102.500.000			
			Pembangunan Baru Rumah Swadaya Kp.Harum Sari (DAK)							30 Unit	1.102.500.000			
			Pembangunan Baru Rumah Swadaya Kp.Perk.Pulau Tiga (DAK)							30 Unit	1.102.500.000			
			Pembangunan Baru Rumah Swadaya Kp.Perk.Pulau Tiga (DAK)							30 Unit	1.102.500.000			

Kode			Urusan/Bidang Urusan Pemerintahan Daerah dan Program / Kegiatan	Prioritas Daerah	Sasaran Pembangunan Daerah	Lokasi	Indikator Kinerja				Pagu Indikatif (Rp)	Prakiraan Maju 2020	Jenis Program Kegiatan	Perangkat Daerah Penanggung Jawab
							Program/ Outcome		Kegiatan/Output					
							Uraian	Target	Uraian	Target				
1			2	3	4	5	6	7	8	9	10	11	12	13
		2	**Rehabilitasi Rumah Tidak Layak Huni**		**Meningkatnya Pemenuhan Infrastruktur Dasar Masyarakat**									
			2,1 Rehabilitasi Rumah Tidak Layak Huni Kecamatan Manyak Payed											
			1 Rehabilitasi Rumah Tidak Layak Huni Kecamatan Manyak Payed						Jumlah rumah layak huni	20 Unit	-	-		Perumahan Rakyat
			2,2 Rehabilitasi Rumah Tidak Layak Huni Kecamatan Banda Mulia											
			1 Rehabilitasi Rumah Tidak Layak Huni Kecamatan Banda Mulia						Jumlah rumah layak huni	10 Unit	-	-		Perumahan Rakyat
			Pembangunan Rumah Sehat Sederhana							6 unit	-			
			2,3 Rehabilitasi Rumah Tidak Layak Huni Kecamatan Bendahara											
			1 Rehabilitasi Rumah Tidak Layak Huni Kecamatan Bendahara						Jumlah rumah layak huni	5 Unit	75.000.000	78.750.000		Perumahan Rakyat
			Rehab Rumah Atas Nama Budi Desa Matang Tepah Kec. Bendahara								75.000.000			
			Rehab Rumah Atas Nama Rahmat Desa Matang Tepah Kec. Bendahara								75.000.000			
			Rehab Rumah Atas Nama Marsiah Desa Matang Tepah Kec. Bendahara								75.000.000			
			Rehab Rumah Atas Nama Nuraini Desa Matang Tepah Kec. Bendahara								75.000.000			
			Rehab Rumah Atas Nama Rosmawati Desa Seunebok Dalam Kec. Bendahara								75.000.000			
			Rehab Rumah Atas Nama M. Nasir Desa Seunebok Dalam Kec. Bendahara								75.000.000			
			Pembangunan Rumah Sehat Sederhana							5 unit	180.000.000			
			2,4 Rehabilitasi Rumah Tidak Layak Huni Kecamatan Seruway											
			1 Rehabilitasi Rumah Tidak Layak Huni Kecamatan Seruway						Jumlah rumah layak huni	5 Unit	75.000.000	78.750.000		Perumahan Rakyat
			Rehab Rumah di Kabupaten Aceh Tamiang								50.000.000			
			2,5 Rehabilitasi Rumah Tidak Layak Huni Kecamatan Rantau											
			1 Rehabilitasi Rumah Tidak Layak Huni Kecamatan Rantau						Jumlah rumah layak huni	5 Unit	75.000.000	78.750.000		Perumahan Rakyat

Kode			Urusan/Bidang Urusan Pemerintahan Daerah dan Program / Kegiatan	Prioritas Daerah	Sasaran Pembangunan Daerah	Lokasi	Indikator Kinerja				Pagu Indikatif (Rp)	Prakiraan Maju 2020	Jenis Program Kegiatan	Perangkat Daerah Penanggung Jawab
							Program/ Outcome		Kegiatan/Output					
							Uraian	Target	Uraian	Target				
1			2	3	4	5	6	7	8	9	10	11	12	13
			Bantuan Rehab Rumah Dua'faKp. Landuh, Kp. Benua Raja , Kp. Suka Jadi dan KP Suka Rahmat Kec. Rantau							4 unit	100.000.000			
			Rehab Rumah Dhuafa/Miskin							10 unit	75.000.000			
			Rehab Rumah Atas Nama Poniman Dusun Rejo Desa Suka Rahmat								30.000.000			
			Rehab Rumah Atas Nama Ngatinah Dusun Inpres Desa Paya Kulbi								30.000.000			
			Rehab Rumah Atas Nama Fachruddin Dsn. Jawa Kp. Rantau Pauh								20.000.000			
			rehab Rumah Atas Nama Intan Ratna Dsn, Metro Jaya Kp. Durian								20.000.000			
			Rehab Rumah Atas Nama Misra Wati Dsn, Lalang Kp. Alur Cucur								20.000.000			
			Pembangunan Rumah Sehat Sederhana							4 unit	180.000.000			
			2,6 Rehabilitasi Rumah Tidak Layak Huni Kecamatan Kota Kualasimpang											
			1 Rehabilitasi Rumah Tidak Layak Huni Kecamatan Kota Kualasimpang						Jumlah rumah layak huni	150 Unit	-	-		Perumahan Rakyat
			Pembangunan Rumah Sehat Sederhana							2 unit	180.000.000			
			2,7 Rehabilitasi Rumah Tidak Layak Huni Kecamatan Karang Baru											
			1 Rehabilitasi Rumah Tidak Layak Huni Kecamatan Karang Baru						Jumlah rumah layak huni	7 Unit	105.000.000	110.250.000		Perumahan Rakyat
			Rehab Rumah Atas Nama Jawiah Dusun Suka Makmur Desa Kebun Tanjung Semeuntoh								30.000.000			
			Rehab Rumah Atas Nama Abd. Rahman Dusun Damai Desa Dalam								30.000.000			
			Rehab Rumah Atas Nama Yusrizal Dusun Keramat Desa Kebun Tanjung Semeuntoh								30.000.000			
			Rehab Rumah Atas Nama Samidi Dusun Kacang Desa Suka Jadi Paya Bujok								30.000.000			
			Rehab Rumah Atas Nama Samin Dusun Kacang Desa Suka Jadi Paya Bujok								30.000.000			
			Rehab Rumah Atas Nama Andika Fahlevi Dusun Setia Desa Tanah Terban								30.000.000			
			Pembangunan Rumah Sehat Sederhana							3 unit	180.000.000			
			2,8 Rehabilitasi Rumah Tidak Layak Huni Kecamatan Sekerak											
			1 Rehabilitasi Rumah Tidak Layak Huni Kecamatan Sekerak						Jumlah rumah layak huni	14 Unit	210.000.000	220.500.000		Perumahan Rakyat
			Pembangunan Rumah Sehat Sederhana							7 unit	180.000.000			

Kode			Urusan/Bidang Urusan Pemerintahan Daerah dan Program / Kegiatan	Prioritas Daerah	Sasaran Pembangunan Daerah	Lokasi	Indikator Kinerja				Pagu Indikatif (Rp)	Prakiraan Maju 2020	Jenis Program Kegiatan	Perangkat Daerah Penanggung Jawab
							Program/ Outcome		Kegiatan/Output					
							Uraian	Target	Uraian	Target				
1			2	3	4	5	6	7	8	9	10	11	12	13
			2,9 Rehabilitasi Rumah Tidak Layak Huni Kecamatan Kejuruan Muda											
			1 Rehabilitasi Rumah Tidak Layak Huni Kecamatan Kejuruan Muda						Jumlah rumah layak huni	10 Unit	150.000.000	157.500.000		Perumahan Rakyat
			Rehap Rumah Duafah								80.000.000			
			Rehab Rumah Dhuafa A/N :											
			1. Wasimin Dusun Dukuh Sari Kp. Purwodadi								25.000.000			
			2. Sarpan Dusun Dukuh Sari Kp. Purwodadi								25.000.000			
			3. Marsudi Dusun Dukuh Sari Kp. Purwodadi								25.000.000			
			4. Masnah Dusun Dukuh Sari Kp. Purwodadi								25.000.000			
			5. Yusni Dusun Tualang Kp. Sungai Liput								25.000.000			
			6. Nensih Dusun Dukuh Sari Kp. Purwodadi								25.000.000			
			2.10. Rehabilitasi Rumah Tidak Layak Huni Kecamatan Tenggulun											
			1 Rehabilitasi Rumah Tidak Layak Huni Kecamatan Tenggulun						Jumlah rumah layak huni	5 Unit	75.000.000	78.750.000		Perumahan Rakyat
			Pembangunan Rumah Sehat Sederhana Atas Nama Budiman Dsn. Suka Maju Kp. Tenggulun								100.000.000			
			2,11 Rehabilitasi Rumah Tidak Layak Huni Kecamatan Bandar Pusaka											
			1 Rehabilitasi Rumah Tidak Layak Huni Kecamatan Bandar Pusaka						Jumlah rumah layak huni	5 Unit	75.000.000	78.750.000		Perumahan Rakyat
			2,12 Rehabilitasi Rumah Tidak Layak Huni Kecamatan Tamiang Hulu											
			1 Rehabilitasi Rumah Tidak Layak Huni Kecamatan Tamiang Hulu						Jumlah rumah layak huni	127 Unit	-	-		Perumahan Rakyat
		3	**Program Pematangan Lahan Perumahan Nelayan**		**Meningkatnya Pemenuhan Infrastruktur Dasar Masyarakat**									
			1 Pematangan Lahan Perumahan Nelayan Kp.Matang Seping	1					Luas Lahan Perumahan	15000 m2	-	-		Perumahan Rakyat
			2 Pematangan Lahan Perumahan Nelayan Kp.Muka Sungai Kuruk	2					Luas Lahan Perumahan	10000 m2	-	-		Perumahan Rakyat
			3 Pematangan Lahan Perumahan Nelayan Meurandeh	3					Luas Lahan Perumahan	10000 m2	-	-		Perumahan Rakyat
			4 Pematangan Lahan Perumahan Nelayan Rantau Pakam	4					Luas Lahan Perumahan	10000 m2	-	-		Perumahan Rakyat
			Rehab Rumah							10 unit	200.000.000			

Kode			Urusan/Bidang Urusan Pemerintahan Daerah dan Program / Kegiatan	Prioritas Daerah	Sasaran Pembangunan Daerah	Lokasi	Indikator Kinerja				Pagu Indikatif (Rp)	Prakiraan Maju 2020	Jenis Program Kegiatan	Perangkat Daerah Penanggung Jawab
							Program/ Outcome		Kegiatan/Output					
							Uraian	Target	Uraian	Target				
1			2	3	4	5	6	7	8	9	10	11	12	13
			Pengembangan Sistem Informasi Database Perumahan Rakyat Berbasis Spasial											
			- Pembuatan Sistem Informasi Database Rumah Tidak Layak Huni Berbasis Spasial				Kab. Aceh Tamiang		Jumlah Sistem Informasi/Data Base Perumahan Rakyat berbasis spasial	1 Dokumen	200.000.000	210.000.000		
		4	**Monitoring, Evaluasi, dan Pelaporan**		**Meningkatnya Pemenuhan Infrastruktur Dasar Masyarakat**									
			1 Monitoring, Evaluasi, dan Pelaporan	1					Jumlah Laporan hasil evaluasi monitoring realisasi program dan kegiatan Perumahan Rakyat	1 Dokumen	50.000.000	52.500.000		Perumahan Rakyat
		5	**Koordinasi Pembangunan Perumahan**		**Meningkatnya Pemenuhan Infrastruktur Dasar Masyarakat**									
			1 Koordinasi Pembangunan Perumahan	1					Jumlah Laporan hasil Koordinasi Pembangunan Perumahan	1 Dokumen	50.000.000	52.500.000		Perumahan Rakyat
											26.861.250.000	**1.197.000.000**		

RENCANA PROGRAM DAN KEGIATAN PRIORITAS DAERAH TAHUN 2019
KABUPATEN ACEH TAMIANG

Perangkat Daerah : Badan Kesatuan Bangsa Politik

KODE	Urusan/Bidang Urusan Pemerintahan Daerah Dan Program/Kegiatan	Prioritas Daerah	Sasaran Pembangunan Daerah	Lokasi	Indikator kinerja				Pagu Indikatif	Prakiraan Maju 2020	Jenis prog & Keg	Perangkat Daerah Penanggung jawab
					Program/outcome		Kegiatan/output					
					Uraian	Target	Uraian	Target			1/2/3	1/2/3
(1)	(2)	(3)	(4)	(5)	(6)	(7)	(8)	(9)	(10)	(11)	(12)	(13)
	Urusan Wajib Pelayanan Dasar											
	Ketentraman dan Ketertiban Umum serta Perlindungan Masyarakat								**5.281.520.000**	**4.935.905.000**		
	Program Pelayanan Administrasi Perkantoran				**Cakupan Pelayanan Administrasi Perkantoran**	**100%**				**732.210.000**		Badan Kesatuan Bangsa Politik
	Penyediaan Jasa Surat Menyurat						Operasional Kantor yang baik	100%	9.900.000	10.395.000		Badan Kesatuan Bangsa Politik
	Penyediaan Jasa komunikasi, Sumber Daya air dan Listrik						pelunasan tagihan jasa komunikasi, air dan listrik	100%	79.800.000	83.790.000		Badan Kesatuan Bangsa Politik
	Penyediaan Jasa Peralatan dan Perlengkapan Kantor						Jumlah perbaikan peralatan kerja	100%	49.920.000	49.920.000		Badan Kesatuan Bangsa Politik
	Penyediaan Jasa Pemeliharaan dan Perizinan Kendaraan Dinas/Operasional						Jumlah kendaraan dinas yg mendapatkan	8 unit	120.000.000	126.000.000		Badan Kesatuan Bangsa Politik
	Penyediaan Jasa Kebersihan Kantor						Pelunasan Jasa kebersihan	2 orang/bl	7.200.000	7.560.000		Badan Kesatuan Bangsa Politik
	Penyediaan Alat Tulis Kantor						Jumlah alat tulis kantor yg tersedia	38 unit	25.000.000	26.250.000		Badan Kesatuan Bangsa Politik
	Penyediaan Barang Cetakan dan Penggandaan						Jumlah barang yg dicetak dan digandakan	100%	18.750.000	19.687.500		Badan Kesatuan Bangsa Politik
	Penyediaan Komponen Instalasi Listrik/Penerangan Bangunan Kantor						Jumlah Instalasi listrik yang terpasang	22 unit	8.400.000	8.820.000		Badan Kesatuan Bangsa Politik
	Penyediaan Bahan Logistik Kantor						Jumlah Bahan bakar minyak (BBM)kendaraan dinas yang disediakan	2550 Lt	19.200.000	20.160.000		Badan Kesatuan Bangsa Politik
	Penyediaan Makanan dan Minuman						Jumlah Makan dan Minum harian pegawai yg disediakan	39 orang/hr	66.550.000	69.877.500		Badan Kesatuan Bangsa Politik
	Rapat-rapat Koordinasi dan Konsultasi Keluar Daerah						Jumlah pelaksanaan rapat koordinasi dan konsultasi yg diikuti	41 kali	130.000.000	136.500.000		Badan Kesatuan Bangsa Politik

KODE	Urusan/Bidang Urusan Pemerintahan Daerah Dan Program/Kegiatan	Prioritas Daerah	Sasaran Pembangunan Daerah	Lokasi	Indikator kinerja				Pagu Indikatif	Prakiraan Maju 2020	Jenis prog & Keg	Perangkat Daerah Penanggung jawab
					Program/outcome		Kegiatan/output					
					Uraian	Target	Uraian	Target			1/2/3	1/2/3
(1)	(2)	(3)	(4)	(5)	(6)	(7)	(8)	(9)	(10)	(11)	(12)	(13)
	Penyediaan Barang dan Jasa Operasional Kantor						Jumlah uang lembur yang di bayarkan	12 org/bln	24.000.000	25.200.000		Badan Kesatuan Bangsa Politik
	Penyediaan Jasa Pendukung Tata Usaha Kantor						Jumlah Gaji yang dibayarkan	14 org/bln	141.000.000	148.050.000		Badan Kesatuan
	Program Peningkatan Sarana dan Prasarana Aparatur				**Cakupan kebutuhan sarana dan prasarana**	**100%**				**31.290.000**		Badan Kesatuan Bangsa Politik
	Pengadaan Perlengkapan Gedung Kantor						Jumlah perlengkapan					Badan Kesatuan
	- Laptop/Komputer PC							3 unit	45.000.000	-		Badan Kesatuan
	- Printer							3 unit	15.000.000	-		Badan
	Pemelihaaraan Rutin/Berkala Perlengkapan gedung Kantor						Jumlah kamar mandi yang di rehab	6 unit	29.800.000	31.290.000		Badan Kesatuan
	Pengadaan laptop dan kamera								200.000.000			
	Program peningkatan pengembangan sistem capaian kinerja dan keuangan				**Perolehan nilai laporan kinerja perangkat daerah**	**1 Lap**				**26.000.000**		Badan Kesatuan Bangsa Politik
					Jumlah laporan keuangan yang disampaikan tepat waktu	**3 Lap**						Badan Kesatuan Bangsa Politik
	Penyusunan Laporan Capaian Kinerja dan Ikhtisar Re						Jumlah laporan kinerja dilaksanakan	1 Lap	15.000.000	15.000.000		Badan Kesatuan
	Penyusunan Laporan Keuangan Semesteran						Jumlah laporan kinerja dilaksanakan	3 Lap	10.000.000	11.000.000		Badan Kesatuan
	Program Peningkatan Keamanan dan Kenyamanan Lingkungan				**adanya peningkatan keamanan dan kenyamanan**	**100%**				**1.267.542.500**		Badan Kesatuan Bangsa Politik
	Forum Bela Negara						Jumlah laporan Kader Bela Negara yang di fasilitasi	1 lap	73.850.000	77.542.500		Badan Kesatuan Bangsa Politik
	Penanganan Konflik Sosial di Kabupaten Aceh Tamiang						Jumlah Kasus Konflik yang ditangani	55 Kasus	300.000.000	315.000.000		Badan Kesatuan Bangsa Politik

KODE	Urusan/Bidang Urusan Pemerintahan Daerah Dan Program/Kegiatan	Prioritas Daerah	Sasaran Pembangunan Daerah	Lokasi	Indikator kinerja				Pagu Indikatif	Prakiraan Maju 2020	Jenis prog & Keg	Perangkat Daerah Penanggung jawab
					Program/outcome		Kegiatan/output					
					Uraian	Target	Uraian	Target			1/2/3	1/2/3
(1)	(2)	(3)	(4)	(5)	(6)	(7)	(8)	(9)	(10)	(11)	(12)	(13)
	Fasilitasi Rapat Kerja Bidang Politik dan Keamanan						Jumlah rapat kerja bidang politik dan keamanan	3 Kali	220.000.000	220.000.000		Badan Kesatuan Bangsa Politik
	Fasilitasi Komunitas Inteligen Daerah (KOMINDA)						Jumlah Anggota KOMINDA yang difasilitasi	28 org	200.000.000	210.000.000		Badan Kesatuan Bangsa Politik
	Pembentukan Tim Pemantauan, Pelaporan dan Evaluasi perkembangan Politik di Kab. Aceh Tamiang						Jumlah Anggota Tim Pemantauan	4 kali	175.000.000	175.000.000		Badan Kesatuan Bangsa Politik
	Sosialisasi Regulasi Politik bagi masyarakat						Jumlah peserta sosialisasi regulasi politik	120 org	150.000.000	150.000.000		Badan Kesatuan Bangsa Politik
	Monitoring dan Evaluasi Perkembangan PILKADA pada pemilihan Presiden dan Wapres 2019						Jumlah Monitoring yg dilaksanakan	6 kali	50.000.000	50.000.000		Badan Kesatuan
	Posko Siaga PILKADA pada Pemilihan Presiden dan Wakil Presiden 2019						Jumlah Anggota Posko Siaga PILKADA	38 orang	70.000.000	70.000.000		Badan Kesatuan Bangsa Politik
	Program Pengembangan Wawasan Kebangsaan				**Cakupan jumlah monitoring yang dilaksanakan dan jumlah peserta**	**100%**				**712.500.000**		Badan Kesatuan Bangsa Politik
	Pemantauan dan Kegiatan Warga Negara Asing/NGO						Jumlah pemantauan warga negara asing/NGO	6 kali	300.000.000	315.000.000		Badan Kesatuan
	Sosialisasi Komsos Wawasan Kebangsaan						Jumlah Pertemuan yang dilaksanakan	1 Kali	100.000.000	105.000.000		Badan Kesatuan
	Sosialisasi dan Dialog Peningkatan Toleransi dan						Jumlah peserta yang mengikuti	50 Orang	30.000.000	30.000.000		Badan
	Fasilitasi Sekretariat Forum Kerukunan Umat Beragama (FKUB) Tingkat Kabupaten						Jumlah anggota FKUB tingkat kabupaten yang di	30 Orang	150.000.000	157.500.000		Badan Kesatuan
	Fasilitasi Forum Pembauran Kebangsaan (FPK) Tingkat Kabupaten						Jumlah Anggota FPK tingkat Kabupaten yang difasilitasi	8 Orang	100.000.000	105.000.000		Badan Kesatuan Bangsa Politik
	Program Kemitraan Pengembangan Wawasan Kebangsaan				**Cakupan jumlah monitoring yang dilaksanakan dan jumlah peserta**	**100%**				**462.500.000**		Badan Kesatuan Bangsa Politik
	Fasilitasi Operasional Sekretariat FKDM						Jumlah Rapat yang dilaksanakan	4 kali	200.000.000	200.000.000		Badan Kesatuan Bangsa Politik
	Fasilitasi Pusat Pendidikan Wawasan Kebangsaan						Jumlah Anggota yang difasilitasi	27 orang	50.000.000	52.500.000		Badan Kesatuan Bangsa Politik

KODE	Urusan/Bidang Urusan Pemerintahan Daerah Dan Program/Kegiatan	Prioritas Daerah	Sasaran Pembangunan Daerah	Lokasi	Indikator kinerja				Pagu Indikatif	Prakiraan Maju 2020	Jenis prog & Keg	Perangkat Daerah Penanggung jawab
					Program/outcome		Kegiatan/output					
					Uraian	Target	Uraian	Target			1/2/3	1/2/3
(1)	(2)	(3)	(4)	(5)	(6)	(7)	(8)	(9)	(10)	(11)	(12)	(13)
	Monitoring Pengawasan Aliran Kepercayaan Masyara						Jumlah Monitoring dan Pengawasan yang dilaksanakan	12 kali	150.000.000	210.000.000		Badan Kesatuan Bangsa Politik
	Program Pemberdayaan Masyarakat untuk Menjaga Ketertiban dan Keamanan				**Cakupan masyarakat yang menjaga**	**100%**				**111.562.500**		Badan Kesatuan Bangsa Politik
	Sosialisasi Pembinaan Teritorial						jumlah Mayarakat yang mengikuti pembinaan Teritorial	120 org	95.750.000	100.537.500		Badan Kesatuan Bangsa Politik
	Rapat Terpadu Penanganan Gangguan Keamanan Dalam Negeri						Jumlah rapat yang dilaksanakan	4 Kali	10.500.000	11.025.000		Badan Kesatuan Bangsa Politik
	Program Peningkatan Pemberantasan Penyakit Masyarakat (PEKAT)				**Persentase peserta sosialisasi**	**100%**				**764.900.000**		Badan Kesatuan Bangsa Politik
	Sosialisasi Pencegahan peredaran/Penggunaan Narkoba bagi Pelajar di Kab. Aceh Tamiang						Kasus yg ditangani Kasus yg terjadi	1200 org	150.000.000	250.000.000		Badan Kesatuan Bangsa Politik
	Operasional Badan Narkotika Nasional Kab. Aceh Tamiang						Pelaksanaan Tes Urine BERSINAR (Berantas Sindikat Narkoba)	1000 orang	574.000.000	215.000.000		Badan Kesatuan Bangsa Politik
	Sosialisasi Rehabilitasi Korban Penyalahgunaan Narkoba						Jumlah Sosialisasi yg dilaksanakan	4 kali	299.900.000	299.900.000		Badan Kesatuan Bangsa Politik
	Program Pendidikan Politik Masyarakat				**Persentase jumlah peserta dan jumalh laporan yang disediakan**	**100%**				**827.400.000**		Badan Kesatuan Bangsa Politik
	monitoring dan Evaluasi Perkembangan Ormas						Jumlah laporan perkembangan Ormas	3 Lap	20.000.000	21.000.000		Badan Kesatuan Bangsa Politik

KODE	Urusan/Bidang Urusan Pemerintahan Daerah Dan Program/Kegiatan	Prioritas Daerah	Sasaran Pembangunan Daerah	Lokasi	Indikator kinerja				Pagu Indikatif	Prakiraan Maju 2020	Jenis prog & Keg	Perangkat Daerah Penanggung jawab
					Program/outcome		Kegiatan/output					
					Uraian	Target	Uraian	Target			1/2/3	1/2/3
(1)	(2)	(3)	(4)	(5)	(6)	(7)	(8)	(9)	(10)	(11)	(12)	(13)
	Operasional Veriifikasi penyaluran Bantuan Keuangan Kepada Partai Politik						Jumlah laporan keuangan partai politik yang di verifikasi	1 lap	50.000.000	52.500.000		Badan Kesatuan Bangsa Politik
	Pelatihan Peningkatan Sumber Daya pengurus Ormas						Jumlah pengurus ormas yang mengikuti pelatihan	70 org	50.000.000	52.500.000		Badan Kesatuan Bangsa Politik
	Sosialisasi Penguatan Kapasitas Pendidikan Politik Bagi Masyarakat						Jumlah masyarakat yang mengikuti pendidikan politik	70 org	53.000.000	55.650.000		Badan Kesatuan Bangsa Politik
	Sosialisasi Penanganan Paham Radikalisme						Jumlah Peserta Sosialisasi Anti Radikalisme	60 org	70.000.000	73.500.000		Badan Kesatuan Bangsa Politik
	Pemantauan Keberadaan dan Kegiatan Radikalisme Aceh Tamiang						Jumlah kegiatan radikalisme yang di pantau	12 kali	100.000.000	105.000.000		Badan Kesatuan Bangsa Politik
	Operasional Penerbitan Surat Keterangan Terdaftar (SKT) Kepada Ormas baru						Jumlah Laporan surat keterangan yang diterbitkan	20 eks	25.000.000	26.250.000		Badan Kesatuan Bangsa Politik
	Fasilitasi Badan Reintegrasi Aceh (BRA)						Jumlah Anggota BRA yang di fasilitasi	26 orang	420.000.000	441.000.000		Badan Kesatuan Bangsa Politik
	Pelatihan SAR dan Bela Negara oleh Komando Kesiapa Angkatan Muda (KOKAM) Pemuda								30.000.000			

RENCANA PROGRAM DAN KEGIATAN PRIORITAS DAERAH TAHUN 2019
KABUPATEN ACEH TAMIANG

Perangkat Daerah : Satpol PP

Kode	Urusan/Bidang Urusan Pemerintahan Daerah Dan Program/Kegiatan	Prioritas Daerah	Sasaran Pembangunan Daerah	Lokasi	Indikator kinerja				Pagu Indikatif	Prakiraan Maju	Jenis prog & Keg	Perangkat Daerah Penanggungjawab
					Program/outcome		Kegiatan/output					
					Uraian	Target	Uraian	Target			1/2/3	1/2/3
(1)	(2)	(3)	(4)	(5)	(6)	(7)	(8)	(9)	(10)	(11)	(12)	(13)
1	**Urusan Wajib**											
05	**Pelayanan Dasar Ketentraman dan Ketertiban Umum serta Perlindungan Masyarakat**									**9.179.980.000**		
	Program Pelayanan Administrasi Perkantoran				**Cakupan Pelayanan Administrasi Perkantoran yang tepat**	100%				**4.450.880.000**		
	Penyediaan jasa surat menyurat						Jumlah surat /Paket yang di kirim melalui penyedia jasa pengiriman surat	10 paket	1.000.000	1.000.000		
	Penyediaan jasa komunikasi,sumber daya air dan listrik						jumlah Tagihan jasa Komunikasi, Air dan Listrik	12 B;n	33.850.000	44.005.000		
	Penyediaan jasa pemeliharaan dan perizinan kendaraan dinas / operasional						Jumlah Kendaraan dinas yang mendapatkan jasa	11 unit	104.350.000	135.655.000		
	Penyediaan jasa perbaikan peralatan kerja						Jumlah perbaikan peralatan kerja	97 kali	60.000.000	78.000.000		
	Penyediaan Alat tulis kantor						Jenis alat tulis kantor yang disediakan	1376 unit	30.000.000	39.000.000		
	Penyediaan barang cetakan dan penggandaan						Jumlah barang cetakan dan penggandaan yang disediakan	19,624 Eks.	9.000.000	11.700.000		
	Penyediaan komponen instalasi listrik / penerangan bangunan kantor						Jumlah komponen instalasi	118 unit	5.500.000	7.150.000		
	Penyediaan bahan bacaan dan peraturan perundang-undangan						Jumlah bahan bacaan dan peraturan perundang-	1131 Eks	10.000.000	13.000.000		
	Penyediaan Bahan Logistik Kantor						Jumlah Bahan bakar minyak yang disediakan	5.300,52 liter	95.000.000	123.500.000		
							Jumlah jenis alat kebersihan yang disediakan	773 unit	15.000.000	19.500.000		
	Penyediaan Makan dan Minum Pegawai						Jumlah makan minum harian yang disediakan	60480 org.hari	270.500.000	351.650.000		
	Rapat rapat koordinasi dan konsultasi keluar daerah						Jumlah rapat rapat koordinasi dan konsultasi keluar daerah yang diikuti	69 kali	200.000.000	260.000.000		
	Penyediaan Barang dan Jasa Operasional Kantor						Jumlah penerima jasa operasional kantor	1,356 Org. Bln	589.200.000	765.960.000		

Kode	Urusan/Bidang Urusan Pemerintahan Daerah Dan Program/Kegiatan	Prioritas Daerah	Sasaran Pembangunan Daerah	Lokasi	Indikator kinerja				Pagu Indikatif	Prakiraan Maju	Jenis prog & Keg	Perangkat Daerah Penanggungjawab
					Program/outcome		Kegiatan/output					
					Uraian	Target	Uraian	Target			1/2/3	1/2/3
(1)	(2)	(3)	(4)	(5)	(6)	(7)	(8)	(9)	(10)	(11)	(12)	(13)
	Penyediaan Jasa Pendukung Tata Usaha Kantor						Jumlah penerima jasa operasional kantor (Honorarium Non PNS)	2712 Org.Bln	1.895.760.000	2.600.760.000		
	Program Peningkatan Sarana dan Prasaraana Aparatur				**Cakupan Kebutuhan Sarana dan Prasarana Aparatur yang terpenuhi**	**100%**				**1.184.000.000**		
	Pengadaan kendaraan dinas / operasional roda 2						Jumlah kendaraan roda 2 yang di sediakan	0 unit		210.000.000		
	Pengadaan Kendaraan Roda 6 Reo						Jumlah kendaraan roda 6 Reo yang di sediakan	1 unit	600.000.000	-		
	Rehabilitasi Sedang/Berat Gedung Kantor dan Pos Pantau di Kota Kualasimpang						Jumlah Ruang yang direhab	1 unit	75.000.000			
	Pengadaan Kendaraan Roda 4						Jumlah kendaraan roda 4 yang di sediakan	0 unit	-	500.000.000		
	Pengadaan Pembangunan Pos Pantau						Jumlah Pos Pantau yang di bangun	1 unit	60.000.000	120.000.000		
	Pengadaaan Komputer						Jumlah Komputer yang disediakan	2 unit	19.000.000	19.000.000		
	Pengadaan Pembangunan kandang						Jumlah kandang yang dibangun	1 unit	15.000.000	-		
	Pengadaan Senjata Bius untuk Penangkapan hewan ternak						Jumlah senjata bius yang disediakan	1 unit	55.000.000	55.000.000		
	Pengadaan Perlengkapan Patroli						Jumlah Perlengkapan yang disediakan	69 unit	63.000.000	73.000.000		
	Pengadaan Lemari Tempahan Kayu 4 Pintu						Jumlah Lemari Tempahan Kayu 4 Pintu	10 unit	53.000.000	26.500.000		
	Pengadaan Lemari Arsip 2 Pintu						Jumlah Lemari Arsip 2 Pintu yang disediakan	0	-	7.000.000		
	Pengadaan Kursi Kantor Sandaran Tinggi						Jumlah Kursi Kantor Sandaran Tinggi	5 unit	19.500.000			
	Penggadaan kursi kantor Sandaraan Sedang						Jumlah kursi kantor Sandaraan Sedang	11 unit	33.000.000			
	Penggadaan Kursi Lipat						Jumlah Kursi Lipat	50 unit	32.500.000			
	Penggadaan Meja 1 Biro						Jumlah Meja 1 Biro	5 unit	1.500.000			
	Penggadaan Meja 1/2 Biro						Jumlah Meja 1/2 Biro	11 unit	13.200.000			
	Pengadaan Meja sedang + 30 kursi rapat						Jumlah Meja sedang + 30 kursi rapat	1 set	36.300.000			
	Penggadaan sofa dan meja						Jumlah sofa dan meja	0 set	-	24.000.000		
	Penggadaan Printer						Jumlah Printer	3 unit	12.000.000			
	Penggadaan Kursi Tunggu						Jumlah Kursi Tunggu	0 unit	-	16.000.000		
	Penggadaan AC						Jumlah AC	0 unit	-	63.000.000		
	Penggadaan TV LED						Jumlah TV LED	0 unit	-	50.000.000		
	Peggadaan Lemari ES						Jumlah Lemari ES	0 unit	-	7.000.000		
	Penggadaan Video Compoder						Jumlah Video Compoder	0 unit	-	13.500.000		
	Penggadaan Dispenser						Jumlah Dispenser	4 unit	4.000.000	-		

Kode	Urusan/Bidang Urusan Pemerintahan Daerah Dan Program/Kegiatan	Prioritas Daerah	Sasaran Pembangunan Daerah	Lokasi	Indikator kinerja				Pagu Indikatif	Prakiraan Maju	Jenis prog & Keg	Perangkat Daerah Penanggungjawab
					Program/outcome		Kegiatan/output					
					Uraian	Target	Uraian	Target			1/2/3	1/2/3
(1)	(2)	(3)	(4)	(5)	(6)	(7)	(8)	(9)	(10)	(11)	(12)	(13)
	Penggadaan Infokus						Jumlah Infokus	1 unit	13.000.000	-		
	Penggadaan CCTV						Jumlah CCTV	2 set	10.000.000	-		
	Penggadaan Heand TOA						Jumlah Heand TOA	1 unit	2.500.000			
	Penggadaan Radio Handy Talky						Jumlah Radio Handy Talky	30 unit	105.000.000			
	Penggadaan Sean Show						Jumlah Sean Show	1 unit	12.000.000			
	Penggadaan Granda						Jumlah Granda	1 unit	4.000.000			
	Penggadaan Mesin Babat Rumput						Jumlah Mesin Babat Rumput	1 unit	5.000.000			
	Program Peningkatan Pengembangan sistem pelaporan capaian kinerja dan keuangan				**Perolehan nilai laporan kinerja perangkat daerah**			**100%**		**46.000.000**		
					Jumlah laporan keuangan yang disampaikan tepat waktu							
	Penyusunan laporan capaian kinerja dan ikhtisar realisasi kinerja SKPD						Jumlah laporan Laporan Kinerja yang disusun	3 Laporan	10.000.000	20.000.000		
	Penyusunan laporan keuangan semester						Jumlah Laporan keuangan yang disusun	2 Laporan	5.000.000	26.000.000		
	Program Peningkatan Disiplin Aparatur				**Cakupan aparatur yang disiplin**			96%		**205.800.000**		
	Penertiban, Penindakan serta Razia kedisiplinan PNS pada jam kerja						Jumlah Patroli Razia PNS yang dilaksanakan	48 kali/bln	66.000.000	85.800.000		
	Pengadaan Seragam Olah Raga						Jumalh seragam Olah Raga	0	-	120.000.000		
	Program Peningkatan Keamanan dan Kenyamanan Lingkungan				**Tingkat penyelesaian kasus K3**			98%		**1.672.840.000**		
					Cakupan Penegakan Peraturan Daerah dan Peraturan Kepala Daerah Kabupaten / Kota							
					Rasio Petugas Perlindungan Masyarakat di Kabupaten / Kota							
	Apel Terpadu Anggota Linmas Menjelang Pileg dan Pilpres						Jumlah Anggota yang mengikuti Apel terpadu Menjelang Pileg dan Pilpres	1450 Orang	309.640.000			

Kode	Urusan/Bidang Urusan Pemerintahan Daerah Dan Program/Kegiatan	Prioritas Daerah	Sasaran Pembangunan Daerah	Lokasi	Indikator kinerja				Pagu Indikatif	Prakiraan Maju	Jenis prog & Keg	Perangkat Daerah Penanggungjawab
					Program/outcome		Kegiatan/output					
					Uraian	Target	Uraian	Target			1/2/3	1/2/3
(1)	(2)	(3)	(4)	(5)	(6)	(7)	(8)	(9)	(10)	(11)	(12)	(13)
	Pengamanan Pemilu Pileg dan Pilpres untuk pembentukan Tim dan Penetapan Instruktur						jumlah Anggota satuan Linmas yang dapat diandalkan dalam pelaksanaan Pilkada	1322 Orang	873.160.000	-		
	Sosialisasi Pembentukan Satuan Linmas yang Defenitif						Jumlah Perangkat kampung yang hadir	650 Orang	100.000.000	-		
	Pembentukan dan Pelatihan Satuan Linmas Definitif						Jumlah Petugas Linmas yang dibentuk	705 Orang	250.000.000	-		
	Patroli Ketentraman dan Ketertiban Masyarakat (Trantibmas)						Jumlah patroli petugas Satpol PP pemantauan dan penyelesaian pelanggaran K3 dalam	528 kali	278.400.000	751.920.000		
	Penyediaan Makan dan Minum Piket Posko, Mako, Patroli, dan Pasar						Jumlah patroli petugas Satpol PP pemantauan dan penyelesaian pelanggaran K3 dalam	46080 Org.hari	421.600.000	751.920.000		
	Penertiban dan Pengamanan Aset Daerah						Jumlah patroli Penertiban dan Pengamanan Aset daerah	36 kali	100.000.000	130.000.000		
	Patroli Penertiban Jalan Raya terhadap gangguan hewan ternak dan gangguan lainnya						Jumlah Patroli Petugas Satpol PP di jalan raya	120 kali	30.000.000	39.000.000		
	Program Pengembangan dan Penegakan Syari'at Islam				**Persentase tindak lanjut pelanggaran qanun Syariat Islam**	80%				**966.460.000**		
	Patroli penegakan Qanun Syariat Islam						Frekwensi Patroli penegakan Qanun Syariat Islam	240 kali	345.600.000	650.000.000		
	Makan Minum buka Puasa dan Saur di bulan Ramadhan						Jumlah personil piket yang menerima Makan Minum Saur dan buka Puasa	450 Org.hari	50.000.000	55.000.000		
	Patroli Penegakan Shalat Jumat						Frekwensi Patroli Penegakan Shalat Jumat	48 kali	14.400.000	14.400.000		
	Penyidikan dan Penyelidikan Penegakan Syari'at Islam						Jumlah Perkara Pelanggaran Qanun	60 perkara	105.600.000	105.600.000		
	Pembinaan terhadap pelanggaran qanun Syari'at islam						Jumlah orang yang dibina	120 orang	44.200.000	50.000.000		
	Pembinaan Pelajar dan masyarakat dalam penegakan Qanun No.6 thn 2014						Jumlah sekolah dan kelompok wirit yasin yang dibina	20 sekolah	91.460.000	91.460.000		
	Program Peningkatan Kapasitas Aparatur				**Cakupan aparatur yang mengikuti diklat**	**39,16%**				**540.000.000**		
	Peningkatan Kapasitas PPNS						Jumlah anggota yang mengikuti Pendidikan dan Pelatihan PPNS	2 Orang	80.000.000	180.000.000		
	Pembekalan dan kesiagaan Pol PP dan WH						Jumlah aparatur yang lulus pembekalan kesiagaan	40 Orang	150.000.000	55.000.000		

Kode	Urusan/Bidang Urusan Pemerintahan Daerah Dan Program/Kegiatan	Prioritas Daerah	Sasaran Pembangunan Daerah	Lokasi	Indikator kinerja				Pagu Indikatif	Prakiraan Maju	Jenis prog & Keg	Perangkat Daerah Penanggungjawab
					Program/outcome		Kegiatan/output					
					Uraian	Target	Uraian	Target			1/2/3	1/2/3
(1)	(2)	(3)	(4)	(5)	(6)	(7)	(8)	(9)	(10)	(11)	(12)	(13)
	Pelatihan Peningkatan kompetensi PNS / ASN						Jumlah Personil PNS yang ikut pelatihan	48 Orang	-	130.000.000		
	Bimbingan Teknis, Seminar, Pelatihan dan sosialisasi						Jumlah personil yang mengikuti Bimtek, seminar dan Pelatihan	2 Orang	-	65.000.000		
	Diklat Revolusi Mental						Jumlah Personil yang mengikuti Diklat	0 Orang	-	110.000.000		
	Program Peringatan hari-hari besar, naional daerah dan keagamaan				**Pelaksanaan Hari jadi Ulang Tahun Satpol PP**	1 kali/thn				**114.000.000**		
	Perayaan HUT Satpol						Jumlah Peserta Perayaan HUT Satpol PP yang diundang	300	40.000.000	114.000.000		
	JUMLAH								**7.927.720.000**			

RENCANA PROGRAM DAN KEGIATAN PRIORITAS DAERAH TAHUN 2019
KABUPATEN ACEH TAMIANG

PD DINAS SOSIAL

Kode					Urusan/Bidang Urusan Pemerintahan Daerah dan Program/Kegiatan	Prioritas Daerah	Sasaran Pembangunan Daerah	Lokasi	Indikator Kinerja				Pagu Indikatif	Prakiraan Maju 2020	Jenis Prog & Keg	Perangkat Daerah Penanggung Jawab
									Program / outcome		Kegiatan /output					
									Uraian	Target	Uraian	Target			1/2/3	1/2/3
1					2	3	4	5	6	7	8	9	10	11	12	13
					BELANJA LANGSUNG											
1.06	**1.06**	**01**	**01**		**Program Pelayanan Administrasi Perkantoran**			**Dinas Sosial**	**Cakupan pelayanan administrasi perkantoran yang**	**12 Bulan**				**APBK**		
1.06	1.06	01	01	01	1. Penyediaan Jasa Surat Menyurat			Dinas Sosial			Jumlah pelayanan jasa surat menyurat	12 Bulan	2.000.000	APBK		
1.06	1.06	01	01	02	2. Penyediaan Jasa Komunikasi, Sumber daya Air dan Listrik			Dinas Sosial			Jumlah jasa komunikasi Tagihan Air, Listrik dan Telepon yang dibayar	12 Bulan	40.000.000	APBK		
1.06	1.06	01	01	06	3. Penyediaan Jasa Pemeliharaan dan Perizinan Kendaraan Dinas/Operasional			Dinas Sosial			Jumlah penyediaan jasa pemeliharaan dan perizinan kendaraan dinas /operasional	2 Unit roda 4 7 Unit roda 2	72.000.000	APBK		
1.06	1.06	01	01	08	4. Penyediaan Jasa kebersihan Kantor			Dinas Sosial			Jumlah penerima upah Jasa Kebersihan	12 Bulan	600.000	APBK		
1.06	1.06	01	01	09	5. Penyediaan Jasa Perbaikan Peralatan Kerja			Dinas Sosial			Jumlah Perbaikan peralatan kerja	12 Bulan	30.900.000	APBK		
1.06	1.06	01	01	10	6. Penyediaan Alat Tulis Kantor			Dinas Sosial			Jumlah Alat Tulis Kantor yang tersedia	12 Bulan	36.750.000	APBK		
1.06	1.06	01	01	11	7 Penyediaan Barang Cetakan dan Pengandaan			Dinas Sosial			Jumlah Barang yang di Cetak dan di gandakan	12 Bulan	18.900.000	APBK		
1.06	1.06	01	01	12	8. Penyediaan Komponen Instalasi Listrik/Penerangan Bangunan Kantor			Dinas Sosial			Jumlah Komponen Instalasi Listrik/Penerangan yang disediakan	12 Bulan	4.000.000	APBK		
1.06	1.06	01	01	13	9. Penyediaan Peralatan Perlengkapan Kantor			Dinas Sosial			Jumlah Operasional Kantor yang terlaksana	12 Bulan	5.500.000	APBK		
1.06	1.06	01	01	15	10 Penyediaan Bahan Bacaan dan Peraturan Perundang-undangan			Dinas Sosial			Jumlah Bahan Bacaan yang disediakan (surat kabar)	12 Bulan	6.000.000	APBK		
1.06	1.06	01	01	16	11 Penyediaan Bahan Logistik Kantor			Dinas Sosial			Jumlah Logistik Kantor yang tersedia	12 Bulan	4.200.000	APBK		
1.06	1.06	01	01	17	12 Penyediaan Makanan dan Minuman			Dinas Sosial			Jumlah Makanan dan Minuman harian pegawai yang disediakan	12 Bulan	79.155.000	APBK		
1.06	1.06	01	01	18	13 Rapat-rapat Koordinasi dan Konsultasi ke Luar Daerah			Dinas Sosial			Jumlah Rapat Koordinasi dan Konsultasi	12 Bulan	196.500.000	APBK		
1.06	1.06	01	01	19	14 Penyediaan Barang dan Jasa Operasional Kantor			Dinas Sosial			Jumlah Barang dan Jasa Operasional Kantor	12 Bulan	64.500.000	APBK		
1.06	1.06	01	01	22	15 Penyediaan Jasa Pendukung Tata Usaha Kantor			Dinas Sosial			Jumlah pelunasan gaji Pegawai Kontrak	216 org/bln	102.300.000	APBK		
1.06	**1.06**	**01**	**01**		**Program Peningkatan Sarana dan Prasaran Aparatur**			**Dinas Sosial**	**Cakupan Kebutuhan Sarana dan Prasarana Aparatur yang**	**100%**				**APBK**		

Kode					Urusan/Bidang Urusan Pemerintahan Daerah dan Program/Kegiatan	Prioritas Daerah	Sasaran Pembangunan Daerah	Lokasi	Indikator Kinerja				Pagu Indikatif	Prakiraan Maju 2020	Jenis Prog & Keg	Perangkat Daerah Penanggung Jawab
									Program / outcome		Kegiatan /output					
									Uraian	Target	Uraian	Target			1/2/3	1/2/3
1					2	3	4	5	6	7	8	9	10	11	12	13
1.06	1.06	01	02	05	1 Pengadaan Kendaraan Dinas Roda 4 (empat)			Dinas Sosial			Jumlah Kendaraan Dinas	1 Unit	260.000.000	APBK		
1.06	1.06	01	02	24	2 Rehabilitasi Sedang/Berat Kendaraan Dinas			Dinas Sosial			Jumlah Kendaraan Dinas yang direhab	1Unit	14.142.618	APBK		
1.06	**1.06**	**01**	**05**		**Program Peningkatan Kapasitas Sumber Daya Aparatur**			**Dinas Sosial**	**Cakupan aparatur yang bersertifikat kompetensi**	**100%**				APBK		
1.06	1.06	01	05	01	1. Pendidikan dan Pelatihan Formal			Dinas Sosial			Jumlah Aparatur yang mengikuti Diklat/Pelatihan	2 orang	-	APBK		
					2 Sosialisasi peraturan perundang-undangan											
					- Sosialisasi dan Implementasi Kegiatan Tagana (Go Green)			Kec.Bendahara dan Kec. Banda Mulia			Jumlah Sosialisasi dan Implementasi Kegiatan Tagana (Go Green) yang dilaksanakan	2 Kecamatan	50.000.000			
1.06	**1.06**	**01**	**06**		**Program Peningkatan Pengembangan Sistem Pelaporan Capaian Kinerja dan Keuangan**			**Dinas Sosial**	**Jumlah laporan yang disampaikan tepat waktu**	**4 Laporan**				**APBK**		
1.06	1.06	01	06	01	1. Penyusunan Laporan Capaian Kinerja dan Ikhtisar Realisasi Kinerja Perangkat Daerah / PD			Dinas Sosial			Jumlah dokumen laporan capaian kinerja dan ikhtisar realisasi kinerja	3 Laporan	10.000.000	APBK		
1.06	1.06	01	06	02	2 Penyusunan laporan keuangan semester			Dinas Sosial			Jumlah laporan keuangan semester	1 Laporan	10.000.000	APBK		
1.06	1.06	01	06	05	4 Monitoring, Evaluasi Pelaporan			Dinas Sosial			Jumlah kegiatan yang termonitoring dan terevaluasi		19.375.000	APBK		
1.06	**1.06**	**01**	**15**		**Program Pemberdayaan Fakir Miskin, Komunitas Adat Terpencil (KAT) dan Penyandang Masalah Kesejahteraan Sosial (PMKS) Lainnya**			**Kabupaten Aceh Tamiang**	**Persentase PMKS yang memperoleh bantuan sosial untuk pemenuhan kebutuhan dasar**	**3,10%**			**989.880.000**	**APBK**		
									Persentase PMKS yang menerima pemberdayaan sosial melalui kelompok usaha bersama (KUBE) atau kelompok	**68,75%**						
1.06	1.06	01	15	01	1. Pemantapan Psikososial bagi Tenaga Pendamping Sosial dalam Kabupaten Aceh Tamiang			Kabupaten Aceh Tamiang			Jumlah pendamping sosial yang medapatkan pengetahuan tentang psikososial	80 Orang	100.000.000	APBK		
1.06	1.06	01	15	02	2 Pelatihan keterampilan bagi PMKS			Kabupaten Aceh Tamiang			Jumlah PMKS yang memperoleh bantuan (keluarga Rentan)	10 Orang	-	APBK		

Kode					Urusan/Bidang Urusan Pemerintahan Daerah dan Program/Kegiatan	Prioritas Daerah	Sasaran Pembangunan Daerah	Lokasi	Indikator Kinerja				Pagu Indikatif	Prakiraan Maju 2020	Jenis Prog & Keg	Perangkat Daerah Penanggung Jawab
									Program / outcome		Kegiatan /output					
									Uraian	Target	Uraian	Target			1/2/3	1/2/3
1					2	3	4	5	6	7	8	9	10	11	12	13
1.06	1.06	01	15	03	3 Pelatihan keterampilan bagi PMKS			Kabupaten Aceh Tamiang			Jumlah PMKS yang memperoleh bantuan	1 Unit	-	APBK		
1.06	1.06	01	15	04	4 Pelatihan Usaha Ekonomi Produktif (UEP) bagi penyandang eks. Psikotik (PMKS)			Kabupaten Aceh Tamiang			Jumlah Usaha Ekonomi Produktif (UEP) bagi penyandang eks. Psikotik (PMKS)	30 Orang	100.000.000	APBK		
1.06	1.06	01	15	05	5 Pelatihan anak putus sekolah			Kabupaten Aceh Tamiang			Jumlah anak putus sekolah yang mengikuti pelatihan	20 Orang	-	APBK		
1.06	1.06	01	15	06	6 Pemberian Nutrisi bagi anak terlantar dan lansia terlantar			Kabupaten Aceh Tamiang			Jumlah anak terlantar dan lansia terlantar yang menerima Nutrisi	100 orang	-	APBK		
1.06	1.06	01	15	07	7 Pemberian santunan kepada disabilitas kurang mampu dan lansia tidak potensial			Kabupaten Aceh Tamiang			Jumlah Penyandang disabilitas kurang mampu dan lansia tidak potensial yang menerima santunan	250 Orang	-	APBK		
1.06	1.06	01	15	10	8 Dana Sharing kegiatan-kegiatan Program Keluarga Harapan (PKH)			Kabupaten Aceh Tamiang			Jumlah alokasi dana sharing untuk pendamping PKH	70 Orang	100.000.000	APBK		
1.06	1.06	01	15	11	9 Verifikasi dan validasi data terpadu fakir miskin			Kabupaten Aceh Tamiang			Jumlah fakir miskin dan orang tidak mampu yang diverifikasi dan di validasi	31400 Rumah Tangga	500.000.000	APBK		
1.06	1.06	01	15	12	10 Sistem Informasi Kesejahteraan sosial next Generation (Siks NG)			Kabupaten Aceh Tamiang			Jumlah Laporan Kegiatan Siks NG	12 Kecamatan	189.880.000	APBK		
1.06	**1.06**	**01**	**16**		**Program Pelayanan dan Rehabilitasi Kesejahteraan Sosial**			**Kabupaten Aceh Tamiang**	**Persentase panti sosial skala kabupaten/kota yang menyediakan sarana prasarana pelayanan**	**80%**				**APBK**		
1.06	1.06	01	16	10	1 Penanganan Masalah-Masalah Strategis yang Menyangkut Tanggap Cepat Darurat Kejadian Luar Biasa			Kabupaten Aceh Tamiang		12 Kecamatan	Jumlah Penanganan Masalah Bencana di Kabupaten Aceh Tamiang	12 Kecamatan	-	APBK		
1.06	1.06	01	16	13	2 Pelayanan Sosial bagi PMKS di Luar Panti (Cacat Mental, Anak Jalanan, Lanjut Usia dll)			Kabupaten Aceh Tamiang		20 Orang	Jumlah PMKS Luar Panti yang Terlayani	20 Orang dan 40 OGJ	200.000.000	APBK		
1.06	1.06	01	16	14	3 Bufffer Stock dan Mobilisasi untuk Korban Bencana Sosial dan Bencana Alam			Kabupaten Aceh Tamiang		50 KK	Jumlah KK Korban Bencana yang dapat Terlayani	50 KK	-	APBK		
1.06	1.06	01	16	15	4 Dana Sharing LK3			Kabupaten Aceh Tamiang		12 Kecamatan	Jumlah Pelayanan yang diberikan	12 Kecamatan	50.000.000	APBK		
1.06	1.06	01	16	15	5 Respon kasus anak berhadapan dengan hukum			Kabupaten Aceh Tamiang		20 Kasus	Jumlah kasus anak berhadapan dengan hukum yang tertangani	20 Kasus	-	APBK		

Kode					Urusan/Bidang Urusan Pemerintahan Daerah dan Program/Kegiatan	Prioritas Daerah	Sasaran Pembangunan Daerah	Lokasi	Indikator Kinerja				Pagu Indikatif	Prakiraan Maju 2020	Jenis Prog & Keg	Perangkat Daerah Penanggung Jawab
									Program / outcome		Kegiatan /output					
									Uraian	Target	Uraian	Target			1/2/3	1/2/3
1					2	3	4	5	6	7	8	9	10	11	12	13
1.06	**1.06**	**01**	**18**		**Program Pembinaan Para Penyandang Cacat dan Trauma**			**Kabupaten Aceh Tamiang**	**Persentase penyandang cacat fisik dan mental, serta lanjut usia tidak potensial**	**40%**				**APBK**		
1.06	1.06	01	18	02	1. Pelatihan Keterampilan Bagi Penyandang Cacat dan Eks Trauma			Kabupaten Aceh Tamiang			Jumlah Penyandang Disabilitas yang mengikuti Pelatihan & Praktek Belajar	15 Orang	75.000.000	APBK		
1.06	1.06	01	18	03	2 Pelatihan Keterampilan Bagi Penyandang Disabilitas			Kabupaten Aceh Tamiang			Jumlah Penyandang Disabilitas yang mendapat pelatihan keterampilan kerja	20 Orang	75.000.000	APBK		
1.06	1.06	01	18	04	3 Bantuan bagi penyadang Disabiltas			Kabupaten Aceh Tamiang			Jumlah Penyandang Disabilitas yang memperoleh bantuan	3 Orang	90.000.000	APBK		
1.06	1.06	01	18	05	4 Pelatihan bagi penyandang Disabilitas			Kabupaten Aceh Tamiang			Jumlah Penyandang Disabilitas yang mendapat pelatihan keterampilan kerja (Pelatihan Menjahit)	20 Orang	75.000.000	APBK		
1.06	1.06	01	18	06	3 Penyediaan Sarana dan Prasarana Penyandang Disabilitas			Kabupaten Aceh Tamiang			Jumlah Penyandang Cacat yang memperoleh bantuan	115 Orang	127.442.000	APBK		
1.06	**1.06**	**01**	**20**		**Program Pembinaan Eks Penyandang Penyakit Sosial (eks Napi, PSK, Narkoba dan Penyakit Sosial)**			**Kabupaten Aceh Tamiang**	**Persentase eks penyandang penyakit sosial**	**100%**				**APBK**		
1.06	1.06	01	20	01	1 Pendidikan dan Pelatihan Keterampilan Berusaha Bagi Eks Penyandang Penyakit Sosial			Kabupaten Aceh Tamiang			Jumlah Eks Penyandang Penyakit Sosial yang Mengikuti Pendidikan dan Pelatihan	10 Orang	77.440.275	APBK		
1.06	1.06	01	20	02	2 Pengadaan sarana dan prasarana pendukung usaha bagi pekerja Migran bermasalah sosial			Kabupaten Aceh Tamiang			Jumlah pekerja Migran yang memperoleh bantuan sosial	10 Orang	55.000.000	APBK		
1.06	**1.06**	**01**	**21**		**Program Pemberdayaan Kelembagaan Kesejahteraan Sosial**			**Kabupaten Aceh Tamiang**	**Persentase wahana kesejahteraan social berbasis masyarakat (WKBSM) yang menyediakan sarana prasarana**	**60%**				**APBK**		
1.06	1.06	01	21	02	1 Peningkatan jejaring kerja sama pelaku - pelaku usaha kesejahteraan sosial masyarakat			Kabupaten Aceh Tamiang			Jumlah kerja sama pelaku-pelaku usaha kesejahteraan sosial masyarakat	Dunia usaha	50.000.000			
1.06	1.06	01	21	05	2 Kampung siaga bencana (KSB) Kabupaten Aceh Tamiang			Kabupaten Aceh Tamiang			Jumlah Peserta yang mengikuti kegiatan kampung siaga bencana (KSB)	60 Orang	-			
1.06	1.06	01	21	06	3 Pembentukan kepengurusan Karang Taruna			Kabupaten Aceh Tamiang			Jumlah karang taruna yang dibentuk	12 kecamatan	-			

Kode					Urusan/Bidang Urusan Pemerintahan Daerah dan Program/Kegiatan	Prioritas Daerah	Sasaran Pembangunan Daerah	Lokasi	Indikator Kinerja				Pagu Indikatif	Prakiraan Maju 2020	Jenis Prog & Keg	Perangkat Daerah Penanggung Jawab
									Program / outcome		Kegiatan /output					
									Uraian	Target	Uraian	Target			1/2/3	1/2/3
1					2	3	4	5	6	7	8	9	10	11	12	13
1.06	1.06	01	21	07	4 WKSBM (wahana kesejahteraan sosial berbasis masyarakat)			Kabupaten Aceh Tamiang			Jumlah Wahana Kesejahteraan Sosial berbasis masyarakat (WKSBM)	50 WKSBM	175.500.000			
1.06	1.06	01	21	08	5 Fasilitasi Sekretariat dan Pelaporan Tenaga Kesejahteraan Sosial Kecamatan (TKSK)			Kabupaten Aceh Tamiang			Jumlah Fasilitasi Sekretariat dan Pelaporan Tenaga Kesejahteraan Sosial Kecamatan (TKSK)	12 bulan	40.920.000	APBK		
1.06	1.06	01	21	10	7 Sosialisasi undian gratis berhadiah (UGB) dan pengumpulan uang dan barang (PUB)			Kabupaten Aceh Tamiang			Jumlah Organisasi yang mendapatkan sosialisasi	12 Organisasi	-	APBK		
1.06	1.06	01	21	11	8 Pelatihan pekerja sosial masyarakat (PSM)			Kabupaten Aceh Tamiang			Jumlah pekerja sosial masyarakat (PSM) Yang mengikuti pelatihan	80 Orang	150.000.000			
1.06	1.06	01	21	12	9 Monitoring Bantuan Pangan Non Tunai (BPNT)			Kabupaten Aceh Tamiang			Jumlah bantuan pangan non tunai (BPNT)	12 Kecamatan	120.000.000			
1.06	1.06	01	21	13	10 Monitoring pelaksanaan LPG 3 Kg			Kabupaten Aceh Tamiang			Jumlah monitoring pelaksanaan LPG 3 kg	12 Kecamatan	150.000.000			
1.06	1.06	01	21	14	11 Rehab rumah tidak layak huni			Kabupaten Aceh Tamiang			Jumlah rumah tidak layak huni yang di rehab	12 Rumah	-			
					Pengadaan Baju Senam Kp. Ingin Jaya Kec. Rantau			Kabupaten Aceh Tamiang					50.000.000			
					Rehab Rumah Keluarga Kurang Mampu :			Kabupaten Aceh Tamiang					20.000.000			
					1. a/n Ismail Yusuf Kp. Seunebok Pidi Kec.Manyak Payed			Kabupaten Aceh Tamiang					20.000.000			
					2. a/n Muzakir Kp. Seunebok Pidi Kec.Manyak Payed			Kabupaten Aceh Tamiang					20.000.000			
					3. a/n Ardiansyah Dsn Alur Sali Kp. Mananggini Kec. Karang Baru			Kabupaten Aceh Tamiang					20.000.000			
					4. a/n Nurmalawati AR Dsn Melati Kp. Bukit Tempurung Kec. Kota KualaSimpang			Kabupaten Aceh Tamiang					20.000.000			
					5. a/n Roslinda Dsn Maju Kp. Durian Kec. Rantau			Kabupaten Aceh Tamiang					20.000.000			
					Pengadaan Sembako bagi Masyarakat Kurang Mampu			Kabupaten Aceh Tamiang					50.000.000			

Kode					Urusan/Bidang Urusan Pemerintahan Daerah dan Program/Kegiatan	Prioritas Daerah	Sasaran Pembangunan Daerah	Lokasi	Indikator Kinerja				Pagu Indikatif	Prakiraan Maju 2020	Jenis Prog & Keg	Perangkat Daerah Penanggung Jawab
									Program / outcome		Kegiatan /output					
									Uraian	Target	Uraian	Target			1/2/3	1/2/3
1					2	3	4	5	6	7	8	9	10	11	12	13
1.06	**1.06**	**01**			**Program Pembinaan dan Penguatan Kebangsaan**			**Kabupaten Aceh Tamiang**	**Jumlah veteran yang memperoleh bantuan**	**130 orang**				**APBK**		
1.06	**1.06**	**01**	24	01	1. Perawatan Makam Pahlawan Kota Kualasimpang dan Desa Pahlawan			Kabupaten Aceh Tamiang			Jumlah Perawatan Makam Pahlawan	2 Unit	50.000.000	APBK		
1.06	**1.06**	**01**	24	02	2. Pemberian Bingkisan Kepada Veteran			Kabupaten Aceh Tamiang			jumlah veteran yang menerima bingkisan	130 Orang	125.000.000	APBK		
					Jumlah								**4.912.884.893**			

RENCANA PROGRAM DAN KEGIATAN PRIORITAS DAERAH TAHUN 2019
KABUPATEN ACEH TAMIANG

Perangkat Daerah : Dinas Tenaga Kerja dan Transmigrasi

KODE	Urusan/Bidang Urusan Pemerintahan Daerah Dan Program/Kegiatan	Prioritas Daerah	Sasaran Pembangunan Daerah	Lokasi	Indikator kinerja				Pagu Indikatif	Prakiraan Maju 2020	Jenis prog & Keg	Perangkat Daerah Penanggung jawab
					Program/outcome		Kegiatan/output					
					Uraian	Target	Uraian	Target			1/2/3	1/2/3
(1)	(2)	(3)	(4)	(5)	(6)	(7)	(8)	(9)	(10)	(11)	(12)	(13)
	Penunjang Urusan Pemerintahan											
	Bidang Perencanaan											
	Program Pelayanan Administrasi Perkantoran				**Terlaksananya Kelancaran Operasional**	**12 Bulan**	**Terlaksananya Kelancaran Operasional Kantor**	**12 Bulan**				
	Penyediaan Jasa Surat Menyurat			Disnaker			Jumlah Jasa Surat Menyurat Yang Disediakan	12 Bulan	3.000.000	3.000.000		
	Penyediaan Jasa Komunikasi, Sumber Daya Air dan Listrik			Disnaker			Jumlah Tagihan Jasa Komunikasi, Air dan Listrik Yang Dibayar	12 Bulan	42.000.000	42.000.000		
	Penyediaan Jasa Pemeliharaan dan Perizinan Kendaraan Dinas/ Operasional			Disnaker			Jumlah Kendaraan Dinas Yag Mendapatkan Pemeliharaan dan	12 Bulan	85.000.000	95.000.000		
	Penyediaan Jasa Kebersihan Kantor			Disnaker			Jumlah Penerima Upah Jasa Kebersihan	12 Bulan	7.200.000	7.200.000		
	Penyediaan Jasa Perbaikan Peralatan Kerja			Disnaker			Jumlah Perbaikan Peralatan Kerja	12 Bulan	20.000.000	35.000.000		
	Penyediaan Alat Tulis Kantor			Disnaker			Jumlah Alat Tulis Kantor Yang Disediakan	12 Bulan	20.000.000	34.000.000		
	Penyediaan Barang Cetakan dan Penggandaan			Disnaker			Jumlah Barang Yang Dicetak dan Digandakan	12 Bulan	18.000.000	20.000.000		
	Penyediaan Komponen Instalasi Listrik / Penerangan Bangunan Kantor			Disnaker			Jumlah Komponen Instalansi Listrik/Penerangan Bangunan Kantor Yag	12 Bulan	5.000.000	8.000.000		
	Penyediaan Peralatan Perlengkapan Kantor			Disnaker			Jumlah Peralatan Perlengkapan Kantor	12 Bulan	10.000.000	15.000.000		
	Penyediaan Peralatan Rumah Tangga			Disnaker			Jumlah Peralatan Rumah Tangga	12 Bulan	12.000.000	12.000.000		
	Penyediaan Bahan Bacaan dan Peraturan Perundang-undangan			Disnaker			Jumlah Bahan Bacaan Yang Disediakan	12 Bulan	7.000.000	7.000.000		
	Penyediaan Bahan Logistik Kantor			Disnaker			Jumlah Bahan Bakar Minyak (BBM) Kendaraan Dinas Yang Disediakan	11 Bulan	10.000.000	30.000.000		
	Penyediaan Makanan dan Minuman			Disnaker			Jumlah Makanan dan Minuman Harian Pegawai Yang Disediakan	12 Bulan	98.000.000	120.000.000		
	Rapat Rapat Koordinasi dan Konsultassi ke luar Daerah			Disnaker			Jumlah Pelaksanaan Rapat Koordinasi dan Konsultasi Yang Diikuti	12 Bulan	275.000.000	275.000.000		
	Penyediaan Barang dan Jasa Operasional Kantor Administrasi Perkantoran			Disnaker			Jumlah Barang dan Jasa Operasional Kantor Yang Disediakan	12 Bulan	45.000.000	50.000.000		
	Penyediaan Jasa Pendukung Tata Usaha Kantor			Disnaker			Jumlah Penerima Gaji Tenaga Non PNS	12 Bulan	160.000.000	190.000.000		
	Program Peningkatan Sarana dan Prasaran Aparatur				**Tersedianya peningkatan sarana dan**	**90%**	**Tersedianya peningkatan sarana dan prasarana aparatur**	**90%**				
	Pengadaan Peralatan Gedung Kantor			Disnaker			Jumlah Peralatan Gedung kantor	80%				
	- Komputer			Disnaker				5 unit	49.000.000	49.000.000		
	- Printer			Disnaker				5 Unit	18.600.000	18.600.000		
	Pengadaan Mebeleur			Disnaker			Jumlah Mebeleur	91,60%				
	- Meja Eselon II			Disnaker				1 Unit	2.430.000	2.430.000		
	- Kursi Eselon II			Disnaker				1 Unit	2.300.000	2.300.000		
	- Kursi Tamu/Sofa			Disnaker				1 Set	8.000.000	8.000.000		
	- Lemari Arsip			Disnaker				5 Unit	10.750.000	10.750.000		
	- Filiing Kabinet			Disnaker				7 Unit	23.000.000	23.000.000		
	- Meja Non Eselon			Disnaker				3 Unit	5.000.000	5.000.000		
	- Kursi Hadap			Disnaker				15 Unit	6.750.000	6.750.000		
	Pengadaan Kendaraan Dinas			Disnaker			Jumlah Kendaraan Dinas yang ada	66%				

KODE	Urusan/Bidang Urusan Pemerintahan Daerah Dan Program/Kegiatan	Prioritas Daerah	Sasaran Pembangunan Daerah	Lokasi	Indikator kinerja				Pagu Indikatif	Prakiraan Maju 2020	Jenis prog & Keg	Perangkat Daerah Penanggung jawab
					Program/outcome		Kegiatan/output					
					Uraian	Target	Uraian	Target			1/2/3	1/2/3
(1)	(2)	(3)	(4)	(5)	(6)	(7)	(8)	(9)	(10)	(11)	(12)	(13)
	- Kendaraan Roda 4 (Empat)			Disnaker				1 Unit	-	198.000.000		
	- Kendaraan Roda 2 (dua)			Disnaker				2 Unit	-	60.000.000		
	Pemeliharaan Rutin/Berkala Gedung Kantor			Disnaker			Jumlah Gedung Kantor yang Terpelihara	1 Unit	12.000.000	12.000.000		
	Pemeliharaan Rutin/Berkala Kendaraan Dinas/Operasional			Disnaker			Jumlah Kendaraan Dinas yang Terpelihara	1 Unit Kendaraan Roda 4 (Empat), 4 Unit Kendaraan	18.500.000	18.500.000		
	Rehabilitasi Sedang/Berat Gedung Kantor			Disnaker			Jumlah Kegiatan Rehabilitasi	3 Paket	40.000.000	40.000.000		
	Program Perlindungan dan Pengembangan Lembaga Ketenagakerjaan			Kab. Aceh Tamiang	**Cakupan pelayanan dan perlindungan pekeja di Kab. Aceh Tamiang**	**100%**	**Cakupan pelayanan dan perlindungan pekeja di Kab. Aceh Tamiang**	**100%**				
	Fasilitasi Penyelesaian Perselisihan Hubungan Industrial dan Pemutusan Hubungan Kerja bagi pekerja dan pengusaha			Kab. Aceh Tamiang			Terselesaikannya Perselisihan Hubungan Industrial di Kab Aceh Tamiang	16 Kasus	70.000.000,00	70.000.000,00		
	Fasilitasi Lembaga Kerja Sama (LKS) Tripartit			Kab. Aceh Tamiang			Terlaksananya enam kali Frekuensi Rapat pembahasan masalah Ketenagakerjaan di	100%	60.000.000,00	60.000.000,00		
	Pemberdayaan Organisasi Pekerja / Buruh			Kab. Aceh Tamiang			ikut sertanya 60 Pekerja dalam kegiatan pemberdayaan Organisasi Pekerja/Buruh	100%	35.000.000,00	35.000.000,00		
	Fasilitasi Dewan Pengupahan Kab. Aceh Tamiang			Kab. Aceh Tamiang			Adanya standarisasi Upah Pekerja di Kab. Aceh Tamiang	100%	50.000.000,00	50.000.000,00		
	Penyuluhan Bipartit di Perusahaan Dalam Kabupaten Aceh Tamiang			Kab. Aceh Tamiang			Terlaksananya 10 kali penyuluhan bipartit bagi Pekerja dan Pengusaha di Kab Aceh	100%	30.000.000,00	30.000.000,00		
	Sosialisasi UMP dan BPJS Ketenagakerjaan di Perusahaan			Kab. Aceh Tamiang			terlaksananya penyuluhan UMP dan BPJS Ketenagakerjaan bagi 60 pekerja dan	100%	30.000.000,00	30.000.000,00		
	Deteksi Dini Hubungan Industrial dan Ketenagakerjaan			Kab. Aceh Tamiang			meningkatnya Jumlah Pekerja sebanyak 8000 orang yang Masuk Dalam Program	100%	35.000.000,00	35.000.000,00		
	Fasilitasi May Day			Kab. Aceh Tamiang			Terlaksananya Mai Day yang Tertib dan Aman bagi 200 pekerja	100%	25.000.000,00	25.000.000,00		
	Pembentukan Tim Penanggulangan Masalah Ketenagakerjaan			Kab. Aceh Tamiang			Terbentuknya Tim Penanggulangan Masalah Ketenagakerjaan yang	100%	40.000.000,00	40.000.000,00		
	Sosialisasi Penerapan Peraturan Perusahaan (PP) dan Peraturan Kerja Bersama (PKB)			Kab. Aceh Tamiang			sebanyak 6 perusahaan yang menerapkan PP dan PKB di Perusahaan	100%	30.000.000,00	30.000.000,00		
	Fasilitasi Pelayanan Konsultasi Ketenagakerjaan dan BPJS Ketenakerjaan			Kab. Aceh Tamiang			terkafernya aspirasi/aduan pekerja terkait masalaah ketenagakerjaan sebanyak 10	100%	25.000.000,00	25.000.000,00		
	Sosialisasi Peraturan Perundang-Undangan Ketenagakerjaan			Kab. Aceh Tamiang			Meningkatnya Pengetahuan Pekerja dan Pengusaha sebanyak 50 orang tentang	100%	45.000.000,00	45.000.000,00		
	Program Peningkatan Kesempatan Kerja											
	Pelatihan Perbengkelan			Kec. Kejuruan Muida				45 Org/15 Kampung	150.000.000	150.000.000		
	Pelatihan Sertifikasi Tenaga Kerja			Kec. Seruway				1 Paket/ 24 Kampung	150.000.000	250.000.000		
	Bursa Kerja Online			Kab. Aceh Tamiang			Meningkatnya Pelayanan Kemasyarakat	100%	50.000.000	50.000.000		
	Program Magang Keluar Negeri			Kab. Aceh Tamiang			Meningkatnya jumlah masyarakat yang mendapatkan kesempatan kerja	100%	250.000.000	350.000.000		
	Peningkatan Pelayanan AK 1 di Kabupaten Aceh Tamiang			Kab. Aceh Tamiang			Meningkatnya Pelayanan Kemasyarakat	100%	55.000.000	55.000.000		
	Program Pengembangan Wilayah Transmigrasi											
	Identivikasi Kawasan Transmigrasi			Kab. Aceh Tamiang		100%	Tersedianya kawasan baru sebagai rencana kawasan transmigrasi	100%	150.000.000,00	150.000.000,00		
	Program Peningkatan Pengembangan Sistem Pelaporan Capaian Kinerja dan Keuangan											
	Penyusunan Laporan Capaian Kinerja dan Ikhtisar Realisasi Kinerja SKPD			Disnaker		100%	Meningkatnya Perencanaan Kinerja Keuangan dan Pelaporan	100%	3.000.000,00	3.000.000,00		
	Penyusunan Pelaporan Keuangan Akhir Tahun			Disnaker		100%	Meningkatnya Perencanaan Kinerja Keuangan dan Pelaporan	100%	3.000.000,00	3.000.000,00		
	Kegiatan Pelatihan Kantor Sendiri (PKS)			Disnaker		100%	Meningkatnya SDM Dinas Tenaga Kerja dan Transmigrasi	100%	45.000.000,00	45.000.000,00		
									2.344.530.000	**2.928.530.000**		

RENCANA PROGRAM DAN KEGIATAN PRIORITAS DAERAH TAHUN 2019
KABUPATEN ACEH TAMIANG

DINAS PANGAN, KELAUTAN DAN PERIKANAN

Kode					Urusan/Bidang Urusan Pemerintah Daerah dan Program/Kegitan	Skala Prioritas Program/ Kegiatan	Prioritas Daerah	Sasaran Pembangunan Daerah	Lokasi	Indikator Kinerja				Pagu Indikatif (Rp)	Prakiraan Maju 2020	Jenis Prog & Keg	Perangkat Daerah Penanggung Jawab
										Program/ Outcome		Kegiatan/Output					
										Uraian	Target	Uraian	Target				
1					2		3	4	5	6	7	8	9	10	11	12	13
2	03				**URUSAN WAJIB BUKAN PELAYANAN DASAR**												
2	03	01			**DINAS PANGAN, KELAUTAN DAN PERIKANAN**												
2	03	01	01		**Program Pelayanan Admistrasi Perkantoran**				DPKP	cakupan pelayanan administrasi perkantoran yang selesai tepat waktu	1 Dinas						
2	03	01	01	01	Penyediaan jasa surat menyurat				DPKP			jumlah dan jenis perangko dan materai	1 Tahun	2.500.000			
2	03	01	01	02	Penyediaan jasa Komunikasi, sumberdaya air dan listrik				DPKP			pelunasan tagihan air, listrik dan telepon	1 Tahun	110.000.000			
2	03	01	01	06	Penyediaan jasa pemeliharaan dan perizinan kenderaan dinas/operasional				DPKP			jumlah kendaraan dias yang terpelihara	1 Tahun	86.500.000			
2	03	01	01	09	Penyediaan jasa perbaiakan peralatan kerja				DPKP			jumlah perbaikan peralatan kerja	1 Tahun	22.500.000			
2	03	01	01	10	Penyediaan alat tulis kantor				DPKP			jumlah ATK yang disediakan	1 Tahun	28.000.000			
2	03	01	01	11	Penyediaan barang cetakan dan penggandaan				DPKP			jumlah dan jenis barang cetak dan penggandaan yang disediakan	1 Tahun	12.000.000			
2	03	01	01	12	Penyediaan komponen instalasi listrik/penerangan bangunan kantor				DPKP			jumlah jenis komponen listrik yang disediakan	1 Tahun	15.500.000			
2	03	01	01	13	Penyediaan Peralatan dan Perlengkapan Kantor				DPKP			jumlah peralatan dan perlengkapan kantor yang disediakan	49 Unit	100.000.000			
2	03	01	01	14	Penyediaan Peralatan Rumah Tangga				DPKP			jumlah peralatan rumah tangga yang disediakan	1 Tahun	9.000.000			
2	03	01	01	15	Penyediaan bahan bacaan dan peraturan perundang-undangan				DPKP			jumlah bahan bacaan dan peraturan perundang-undangan	1 Tahun	12.000.000			
2	03	01	01	16	Penyediaan bahan logistik kantor				DPKP			jumlah bahan logistik kantor yang disediakan	1 Tahun	277.000.000			

Kode					Urusan/Bidang Urusan Pemerintah Daerah dan Program/Kegitan	Skala Prioritas Program/ Kegiatan	Prioritas Daerah	Sasaran Pembangunan Daerah	Lokasi	Indikator Kinerja				Pagu Indikatif (Rp)	Prakiraan Maju 2020	Jenis Prog & Keg	Perangkat Daerah Penanggung Jawab
										Program/ Outcome		Kegiatan/Output					
										Uraian	Target	Uraian	Target				
2	03	01	01	17	Penyediaan makanan dan minuman				DPKP			Tersedianya makanan dan minuman	1 Tahun	120.000.000			
2	03	01	01	18	Rapat-rapat koordinasi dan konsultasi ke luar daerah				DPKP			jumlah rapat koordinasi dan konsultasi	1 Tahun	210.000.000			
2	03	01	01	19	Penyediaan Barang dan Jasa Operasional Kantor				DPKP			Jumlah barang dan jasa operasional kantor	1 Tahun	220.000.000			
2	03	01	01	23	Penyediaan jasa pendukung tata usaha kantor				DPKP			pelunasan jasa pendukung tata usaha kantor	orang	482.800.000			
2	03	01	05		**Program Peningkatan Pelayanan Kapasitas Sumberdaya Aparatur**				**DPKP**	**Meningkatnya Kapasitas Aparatur**	1 Dinas						
2	03	01	05	01	Pendidikan dan Pelatihan Formal				Indonesia			Sertifikat Pendidikan dan Pelatihan	4 Orang	40.000.000			
2	03	01	05	02	Sosialisasi Peraturan Perundang-Undangan				Kabupaten			Jumlah Peserta sosialisasi peraturan perundang-undangan	40 Orang	30.000.000			
2	03	01	06		**Program Peningkatan Pengembangan Sistem Pelaporan Capaian Kinerja dan Keuangan**				DPKP	**Meningkatnya Akuntabilitas Laporan Kinerja dan Keuangan Dinas**	1 Dinas						
2	03	01	06	01	Penyusunan pelaporan capaian kinerja dan ikhtisar realisasi kinerja SKPD				DPKP			Jumlah dokumen pelaporan capaian kinerja dan ikhtisar realisasi kinerja SKPD	1 Dokumen	25.000.000			
2	03	01	06	05	Monitoring dan Evaluasi Kegiatan Dinas Pangan, Kelautan dan Perikanan				DPKP			terlaksananya monitoring dan evaluasi kegiatan dinas	1 Dokumen	50.000.000			
2	03	01	06	06	Penyusunan Data Base Kelautan dan Perikanan				DPKP			jumlah dokumen database pangan, kelautan dan perikanan kabupaten Aceh Tamiang	1 Dokumen	50.000.000			
2	03	01	19		**Program Peningkatan Ketahanan Pangan**					Terwujudnya keamanan dan ketahanan pangan							
2	03	01	19	01	Pelatihan Pengelolaan Cadangan Pangan				Kabupaten Aceh Tamiang			Jumlah peserta pelatihan Pengelola Lumbung Pangan	60 org	100.000.000			
2	03	01	19	02	Pendataan Kartu Akses Pangan Rumah Tangga (KAP-RT)				kp Baling karang, kp Sulum Kec. Sekerak			Jumlah desa yang terakses pangan rumah tangga	2 desa sangat rawan pangan	50.000.000			
2	03	01	19	04	Analisis Mutu, Keamanan dan Konsumsi Pangan				Pasar Kuala Simpang			Persentase PSAT yang bebas dari residu	%	80.000.000			

Kode					Urusan/Bidang Urusan Pemerintah Daerah dan Program/Kegitan	Skala Prioritas Program/ Kegiatan	Prioritas Daerah	Sasaran Pembangunan Daerah	Lokasi	Indikator Kinerja				Pagu Indikatif (Rp)	Prakiraan Maju 2020	Jenis Prog & Keg	Perangkat Daerah Penanggung Jawab
										Program/ Outcome		Kegiatan/Output					
										Uraian	Target	Uraian	Target				
									Pasar Pagi Rantau								
									Pasar Seruway								
									Pasar Manyak payed								
									Pasar Opak								
									Pasar Pulau Tiga								
2	03	01	19	06	Pengembangan dan Penguatan Lembaga Distribusi Pangan Masyarakat (LDPM)				Gapoktan Mufakat Kp Paya Udang kec. Seruway			jumlah pengembangan dan penguata LDPM	5 Gapoktan	500.000.000			
									Gapoktan Harapan Kp, Rantau Pakam kec. Bendahara								
									Gapoktan Usaha Makmur Kp Raja Tuha Kec. M. Payed								
									Gapoktan Cahaya Kita Kp. Suka Mulya Kec. Rantau								
									Gapoktan Lindung Bulan Kp Alue Lhok Kec. Karang Baru								
2	03	01	19	07	Peningkatan Kawasan Mandiri Pangan (KMP)				Kp Blankandis, Rantau Bintang, Babo, Jambo Rambong dan Serba Kec. Bandar Pusaka (Musrenbang Kecamatan)			Jumlah kawasan mandiri pangan	1 kawasan	200.000.000			
2	03	01	19	08	Pengembangan Diversifikasi Tanaman Pangan				Klp tani warah Nanggro Kp Bandung Jaya kec. Manyak payed			persentase kelompok diversifikasi tanaman pangan	3%	-			

Kode					Urusan/Bidang Urusan Pemerintah Daerah dan Program/Kegitan	Skala Prioritas Program/ Kegiatan	Prioritas Daerah	Sasaran Pembangunan Daerah	Lokasi	Indikator Kinerja				Pagu Indikatif (Rp)	Prakiraan Maju 2020	Jenis Prog & Keg	Perangkat Daerah Penanggung Jawab
										Program/ Outcome		Kegiatan/Output					
										Uraian	Target	Uraian	Target				
									Klp Tani Gunung Mesjid Kp Krueng Sekajang Kec Manyak Payed								
									Klp Setia Kawan Kp snb Baro Kec Manyak Payed								
									Klp Tani raja Mulya Kp Suka Mulya Kec Banda Mulia								
									Klp Tani sumber Rezeki Kp suka Jadi Kec Banda Mulia								
									Klp Tani Udep Sare Kp Telaga Meku Satu kec Banda Mulia								
									Klp Tani Tamiang Makmur Kp Raja Kec Bendahara								
									Klp Bina Tani Kp Teluk Halban Kec Bendahara								
									Klp Tani Keluarga Tani Kp Snb Dalam Sungai Yu kec Bendahara								
									Klp Tani Ingin Maju Kp Sidodadi Kec seruway								
									Klp Tani Subur Jaya Kp Padang Langgis Kec Seruway								

Kode					Urusan/Bidang Urusan Pemerintah Daerah dan Program/Kegitan	Skala Prioritas Program/ Kegiatan	Prioritas Daerah	Sasaran Pembangunan Daerah	Lokasi	Indikator Kinerja				Pagu Indikatif (Rp)	Prakiraan Maju 2020	Jenis Prog & Keg	Perangkat Daerah Penanggung Jawab
										Program/ Outcome		Kegiatan/Output					
										Uraian	Target	Uraian	Target				
									Klp Tani Tuah Tamiang Kp Rantau pauh Kec Rantau								
									Klp Tani Sehati Kp Suka Rahmat Kec Rantau								
									Klp Tani Cinta Damai Kp jamur Jelatang Kec Rantau								
									Klp Tani Sejahtera Tani Kp Mananggini Kec Karang baru								
									Klp Karya Mandiri Kp Air Tenang Kec Karang Baru								
									Klp Tani Sido Makmur Kp Paya Meta Kec Karang Baru								
									Klp Sejahtera Tani Kp Sekumur Kec Sekrak								
									Klp Tani Sekuntum Kp Sulum Kec Sekrak								
									Klp Tani Subur Lestari Kp Tenggulun Kec Tenggulun								
									Klp Gemah Ripah Kp Alur Tani Kec Tamiang Hulu								
									Klp Tani sri Mulya Kp Alur tani II Kec Tamiang Hulu								

Kode					Urusan/Bidang Urusan Pemerintah Daerah dan Program/Kegitan	Skala Prioritas Program/ Kegiatan	Prioritas Daerah	Sasaran Pembangunan Daerah	Lokasi	Indikator Kinerja				Pagu Indikatif (Rp)	Prakiraan Maju 2020	Jenis Prog & Keg	Perangkat Daerah Penanggung Jawab
										Program/ Outcome		Kegiatan/Output					
										Uraian	Target	Uraian	Target				
									Klp Maju Bersatu Kp Bandar Khalifah Kec Bendahara								
									Klp Taani Karya Tani Kp Blang Kandis Kec Bandar Pusaka								
									Klp Tani Berkah Kp Jambo Rambong Kec Bandar Pusaka								
2	03	01	19	09	Penanganan Daerah Rawan Pangan				12 Kecamatan	Jumlah Kecamatan Penanganan balita gizi buruk	100 Balita			-			
2	03	01	19	11	Pemantauan dan Analisa Harga Pangan				Kabupaten Aceh tamiang	Tersedianya Dokumen Panel Harga	1 Dokumen			50.000.000			
2	03	01	19	12	Pengembangan Usaha Pangan Masyarakat PUPM/TTI				Gapoktan Jaya Sari Kp. Wono Sari Kec. Tamiang Hulu	Jumlah Gapoktan Pengembangan Usaha Pangan Masyarakat (PUMP/TTI)	2 gapoktan			-			
									Gapoktan Karya Desa Kp. Cinta Raja Kec. Bendahara								
2	03	01	19	13	Pembangunan Lumbung Pangan Desa				Kabupaten Aceh Tamiang			Jumlah lumbung pangan yang dibangun	1 unit lumbung pangan	200.000.000			
2	03	01	19	15	Lomba Cipta Menu B2SA Berbasis Potensi Lokal				Kabupaten Aceh Tamiang dan Prov Aceh			Jumlah pangan olahan berbasis bahan lokal	12 PKK Kecamatan	100.000.000			
2	03	01	19	16	Kawasan Rumah Pangan Lestari (KRPL)				Kabupaten Aceh Tamiang			Jumlah Kawasan Rumah Pangan Lestari	5 KRPL	240.000.000			
2	03	01	19	18	Sertifikasi Produk Pangan				Kabupaten Aceh Tamiang			Jumlah Komuditas Tersertifikasi	1 Komoditas	30.000.000			

Kode					Urusan/Bidang Urusan Pemerintah Daerah dan Program/Kegitan	Skala Prioritas Program/ Kegiatan	Prioritas Daerah	Sasaran Pembangunan Daerah	Lokasi	Indikator Kinerja				Pagu Indikatif (Rp)	Prakiraan Maju 2020	Jenis Prog & Keg	Perangkat Daerah Penanggung Jawab
										Program/ Outcome		Kegiatan/Output					
										Uraian	Target	Uraian	Target				
2	03	01	19	19	Sosialisasi Jaminan Mutu dan Keamanan Pangan Segar (PSAT)\				Kabupaten Aceh Tamiang			Jumlah Petani Pengelola Pangan segar	30 orang	55.000.000			
2	03	01	19	21	Pengembangan Cadangan Pangan Daerah				Gudang CPP Kp Tualang Baro Kec. Manyak Payed			Jumlah Cadangan Beras Kabupaten	10 Ton	90.000.000			
2	03	01	19	22	Penguatan Dewan Ketahanan Pangan				Kabupaten Acerh Tamiang			Dewan Ketahanan Pangan	1 Tahun	100.000.000			
2	03	01	20		**Program Peningkatan Pemasaran Hasil Produksi Pertanian/Perkebunan**					Terjaganya Harga Gabah sama dengan atau di atas HPP							
2	03	01	20	01	Penguatan Lumbung Pangan Masyarakat				Kabupaten Aceh Tamiang			Jumlah klp pengisian gabah lumbung pangan	5 klp tani	100.000.000			
2	03	01	27		**Program Pengembangan Perikanan Budidaya**												
2	03	01	27	02	Pengembangan Budidaya Ikan Air Payau												
					1. Demplot Budidaya Udang Vaname				Manyak Payed			Jumlah hasil produksi udang vaname	ton/tahun	120.000.000			
									Seruway				ton/tahun	120.000.000			
									Bendahara				ton/tahun	120.000.000			
									Kec Banda Mulia				ton/tahun	120.000.000			
2	03	01	27	05	Pembuatan Kolam Terpal Sistem Bio Flock				kec Karang baru			Jumlah Kolam Terpal Bio Flock yang di buat	7 Klpk	350.000.000			
									Kec Bandar Pusaka								
									Kec Tamiang Hulu								
									Kec Sekrak								
									Kec Rantau								
									Kec. Seruway								
									Kec Tenggulun								
					Pembuatan Kolam Lele Bioflog								10 Unit	50.000.000			
2	03	01	27	06	Pembangunan Kolam ikan air tawar				Dsn subur Kp Durian Kec Rantau			Jumlah Kolam Ikan air tawar	1 klpl	50.000.000			
					Pembuatan Kolam Ikan				Dsn Bangun Sari Kp. Alur Selebu Kec. Tamiang Hulu					50.000.000			

Kode					Urusan/Bidang Urusan Pemerintah Daerah dan Program/Kegitan	Skala Prioritas Program/ Kegiatan	Prioritas Daerah	Sasaran Pembangunan Daerah	Lokasi	Indikator Kinerja				Pagu Indikatif (Rp)	Prakiraan Maju 2020	Jenis Prog & Keg	Perangkat Daerah Penanggung Jawab
										Program/ Outcome		Kegiatan/Output					
										Uraian	Target	Uraian	Target				
					Pembuatan Kolam Ikan				Kelompok Jaya Permai Kp Babo Kec. Bandar Pusaka					50.000.000			
					Pembuatan Kolam Ikan				Kp. Sunting Kec. Bandar Pusaka					50.000.000			
					Pembuatan Kolam Ikan Tawar				Kp. Wonosari Kec. Tamiang Hulu					50.000.000			
					Pembuatan Kolam Air Tawar							Kp. Selamat Kec. Tenggulun		50.000.000			
					Pembuatan Kolam Ikan Air Tawar				Kp. Bukit Tempurung Kec. Kota KualaSimpang					50.000.000			
2	03	01	27	07	Pengadaan Keramba Ikan air tawar				Kp Cinta Raja Kec Bendahara			Sistem Budidaya Keramba	1 klpl	30.000.000			
					Pembuatan Kerambah Apung Ikan Air Tawar							Desa Dalam		50.000.000			
2	03	01	27	08	Sosialisasi POKDAKAN/KUB/POKLASAR				Kabupaten			jumlah SDM Kelompok	35 orang	30.000.000			
2	03	01	27	09	Penguatan Kelompok Pelaku Utama Perikanan				Kabupaten			Jumlah Kelompok Pelaku Utama perikanan	225 Klpk	50.000.000			
2	03	01	27	11	Pengadaan Bibit Ikan Lele							Jumlah tersedianya Bibit Lele					
					Pengadaan Ikan Gurami									50.000.000			
					Pengadaaan Bibit Ikan Lele, Gurami, Nila dan Pakan									50.000.000			
					Pengadaan Bibit Ikan Lele, Pakan beserta Denplot Kelompok Sekar Wangi				Seruway			Kp. Sungai Kuruk 1		50.000.000			
					Pengadaan Bibit Ikan Air Tawar dan Pakan							Kelompok Pogdakam Kec. Kejuruan Muda		50.000.000			
					Pengadaan Bibit Ikan Lele dan Pakan				Kec. Kota KualaSimpang			Kel. Pokdakan Kolam Asri Kp.Kota Lintang		50.000.000			
2	03	01	27	14	Rehab Tambak							Jumlah Terlaksananya Rehab Tambak					
					Rehab Tambak							Kp. Sido Dadi Kec. Seruway		50.000.000			
					Rehab Tambak Kp. Tualang				Kec. Seruway					50.000.000			
					Rehab Tambak Kp. Lubuk Damar				Kec. Seruway					50.000.000			
					Rehab Tambak Kelompok Bahtera Laut				Seruway			Kp. Sungai Kuruk 3		50.000.000			
					Rehab Tambak Kelompok Merandeh Jaya				Manyak Payed			Kp. Merandeh		50.000.000			

Kode					Urusan/Bidang Urusan Pemerintah Daerah dan Program/Kegitan	Skala Prioritas Program/ Kegiatan	Prioritas Daerah	Sasaran Pembangunan Daerah	Lokasi	Indikator Kinerja				Pagu Indikatif (Rp)	Prakiraan Maju 2020	Jenis Prog & Keg	Perangkat Daerah Penanggung Jawab
										Program/ Outcome		Kegiatan/Output					
										Uraian	Target	Uraian	Target				
					Rehab Tambak Klp. POKDAKAN Berkah				Seruway			Kp. Baru		50.000.000			
					Rehab Tambak PODADAKAN Laskar Mandiri				Seruway			Kp. Baru		50.000.000			
					Rehap Tambak							Kp Matang Seping Kec Banda Mulia		50.000.000			
					Rehab Tambak				Kec. Manyak Payed			Kp.Senebok Pidie		100.000.000			
					Rehab Pematang Tambak Masyarakat							Kp. Tanjung Keramat Kec. Banda Mulia, untuk Kelompok POKDAKAN		200.000.000			
					Rehab Tambak kp. Tanjung Keramat									200.000.000			
					Rehab Tambak kp. Matang Seuping									200.000.000			
2	03	01	27	16	Pengadaan Bibit Udang Kp. Matang Speng Kec. Banda Mulia												
					Pengadaan Bibit Udang				Banda Mulia			Kp. Alur Nunang, Kp.Tanjung Keramat		100.000.000			
					Pengadaan Bibit Kepiting							Kecamatan Seruway dan Kecamatan Banda Mulia		50.000.000			
					Pengadaan Bibit Kepiting				Kec. Manyak Payed			Kp. Dagang Setia		100.000.000			
2	03	01	27	17	Pelatihan / Magang Kelompok POKDAKAN				BBI Prov Aceh				4 orng	25.000.000			
2	03	01	27	22	Pengembangan Budidaya Ikan Air Tawar				Kabupaten Aceh Tamiang			Jumlah Produksi Budidaya Air Tawar	Klpk	250.000.000			
2	03	01	27	24	Festival Perikanan Kp Lele II				Kabupaten			Jumlah Peminat Masyarakat Budidaya Ikan Lele	1 Kabuapten	60.000.000			
2	03	01	27	26	Pelatihan Pembudidaya Ikan Air Tawar				Kec Tenggulun			SDM Pembudidaya Ikan Air Tawar	30 orang	30.000.000			
2	03	01	27	31	Pembuatan Pintu Air (Daka) Untuk Kelompok Nelayan												
2	03	01	27	32	Pintu Air Tambak (Daka)				Kec. Manyak payed			Jumlah Tambak Produktif	1 Klpk	200.000.000			
									Kec. Seruway				1 Klpk	200.000.000			
									Kec. Bendahara				1 Klpk	200.000.000			
									Kec Banda				1 Klpk	200.000.000			
					Pembangunan Pintu Air (DAKA) Tambak				Manyak Payed			Dusun Selamat Kp. Alue Sentang		30.000.000			
					Fasilitasi Pembenihan Udang di BBAP Seruway				Seruway			Jumlah komoditas bibit udang	1 Komoditas	100.000.000			
					Kajian Studi Kelayakan Pembangunan Pabrik Pakan				Kabupaten Aceh Tamiang			Dokumen Kelayakan usaha pabrik pakan	1 Dokumen	100.000.000			

Kode					Urusan/Bidang Urusan Pemerintah Daerah dan Program/Kegitan	Skala Prioritas Program/ Kegiatan	Prioritas Daerah	Sasaran Pembangunan Daerah	Lokasi	Indikator Kinerja				Pagu Indikatif (Rp)	Prakiraan Maju 2020	Jenis Prog & Keg	Perangkat Daerah Penanggung Jawab
										Program/ Outcome		Kegiatan/Output					
										Uraian	Target	Uraian	Target				
2	03	01	40		**Program Peningkatan Daya Saing Produk Perikanan**					Meningkatnya Mutu Produk							
2	03	01	40	01	Lomba Masak Serba Ikan				Karang Baru			Jumlah peserta Lomba Masak Serba Ikan	12 PPK Kecamtan	100.000.000			
2	03	01	40	02	Pelatihan Pengolahan Hasil Parikanan				Karang Baru			Jumlah SDM POKLASAR	30 orang	50.000.000			
2	03	01	40	03	Sosialisasi Pforikan Kabupaten aceh Tamiang				Karang Baru			Jumlah Peserta Pertemuan Sosialisasi Forikan	30 orang	50.000.000			
2	03	01	40	04	Pengadaan Alat Pengolahan Perikanan				Kec Kota Kuala Simpang, Seruway, Bendahara, Rantau dan Banda Mulia			Jumlah Alat Pengolah Hasil Perikanan	5 klpk	100.000.000			
2	03	01	40	05	Pengadaan Alat Pemasaran Sederhana				Kec Kota Kuala Simpang, Seruway, Bendahara, Rantau dan Banda Mulia			Jumlah Alat Pemasaran Sederhana	5 klpk	60.000.000			
2	03	01	40	06	Pengadaan Sarana dan Prasarana Cold Storage												
					1. Sarana dan Prasarana Cold Storage Kec Seruway				Kp Pekan Seruway			Rumah Beku dan Ginset	2 Unit	-			
					2. Sarana dan Prasarana Cold Storage Kec Bendahara				Kp Raja			Pagar dan Famping Block	1 unit	-			
					Pengembangan Pengolahan Produk Perikanan				Kabupaten Aceh Tamiang			Jumlah komuditas pengolahan perikanan	1 Komuditas				
2	03	01	41		**Program Pengembangan Perikanan Tangkap**					Meningkatnya Produksi Perikanan Tangkap							
					Pengadaan Sampan									50.000.000			
2	03	01	41	01	Pengadaan Perahu 20 kaki dan Alat Tangkap				Kec Seruway dan Bendahara			Jumlah Perahu 20 kaki dan bubu kepiting yang tersedia	4 unit	-			
2	03	01	41	02	Pengadaan Perahu 23 kaki dan Alat Tangkap				Kec Seruway dan Bendahara			Jumlah Perahu 23 kaki dan Alat Tangkap yang tersedia	3 unit	-			
					Pengadaan Perahu 23 Kaki							Manyak Payed, Bendahara, Banda Mulia dan Seruway	5 Unit	30.000.000			
					Pengadaan Perahu 23 Kaki				Kec. Manyak Payed				5 Unit	100.000.000			

Kode					Urusan/Bidang Urusan Pemerintah Daerah dan Program/Kegitan	Skala Prioritas Program/ Kegiatan	Prioritas Daerah	Sasaran Pembangunan Daerah	Lokasi	Indikator Kinerja				Pagu Indikatif (Rp)	Prakiraan Maju 2020	Jenis Prog & Keg	Perangkat Daerah Penanggung Jawab
										Program/ Outcome		Kegiatan/Output					
										Uraian	Target	Uraian	Target				
2	03	01	41	03	Pengadaan Perahu 16 kaki dan Alat Tangkap Ikan				4 Kec Pesisir			Jumlah Perahu 16 kaki yang tersedia	10 unit	-			
2	03	01	41	04	Pengadaan Mesin 23 PK												
					Pengadaan mesin perahu 6.5 Pk				Kecamatan Manyak Payed					50.000.000			
					Pengadaan mesin perahu 5.5 Pk									50.000.000			
					Pengadaan Mesin Dompeng Kelompok Raje Ulak				Seruway			Kp. Sungai Kuruk 3		50.000.000			
					Pengadaan Mesin BOT							Kec. Manyak Payed		100.000.000			
2	03	01	41	05	Pengadaan Sampan 14 kaki dan Alat Tangkap Ikan				Kec Seruway, Bendahara dan Banda Mulia			Jumlah Perahu 14 kaki dan Alat Tangkap	10 unit	-			
					Pengadaan Perahu 16 Kaki							Manyak Payed, Bendahara, Banda Mulia dan Seruway	8 Unit	30.000.000			
					Pengadaan Perahu 14 Kaki							Manyak Payed, Bendahara, Banda Mulia dan Seruway	10 Unit	30.000.000			
					1. Pengadaan Sampan 14 kaki dan Bubu Kepiting				4 Kec Pesisir			Jumlah Perahu 14 kaki dan bubu kepiting	10 unit	-			
					2. Pengadaan Sampan 14 kaki dan Gill Net				Kec Seruway, Bendahara dan Banda Mulia			Jumlah Perahu 14 kaki dan gill net	10 unit	-			
2	03	01	41	06	Pengadaan Sampan 24 kaki dan Alat Tangkap Ikan				Kec Seruway dan Bendahara			Jumlah Perahu 24 kaki dan Alat Tangkap	3 unit	-			
					Pengadaan Boat 24 kaki , a/n DEDI HARMONO							Kp. Sungai Kuruk Tiga Kec. Seruway		50.000.000			
					Pengadaan Sampan 24 kaki untuk kelompok Nelayan Samudera Tamiang				Seruway			Kp. Sungai Kuruk 2		50.000.000			
					Pengadaan Sampan Boat 24 Kaki									50.000.000			
2	03	01	41	07	Pengadaan Perahu 21 kaki dan Alat Tangkap Ikan				Kec Seruway dan Bendahara			Jumlah Perahu 21 kaki dan Alat Tangkap	4 unit	-			
2	03	01	41	08	Pengadaan Bot Jaring Kecamatan Seruway												
2	03	01	41	11	Pengadaan Sampan 22 kaki dan Alat Tangkap Ikan				Kec Seruway dan Bendahara			Jumlah Perahu 22 kaki dan Alat Tangkap	4 unit	-			
2	03	01	41	12	Pengadaan Sampan 26 kaki dan Alat Tangkap Ikan				Kec Seruway dan Bendahara			Jumlah Perahu 26 kaki dan Alat Tangkap	2 unit	-			
2	03	01	41	13	Pengadaan Alat Tangkap Ikan												
					Pengadaan Alat Tangkap Nelayan									50.000.000			

Kode					Urusan/Bidang Urusan Pemerintah Daerah dan Program/Kegitan	Skala Prioritas Program/ Kegiatan	Prioritas Daerah	Sasaran Pembangunan Daerah	Lokasi	Indikator Kinerja				Pagu Indikatif (Rp)	Prakiraan Maju 2020	Jenis Prog & Keg	Perangkat Daerah Penanggung Jawab
										Program/ Outcome		Kegiatan/Output					
										Uraian	Target	Uraian	Target				
					Pengadaan Jaring siakap a/n Zakaria							Kp. Pusung Kapal Kec. Seruway		50.000.000			
					1. Pengadaan Jaring Udang				Kec Seruway			Jumlah Jaring Udang	1 klpk	-			
					2. Pengadaan Gill Net Dasar				Kec Seruway			Jumlah Gill Net Dasr	1 klpk	-			
					3. Pengadaan Gill Net Permukaan				Kec Seruway			Jumlah Gill Net Permukaan	1 klpk	-			
					4. Pengadaan Bubu Ikan				Kec Seruway			Jumlah Bubu Ikan	1 klpk	-			
2	03	01	41	14	Pengadaan Rumpon				Kec Seruway dan Bendahara			Jumlah Rumpon	4 unit	-			
					Kajian Studi Kelayakan PPI Kabupaten Aceh Tamiang				Kabupaten Aceh Tamiang			Dokumen Studi Kelayakan PPI	1 Dokumen				
2	03	01	41	15	Pengadaan Sarana di Atas Kapal												
					1. Pengadaan GPS				Kec Seruway dan M Payed			Jumlah GPS		50.000.000			
					2. Pengadaan Cool Box 200 Liter				Kec Seruway dan M Payed			Jumlah Tersedianya Cool Box 200 Liter		-			
					3. Pengadaan Cool Box 100 Liter				Kec Seruway dan Bendahara			Jumlah Tersedianya Cool Box 100 Liter		-			
					4. Pengadaan Cool Box 75 Liter				Kec Seruway dan Bendahara			Jumlah Tersedianya Cool Box 75 Liter		-			
2	03	01	43		**Pengembangan Perikanan Tangkap DAK**				4 Kecamatan Pe	Produksi perikanan	28 Unit						
2	03	01	43	01	Pengadaan Perahu Motor (DAK)				4 Kecamatan Pe	Jumlah Tersedianya Alat Tangkap	28 Unit	Jumlah Tersedianya Alat Tangkap	28 Unit	2.000.000.000			
														11.332.800.000			

RENCANA PROGRAM DAN KEGIATAN PRIORITAS DAERAH TAHUN 2019
KABUPATEN ACEH TAMIANG

DINAS PERTANAHAN

Kode					Urusan / Bidang Urusan Pemerintahan Derah dan Program / Kegiatan		Prioritas Daerah	Sasaran Pembangunan Daerah	Lokasi	Indikator Kinerja				Pagu Indikatif (Rp)	Prakiraan Maju 2020	Jenis Prog & Keg	Perangkat Daerah Penanggung Jawab
										Program/ Outcome		Kegiatan/Output					
										Uraian	Target	Uraian	Target				
1					2		3	4	5	6	7	8	9	10	11	12	13
1.01.	**1.01.**	**01.**	**01**		**Program**	**Pelayanan Administrasi Perkantoran**		**Peningkatan Efektivitas pelaksanaan Reformasi Birokrasi**	**Aceh Tamiang**	**Cakupan pelayanan administrasi perkantoran yang selesai tepat waktu**	**100%**						
1.01.	**1.01.**	**01.**	**01**	**01**		Penyediaan jasa komunikasi, sumber daya air dan listrik						Pelunasan tagihan jasa komunikasi, air dan listrik	12 Bln	67.000.000	70.350.000		**Pertanahan**
1.01.	**1.01.**	**01.**	**01**	**02**		Penyediaan jasa pemeliharaan dan perijinan kendaraan Dinas/Operasional						Jumlah kendaraan dinas yang mendapatkan pemeliharaan dan perpanjangan STNK	12 Unit	100.980.000	106.029.000		**Pertanahan**
1.01.	**1.01.**	**01.**	**01**	**03**		Penyediaan jasa kebersihan kantor						Pelunasan jasa kebersihan	12 Bln	15.000.000	15.750.000		**Pertanahan**
1.01.	**1.01.**	**01.**	**01**	**04**		Penyediaan jasa perbaikan peralatan kerja						Jumlah perbaikan peralatan kerja	12 Bln	20.000.000	21.000.000		**Pertanahan**
1.01.	**1.01.**	**01.**	**01**	**05**		Penyediaan alat tulis kantor						Jumlah Alat Tulis Kantor yang disediakan	12 Bln	45.000.000	47.250.000		**Pertanahan**
1.01.	**1.01.**	**01.**	**01**	**06**		Penyediaan barang cetakan dan penggandaan						Jumlah barang yang dicetak dan digandakan	12 Bln	50.000.000	52.500.000		**Pertanahan**
1.01.	**1.01.**	**01.**	**01**	**07**		Penyediaan komponen instalansi listrik/penerangan bangunan kantor						Jumlah komponen instalansi listrik/penerangan bangunan kantor yang disediakan	12 Bln	20.000.000	21.000.000		**Pertanahan**
1.01.	**1.01.**	**01.**	**01**	**08**		Penyediaan bahan bacaan dan peraturan perundang undangan						Jumlah bahan bacaan yang disediakan	12 Bln	8.000.000	8.400.000		**Pertanahan**
1.01.	**1.01.**	**01.**	**01**	**09**		Penyediaan bahan logistik kantor						Jumlah bahan bakar minyak (BBM) kendaraan dinas yang disediakan	12Bln	20.000.000	21.000.000		**Pertanahan**

Kode					Urusan / Bidang Urusan Pemerintahan Derah dan Program / Kegiatan		Prioritas Daerah	Sasaran Pembangunan Daerah	Lokasi	Indikator Kinerja				Pagu Indikatif (Rp)	Prakiraan Maju 2020	Jenis Prog & Keg	Perangkat Daerah Penanggung Jawab
										Program/ Outcome		Kegiatan/Output					
										Uraian	Target	Uraian	Target				
1					2		3	4	5	6	7	8	9	10	11	12	13
1.01.	1.01.	01.	01	10		Penyediaan makanan dan minuman						Jumlah makanan dan minuman harian pegawai yang disediakan	12 Bln	70.820.000	74.361.000		Pertanahan
1.01.	1.01.	01.	01	11		Rapat-rapat koordinasi dan konsultasi keluar daerah						Jumlah pelaksanaan rapat koordinasi dan konsultasi yang diikuti	12 Bln	300.000.000	315.000.000		Pertanahan
1.01.	1.01.	01.	01	12		Penyediaan jasa pendukung tata usaha kantor						Pelunasan gaji tenaga kontrak	12 Org.bln	160.360.000	168.378.000		Pertanahan
1.01.	1.01.	01.	02		**Program**	**Peningkatan Sarana dan Prasarana Aparatur**		**Peningkatan Efektivitas pelaksanaan Reformasi Birokrasi**	**Aceh Tamiang**	**Cakupan kebutuhan sarana dan prasarana aparatur yang terpenuhi**	**100%**						
						Pengadaan Kenderaan Roda 4						Jumlah Kendaraa Dinas Roda 4	1 unit	420.000.000	441.000.000		Pertanahan
						Pengadaan Kenderaan Roda 2						Jumlah Kendaraa Dinas Roda 2	5 unit	130.000.000	136.500.000		Pertanahan
						Program											
						Sosialisasi perbub no,,											
				1	**Program**	**Peningkatan SDM Aparatur**		**Peningkatan Efektivitas pelaksanaan Reformasi Birokrasi**	**Aceh Tamiang**	**Cakupan kebutuhan dan prasarana aparatur yang terpenuhi**	**100%**						
						Bimtek/Diklat Peningkatan SDM Aparatur						Bertambahnya SDM yang berkualitas	1 Tahun	50.000.000	52.500.000		Pertanahan
				2	**Program**	**Penatagunaan dan Pengendalian Penguasaan Tanah**		**Meningkatnya Tata kelola Lingkungan Hidup yang berkelanjutan**	**Aceh Tamiang**		**100%**						
						Pengawasan dan Pengendalian Izin Lokasi Tanah						Tersedianya Dokumen Penggunaan dan Pengendalian Tanah	1 Dok	300.000.000	315.000.000		Pertanahan
						Inventarisasi Tanah Aset Pemda						Tersediannya Data dalam satu Peta Bidang Tanah Aset Pemda	1 Dok	300.000.000	315.000.000		Pertanahan

Kode					Urusan / Bidang Urusan Pemerintahan Derah dan Program / Kegiatan		Prioritas Daerah	Sasaran Pembangunan Daerah	Lokasi	Indikator Kinerja				Pagu Indikatif (Rp)	Prakiraan Maju 2020	Jenis Prog & Keg	Perangkat Daerah Penanggung Jawab
										Program/ Outcome		Kegiatan/Output					
										Uraian	Target	Uraian	Target				
1					2		3	4	5	6	7	8	9	10	11	12	13
				3	**Program**	**Pendataan dan Penyebaran Informasi Pertananahan**		**Meningkatnya Tata kelola Lingkungan Hidup yang berkelanjutan**	**Aceh Tamiang**		**100%**						
						Sistem Informasi Data Pertanahan (Data Base)						Tersediannya Data dan Informasi yang akurat terhadap tanah yang ada di Kabupaten Aceh Tamiang	2 Dok	600.000.000	630.000.000		**Pertanahan**
						Workshop (Sosialisasi Kebijakan Norma Standar dan Prosedur Pemamfaatan Ruang)						Tersosialisasinya Pemamfaatan Tanah bagi Para Kepala Desa	213 Datok	300.000.000	315.000.000		**Pertanahan**
						Biaya Perjalanan Dinas Luar Daerah untuk peningkatan Sumber Daya Manusia						Bertambahnya kualitas Sumber Daya Manusia	1 Tahun	105.000.000	110.250.000		**Pertanahan**
					Program	**Fasilitasi dan Penyelenggaraan Tanah bagi Pembangunan untuk kepentingan Umum**		**Meningkatnya Tata kelola Lingkungan Hidup yang berkelanjutan**	**Aceh Tamiang**		**100%**						
												Tersedianya Data Tanah Milik Pemerintah kabupaten Aceh Tamiang	1 Dok	10.000.000	10.500.000		**Pertanahan**
					Program	**Sertifikasi Tanah Instansi Pemerintah**		**Meningkatnya Tata kelola Lingkungan Hidup yang berkelanjutan**	**Aceh Tamiang**		**100%**						
						Identifikasi dan Pendataan Tanah milik Pemerintah Kabupaten Aceh Tamiang						Tersedianya Data Tanah Milik Pemerintah kabupaten Aceh Tamiang	1 Dok	70.000.000	73.500.000		**Pertanahan**
						Persertifikatan Tanah milik Pemerintah kabupaten Aceh Tamiang						Tersedianya setifikat Tanah Milik Pemerintah kabupaten Aceh Tamiang	Sertifikat	180.000.000	189.000.000		**Pertanahan**

Kode					Urusan / Bidang Urusan Pemerintahan Derah dan Program / Kegiatan		Prioritas Daerah	Sasaran Pembangunan Daerah	Lokasi	Indikator Kinerja				Pagu Indikatif (Rp)	Prakiraan Maju 2020	Jenis Prog & Keg	Perangkat Daerah Penanggung Jawab
										Program/ Outcome		Kegiatan/Output					
										Uraian	Target	Uraian	Target				
1					2		3	4	5	6	7	8	9	10	11	12	13
					Program	**Reforma Agraria**		**Meningkatnya Tata kelola Lingkungan Hidup yang berkelanjutan**	**Aceh Tamiang**	**Tersedianya setifikat Tanah Milik Pemerintah kabupaten Aceh Tamiang**	**100%**						
						Persertifikatan Tanah milik Rakyat Miskin						Tersedianya setifikat Tanah Milik Rakyat Miskin	500 sertifikat	900.000.000	945.000.000		**Pertanahan**
						Persertifikatan Tanah Program Daerah Agraria (Proda)						Tersedianya setifikat Tanah Program Agraria (PRODA)	300 Sertifikat	500.000.000	525.000.000		**Pertanahan**
						Persertifikatan Tanah Peningkatan Ekonomi						Tersedianya setifikat Tanah Peningkatan Ekonomi	500 sertifikat	500.000.000	525.000.000		**Pertanahan**
						Persertifikatan Tanah Objek Landreform						Tersedianya setifikat Tanah Objek Landreform	150 Sertifikat	300.000.000	315.000.000		**Pertanahan**
					Program	**Fasilitasi Penyelesaian Sengketa dan Konflik Pertanahan**		**Meningkatnya Tata kelola Lingkungan Hidup yang berkelanjutan**	**Aceh Tamiang**		**100%**						
						Fasiltasi Penyelesaian Sengketa dan Konflik Pertanahan						Terfasilitasinya sengketa dan konflik Pertanahan	1 Dok	100.000.000	105.000.000		**Pertanahan**
					Program	**Peningkatan Kesadaraan Hukum Pertanahan**		**Meningkatnya Tata kelola Lingkungan Hidup yang berkelanjutan**	**Aceh Tamiang**		**100%**						
						Penyusunan Draft Qanun tentang Penanganan Konflik Pertanahan						Tersusunnya Draft Qanun tentang Penaganan Konflik Pertanahan	1 Dok	120.000.000	126.000.000		**Pertanahan**

Kode					Urusan / Bidang Urusan Pemerintahan Derah dan Program / Kegiatan		Prioritas Daerah	Sasaran Pembangunan Daerah	Lokasi	Indikator Kinerja				Pagu Indikatif (Rp)	Prakiraan Maju 2020	Jenis Prog & Keg	Perangkat Daerah Penanggung Jawab
										Program/ Outcome		Kegiatan/Output					
										Uraian	Target	Uraian	Target				
1					2		3	4	5	6	7	8	9	10	11	12	13
						Perjalanan Dinas dalam rangka Penanganan Konflik Pertanahan						Terlaksananya Rapat-rapat Koordinasi dan konsultasi tentang Penanganan Konflik Pertanahan	1 Tahun	75.000.000	78.750.000		**Pertanahan**
						Bimtek/Diklat Penanganan Konflik Pertanahan						Terlaksananya Rapat-rapat Koordinasi dan konsultasi tentang Penanganan Konflik Pertanahan	1 Tahun	50.000.000	52.500.000		**Pertanahan**
														5.887.160.000	**6.181.518.000**		

RENCANA PROGRAM DAN KEGIATAN PRIORITAS DAERAH TAHUN 2019
KABUPATEN ACEH TAMIANG

DINAS LINGKUNGAN HIDUP

Kode			Urusan / Bidang Urusan Pemerintahan Derah dan Program / Kegiatan		Prioritas Daerah	Sasaran Pembangunan Daerah	Lokasi	Indikator Kinerja				Pagu Indikatif (Rp)	Prakiraan Maju 2020	Jenis Prog & Keg	Perangkat Daerah Penanggung Jawab
								Program/ Outcome		Kegiatan/Output					
								Uraian	Target	Uraian	Target				
1			2		3	4	5	6	7	8	9	10	11	12	13
			PROGRAM	**Program Pelayanan Administrasi Perkantoran**		**Meningkatnya Tata Kelola Lingkungan Hidup Yang Berkelanjutan**		**Cakupan pelayanan administrasi perkantoran yang selesai tepat waktu**	**20%**						
		01	Kegiatan	Penyediaan jasa surat menyurat						Jumlah Registrasi Surat masuk dan Keluar	2000 Surat	20.000.000	21.000.000		
		02		Penyediaan jasa komunikasi, sumber daya air dan listrik						Pelunasan tagihan jasa komunikasi, air dan listrik	12 Bln	5.000.000.000	5.250.000.000		
		03		Penyediaan Jasa Peralatan dan Perlengkapan Kantor						Perlunasan Jasa Peralatan dan Perlengkapan	1 Keg	35.000.000	36.750.000		
		04		Penyediaan jasa pemeliharaan dan perijinan kendaraan Dinas/Operasional						Jumlah kendaraan dinas yang mendapatkan pemeliharaan dan perpanjangan STNK	45 Unit	20.000.000	21.000.000		
		05		Penyediaan jasa Administrasi Keuangan						Jumlah Pelaksanaan Administrasi Keuangan	10 Orang	24.000.000	25.200.000		
		06		Penyediaan jasa perbaikan peralatan kerja						Jumlah perbaikan peralatan kerja	18 Kegiatan	180.000.000	189.000.000		
		07		Penyediaan alat tulis kantor						Jumlah Alat Tulis Kantor yang disediakan	1.100 Unit	30.000.000	31.500.000		

Kode			Urusan / Bidang Urusan Pemerintahan Derah dan Program / Kegiatan		Prioritas Daerah	Sasaran Pembangunan Daerah	Lokasi	Indikator Kinerja				Pagu Indikatif (Rp)	Prakiraan Maju 2020	Jenis Prog & Keg	Perangkat Daerah Penanggung Jawab
								Program/ Outcome		Kegiatan/Output					
								Uraian	Target	Uraian	Target				
1			2		3	4	5	6	7	8	9	10	11	12	13
		08		Penyediaan barang cetakan dan penggandaan						Jumlah barang yang dicetak dan digandakan	48.500 Eks	60.000.000	63.000.000		
		09		Penyediaan bahan bacaan dan peraturan perundang undangan						Jumlah bahan bacaan yang disediakan		6.000.000	6.300.000		
		10		Penyediaan bahan logistik kantor						Jumlah bahan bakar minyak (BBM) kendaraan dinas yang disediakan	53.000Liter	1.017.000.000	1.067.850.000		
		11		Penyediaan makanan dan minuman						Jumlah makanan dan minuman harian pegawai yang disediakan	110 Org.hr	170.000.000	178.500.000		
		12		Rapat-rapat koordinasi dan konsultasi keluar daerah						Jumlah pelaksanaan rapat koordinasi dan konsultasi yang diikuti	70 Kali	200.000.000	210.000.000		
		13		Penyediaan barang dan jasa operasional kantor						Perlunasan Lembur apartur	404.org.hr	430.000.000	451.500.000		
		14		Penyediaan jasa pendukung tata usaha kantor						Pelunasan gaji tenaga kontrak	324 org.hr	4.700.000.000	4.935.000.000		
			PROGRAM	**Peningkatan Sarana dan Prasarana Aparatur**		**Meningkatnya Tata Kelola Lingkungan Hidup Yang Berkelanjutan**		**Cakupan kebutuhan sarana dan prasarana aparatur yang terpenuhi**							
			Kegiatan	Pengadaan Mobil Jabatan						Jumlah Mobil Jabatan	2 Unit	-	-		
				Pengadaan Kendaraan Dinas Oprasional											
				Pengadaan Kendaraan Dinas Roda 2						Jumlah Kendaraan Roda 2	2 Unit	-	-		

Kode			Urusan / Bidang Urusan Pemerintahan Derah dan Program / Kegiatan		Prioritas Daerah	Sasaran Pembangunan Daerah	Lokasi	Indikator Kinerja				Pagu Indikatif (Rp)	Prakiraan Maju 2020	Jenis Prog & Keg	Perangkat Daerah Penanggung Jawab
								Program/ Outcome		Kegiatan/Output					
								Uraian	Target	Uraian	Target				
1			2		3	4	5	6	7	8	9	10	11	12	13
				Pengadaan Kendaraan Dinas Roda 3						Jumlah Kendaraan Roda 3	6 Unit	360.000.000	-		
				Pengadaan Kendaraan Dinas Roda 6						Jumlah Kendaraan Roda 6	1 Unit	-	-		
				Pengadaan Perlengkapan dan Peralatan Gedung Kantor						Jumlah Perlengkapan dan Peralatan Gedung Kantor	60 Unit				
				Pengadaan Peralatan Alat Laboratorium (DAK)						Jumlah Peralatan Gedung Alat Laboratorium	6 Unit	462.000.000			
				Pemeliharaan Rutin/Berkala Gedung Kantor						Jumlah Unit Peralatan Gedung kantor yang dipelihara	5 Unit				
				Rehabilitasi sedang/berat Mobil Jabatan						Jumlah Mobil Jabatan yang di rehab	1 Unit				
				Rehabilitasi sedang/berat Kendaraan Dinas/Oprasional											
				Rehabilitasi sedang/berat Kendaraan Dinas/Oprasional Roda 6						Jumlah Mobil Kendaraan Dinas Roda 6 yang direhab	2 Unit				
				Rehabilitasi sedang/berat Kendaraan Dinas/Oprasional Roda 3						Jumlah Kendaraan Dinas Roda 3 yang direhab	2 Unit				
				Rehabilitasi sedang/berat Kendaraan Dinas/Oprasional Roda 2						Jumlah Kendaraan Dinas Roda 2 yang direhab	5 Unit				
				Pengadaan Alat-alat Pertamanan dan PJU						Jumlah Alat-alat Pertamanan dan PJU	2200 Unit				

Kode			Urusan / Bidang Urusan Pemerintahan Derah dan Program / Kegiatan		Prioritas Daerah	Sasaran Pembangunan Daerah	Lokasi	Indikator Kinerja				Pagu Indikatif (Rp)	Prakiraan Maju 2020	Jenis Prog & Keg	Perangkat Daerah Penanggung Jawab
								Program/ Outcome		Kegiatan/Output					
								Uraian	Target	Uraian	Target				
1			2		3	4	5	6	7	8	9	10	11	12	13
				Sarana dan Prasarana Halaman Gedung Kantor						Jumlah Halaman Gedung kantor yang di bangun	1 Unit				
				Penambahan Ruang Gedung Kantor							1 Unit	200.000.000			
			Program	**Peningkatan Disiplin Aparatur**		**Meningkatnya Tata Kelola Lingkungan Hidup Yang Berkelanjutan**		**Cakupan Aparatur Disiplin**	99%						
			Kegiatan	Pengadaan Pakaian Kerja Lapangan											
				Pengadaan Baju Petugas Kebersihan						Jumlah Pakaian Petugas Kebersihan yang disediakan	241 Orang	242.000.000			
				Pengadaan Baju Petugas Pertamanan dan PJU						Jumlah Pakaian Petugas Pertamanan dan PJU	94 Orang	200.000.000			
				Pengadaan Baju Petugas Laboraturium						Jumlah Pakaian Petugas Laboratorium	10 Orang	20.000.000			
			PROGRAM	**Peningkatan Kapasitas Sumber Daya Aparatur**		**Meningkatnya Tata Kelola Lingkungan Hidup Yang Berkelanjutan**		**Cakupan Aparatur yang Bersertifikat Kompetensi**	**12 Orang**						
			Kegiatan	Pendidikan dan Pelatihan Formal						Jumlah Aparatur yang mengikuti Pendidikan dan Pelatihan Formal	12 Orang	-			

Kode			Urusan / Bidang Urusan Pemerintahan Derah dan Program / Kegiatan		Prioritas Daerah	Sasaran Pembangunan Daerah	Lokasi	Indikator Kinerja				Pagu Indikatif (Rp)	Prakiraan Maju 2020	Jenis Prog & Keg	Perangkat Daerah Penanggung Jawab
								Program/ Outcome		Kegiatan/Output					
								Uraian	Target	Uraian	Target				
1			2		3	4	5	6	7	8	9	10	11	12	13
			PROGRAM	**Program peningkatan pengembangan sistem pelaporan capaian kinerja dan keuangan**		**Meningkatnya Tata Kelola Lingkungan Hidup Yang Berkelanjutan**		**Jumlah Laporan Keuangan yang disampaikan tepat Waktu**	**3 Laporan**						
			Kegiatan	Penyusunan Laporan Capaian Kinerja dan Ikhtisar Realisasi Kinerja SKPK						Jumlah dokumen laporan kinerja dilaksanakan tepat waktu	1 Laporan	15.000.000			
				Penyusunan Laporan Keuangan Semesteran						Jumlah dokumen Laporan Keuangan Semesteran	2 Laporan	10.000.000			
			PROGRAM	**Program Pengembangan Kinerja Pengelolaan Persampahan**		**Meningkatnya Tata Kelola Lingkungan Hidup Yang Berkelanjutan**									
			Kegiatan	Penyediaan Prasarana dan Sarana Pengelolaan Sampah						Jumlah Tong Sampah yang disediakan	104 Unit	256.000.000	268.800.000		
				Pengadaan Bak Container Sampah						Jumlah Bak Container yang disediakan di titik Rawan Tumpukan Sampah	17 Unit	510.000.000	535.500.000		
				TPS 3 R						Jumlah Pembuatan TPS 3 R yang di bangun di Kecamatan/Kampung	2 Unit	-	-		
				Pembangunan TPA						Jumlah Pembuatan TPA			-		
				Pengadaan Tong Sampah untuk sekolah Adiwiyata						Jumlah Tong Sampah yang disediakan untuk sekolah Adiwiyata	30 Unit	100.000.000	105.000.000		
				Sosialisasi Kebjakan Pengelolaan Persampahan						Jumlah Kegiatan Sosialisasi Persampahan yang dillakukan	1 Keg	40.000.000	42.000.000		
				Peningkatan Peran Serta Masyarakat dalam Pengelolaan Persampahan						Jumlah Kelompok masyarakat ikut berperan dalam gotong royong bersih sampah	1 Keg	25.000.000	26.250.000		
										Jumlah Kegiatan Pencanangan Bebas Sampah Tahun 2022	1 Keg	-	-		

Kode			Urusan / Bidang Urusan Pemerintahan Derah dan Program / Kegiatan		Prioritas Daerah	Sasaran Pembangunan Daerah	Lokasi	Indikator Kinerja				Pagu Indikatif (Rp)	Prakiraan Maju 2020	Jenis Prog & Keg	Perangkat Daerah Penanggung Jawab
								Program/ Outcome		Kegiatan/Output					
								Uraian	Target	Uraian	Target				
1			2		3	4	5	6	7	8	9	10	11	12	13
				Pengadaan Alat-alat Kebersihan						Jumlah Pengadaan Alat-alat Kebersihan yang di butuhkan	4000 Unit	80.000.000	84.000.000		
				Revitilisasi Pembersihan Lahan Tumpukan Sampah						Jumlah Pembersihan Tumpukan Sampah yang dilakukan	3 Titik	30.000.000	31.500.000		
			Program	**Program Pengendalian Pencemaran dan Perusakan Lingkungan Hidup**		**Meningkatnya Tata Kelola Lingkungan Hidup Yang Berkelanjutan**		**Indeks Kualitas Lingkungan Hidup (IKLH)**							
			Kegiatan	Pemantauan Kualitas Lingkungan						Jumlah Pantau Udara		75.000.000	78.750.000		
										Jumlah Pantau Air Sungai		75.000.000	78.750.000		
										Jumlah Pantau Air Limbah		75.000.000	78.750.000		
										Jumlah Pantau Pesisir Laut		50.000.000	52.500.000		
										Jumlah Pantau Sumur TPA		20.000.000	21.000.000		
				Kegiatan Monitoring, Evaluasi dan Pelaporan						Jumlah Monitoring, Evaluasi dan Pelaporan Pengendalian Pencemaran dan Perusakan LH yang dilakukan	12 Kec	30.000.000	31.500.000		
				Kegiatan Pebentukan Pos Pengaduan						Jumlah Pembentukan Pos Pengaduan	1 Unit	15.000.000	15.750.000		
				Kegiatan Penyusunan Laporan Inventarisasi Sumber Emisi/Efluen Tingkat Kab. Aceh Tamiang						Jumlah Laporan Inventarisasi Sumber Emisi/Efluen Tingkat Kab. Aceh Tamiang	1 Lap	-	-		
				Kegiatan Pengawasan Sumber Emisi/Efluen Tingkat Kab. Aceh Tamiang						Jumlah Sumber Emisi/Efluen Tingkat Kab. Aceh Tamiang	4 Titik	50.000.000	52.500.000		

Kode			Urusan / Bidang Urusan Pemerintahan Derah dan Program / Kegiatan		Prioritas Daerah	Sasaran Pembangunan Daerah	Lokasi	Indikator Kinerja				Pagu Indikatif (Rp)	Prakiraan Maju 2020	Jenis Prog & Keg	Perangkat Daerah Penanggung Jawab
								Program/ Outcome		Kegiatan/Output					
								Uraian	Target	Uraian	Target				
1			2		3	4	5	6	7	8	9	10	11	12	13
				Penyusunan Laporan Pembuatan Model Simulasi Pengendalian Pencemaran Lingkugan						Jumlah Pembuatan Model Simulasi Pengendalian Pencemaran Lingkugan	1 Laporan	30.000.000	31.500.000		
				Pengawasan Pelaksanaan Kebijakan Bidang Lingkungan Hidup.						Jumlah Pengawasan Usaha/ Kegiatan Ketaatan Penerimaan Izin Lingkungan dan Izin PPLH	10 Perusahaan	75.000.000	78.750.000		
										Jumlah Pengawasan terhadap usaha/ kegiatan wajib AMDAL dengan izin Lingkungan dan Izin PPLH	6 Perusahaan	75.000.000	78.750.000		
										Jumlah Pengawasan terhadap usaha/ kegiatan wajib UKL - UPL dengan izin Lingkungan dan Izin PPLH (Uji petik 5 Usaha perkebunan dan 5 Usaha PKS)	10 Perusahaan	-	-		
										Jumlah hasil Evaluasi Hasil Pengawasan terhadap usaha/ Kegiatan yang memiliki Izin Lingkungan dan Izin PPLH	1 Laporan	-	-		
				Tindak Lanjut/ Verifikasi Pengaduan dan Sengketa Lingkungan						Jumlah Kasus Pengaduan Masyarakat yang di tindak lanjuti	5 Kasus	75.000.000	78.750.000		
				Penyusunan Qanun Lingkungan Hidup						Jumlah Dokumen Penyusunan Qanun Perlindungan dan Pengelolaan Lingkungan Hidup	1 Dokumen	40.000.000	42.000.000		

Kode			Urusan / Bidang Urusan Pemerintahan Derah dan Program / Kegiatan		Prioritas Daerah	Sasaran Pembangunan Daerah	Lokasi	Indikator Kinerja				Pagu Indikatif (Rp)	Prakiraan Maju 2020	Jenis Prog & Keg	Perangkat Daerah Penanggung Jawab
								Program/ Outcome		Kegiatan/Output					
								Uraian	Target	Uraian	Target				
1			2		3	4	5	6	7	8	9	10	11	12	13
										Jumlah Dokumen Penyusunan Qanun Pengelolaan Persampahan	1 Dokumen	-	-		
				Penanganan Pengaduan dan Sengketa Lingkungan						Jumlah Kasus yang ditangani	5 Kasus	-	-		
				Sosialisasi Pengaduan dan Penyelesaian Sengketa Lingkungan						Jumlah Pelaku Usaha yang di Bina Tentang Pengaduan dan Penyelesaian Sengketa Lingkungan	30 Orang	35.000.000	36.750.000		
				Sosialisasi Pengendalian Pencemaran Lingkungan						Jumlah Pelaku Usaha yang di Bina Tentang Pengendalian Pencemaran Lingkungan	40 Orang	-	-		
				Kegiatan Sosialisasi Bahaya Limbah B3						Jumlah Pelaku Usaha yang di Bina Tentang Bahaya Limbah B3	30 Orang	20.000.000	21.000.000		
				Kegiatan Sosialisasi Peraturan - Peraturan tentang Lingkungan						Jumlah Aparatur dan Stakeholder yang di Bina tentang Hukum Lingkungan	130 Orang	-	-		
				Kegiatan Sosialisasi Dokumen Lingkungan						Jumlah Pelaku Usaha yang di Bina tentang Penyusunan Dokumen Lingkungan	40 Orang	40.000.000	42.000.000		
				Penyusunan Dokumen Sistem Mutu Laboratorium						Jumlah Dokumen Penyusunan Sistem Mutu Laboratorium	1 Dokumen	-	-		
				Kegiatan koordinasi Penyusunan Amdal						Jumlah Rekomendasi Kegiatan/ Usaha yang dilengkapi dokumen Lingkungan	3 Perusahaan	75.000.000	78.750.000		
				Kegiatan Penyusunan Dokumen Pengambilan Contoh Uji Laboratorium						Jumlah Dokumen Pengambilan Contoh Uji Laboratorium	1 Dokumen	25.000.000	26.250.000		

Kode			Urusan / Bidang Urusan Pemerintahan Derah dan Program / Kegiatan		Prioritas Daerah	Sasaran Pembangunan Daerah	Lokasi	Indikator Kinerja				Pagu Indikatif (Rp)	Prakiraan Maju 2020	Jenis Prog & Keg	Perangkat Daerah Penanggung Jawab
								Program/ Outcome		Kegiatan/Output					
								Uraian	Target	Uraian	Target				
1			2		3	4	5	6	7	8	9	10	11	12	13
			Program	**Program Peningkatan Kualitas dan Akses Informasi Sumber Daya Alam dan Lingkungan Hidup**		**Meningkatnya Tata Kelola Lingkungan Hidup Yang Berkelanjutan**		**Jumlah Kegiatan sebagai Akses Sumber Daya Alam dan Lingkungan Hidup**	**8 Kegiatan**						
			Kegiatan	Peningkatan Edukasi dan Komunikasi Masyarakat di Bidang Lingkungan Hidup						Jumlah Sekolah yang memenuhi Komponen Sekolah Peduli dan Berbudaya Lingkungan (Adiwiyata)	20 Sekolah	60.000.000	63.000.000		
				Pemilihan Duta Lingkungan						Jumlah Peserta Siswa/i yang dapat dipilih mewakili ajang Duta Lingkungan	20 Orang	40.000.000	42.000.000		
				Kegiatan Pengadaan Papan Informasi/ Himbauan						Jumlah Pembuatan Papan Informasi/ Himbauan tentang LH	30 Unit	30.000.000	31.500.000		
				Kegiatan Inventarisasi Sumber Pencemaran						Jumlah Sumber Pencemaran Air	7 Titik	-	-		
				Kegiatan Penyusunan Dokumen Informasi Kinerja Pengelolaan Lingkungan Hidup Daerah						Jumlah Dokumen Penyusunan Informasi Kinerja Pengelolaan Lingkungan Hidup Daerah	1 Dokumen	40.000.000	42.000.000		
				Kegiatan Peringatan Hari Lingkungan Hidup						Jumlah Kegiatan dalam Kegiatan Hari Lingkungan Hidup.	1 Kegiatan	50.000.000	52.500.000		
				Kegiatan Penyusunan Rencana Perlindungan dan Pengelolaan Lingkungan Hidup (RPPLH)						Jumlah Dokumen Penyusunan Rencana Perlindungan dan Pengelolaan Lingkungan Hidup (RPPLH)	1 Laporan	-	-		
				Kegiatan Penyusunan Laporan Periodik Volume Sampah						Jumlah Dokumen Penyusunan Laporan Periodik Volume Sampah	1 Laporan	50.000.000	52.500.000		
			Program	**Pengelolaan Ruang Terbuka Hijau (RTH)**		**Meningkatnya Tata Kelola Lingkungan Hidup Yang Berkelanjutan**									

Kode			Urusan / Bidang Urusan Pemerintahan Derah dan Program / Kegiatan		Prioritas Daerah	Sasaran Pembangunan Daerah	Lokasi	Indikator Kinerja				Pagu Indikatif (Rp)	Prakiraan Maju 2020	Jenis Prog & Keg	Perangkat Daerah Penanggung Jawab
								Program/ Outcome		Kegiatan/Output					
								Uraian	Target	Uraian	Target				
1			2		3	4	5	6	7	8	9	10	11	12	13
			Kegiatan	Kegiatan Penataan RTH						Jumlah RTH yang di tata	3 Titik	-	-		
				Kegiatan Pemeliharaan RTH						Jumlah RTH yang di pelihara	3 Titik	50.000.000	52.500.000		
				Kegiatan Pengembangan Taman						Jumlah Tempat Pengembangan Taman	..... Ha	200.000.000	210.000.000		
													-		
				Kegiatan Pembuatan RTH						Jumlah Pembuatan RTH	0,2 Ha	150.000.000	157.500.000		
				Kegiatan Pembuatan Bak Air						Jumlah Pembangunan Bak Air (wadah tempat ambil air untuk siram taman)	1 Unit	80.000.000	84.000.000		
				Kegiatan Pengadaan dan pemasangan lampu Jalan						Jumlah Lokasi Menerangkan Lampu Jalan	10 Kecamatan	410.790.000	431.329.500		
				Kegiatan Pengadaan dan Pemasangan Tiang dan Lampu Jalan			kampung Upah dan Kampung Marlempang			Jumlah Lokasi Tiang Lampu Jalan	2 Kecamatan	-	-		
				Kegiatan Pengadaan Lampu Hias						Jumlah Lokasi Pemasangan Lampu Hias	2 Kecamatan	100.000.000	105.000.000		
				Kegiatan Pengadaan & Penanaman Bibit Tanaman dan Pohon Hias						Jumlah Lokasi Pengadaan & Penanaman Bibit Tanaman dan Pohon Hias	2 Kecamatan	50.000.000	52.500.000		
				Kegiatan Pengecetan Median Jalan dan Bahu jalan						Jumlah Lokasi Pengecetan Median Jalan dan Bahu jalan	2 Kecamatan	-	-		
				Pengadaan Lampu Jalan untuk Kemukiman Sungai Kuruk			Seruway					50.000.000			
				Pemasangan Lampu Jalan Kp. Tebing Tinggi Kec. Tenggulun								50.000.000			
				Pengadaan Kendaraan VIAR 2 Unit Kelompok Tani Kecamatan Kej. Muda dan Kec. Tamiang Hulu								50.000.000			
				Pengadaan Bunga Hias/Pohon Jalan Kp. Tanjung Neraca								100.000.000			
				Pengadaan Lampu Jalan Kp. Jamur Labu Kec. Rantau								50.000.000			
				Pengadaan Lampu Jalan Kp. Paya Tampah Kec. Karang Baru								50.000.000			
												16.982.790.000	**12.486.600.000**		

RENCANA PROGRAM DAN KEGIATAN PRIORITAS DAERAH TAHUN 2019
KABUPATEN ACEH TAMIANG

SKPK : Dinas Kependudukan dan Pencatatan Sipil

Kode	Urusan/Bidang Urusan Pemerintahan Daerah dan Program/Kegiatan	Prioritas Daerah	Sasaran Pembangunan Daerah	Lokasi	Indikator Kinerja				Pagu Indikatif	Prakiraan Maju 2020	Jenis Prog/Keg	Perangkat Daerah Penanggung
					Program (outcaome)		Kegiatan/Output					
					Uraian	Target	Uraian	Target			1/2/3	1/2/3
1	*2*	*3*	*4*	*5*	*6*	*7*	*8*	*9*	*10*	*11*	*12*	*13*
	Program Pelayanan Administrasi Perkantoran			Disdukcapil	Cakupan pelayanan administrasi perkantoran yang selesai tepat waktu					***Rp 1.324.638.000***		**Disdukcapil**
	Penyediaan jasa surat-menyurat			Disdukcapil			Jumlah surat-surat yang diproses	1 Paket	Rp 13.200.000	*Rp 13.860.000*		Disdukcapil
	Penyediaan jasa komunikasi, sumber daya air dan listrik			Disdukcapil			Jumlah Tagihan jasa komunikasi, air dan listrik yang dibayar	12 Bln	Rp 115.000.000	*Rp 120.750.000*		Disdukcapil
	Penyediaan jasa pemeliharaan dan perizinan kendaraan dinas/operasional			Disdukcapil			Jumlah kendaraan dinas yang mendapatkan pemeliharaan dan perpanjangan STNK	7 Unit	Rp 70.000.000	*Rp 94.500.000*		Disdukcapil
	Penyediaan jasa perbaikan peralatan kerja			Disdukcapil			Jumlah perbaikan peralatan kerja	12 Paket	Rp 60.000.000	*Rp 96.075.000*		Disdukcapil
	Penyediaan alat tulis kantor			Disdukcapil			Jumlah alat tulis kantor yang disediakan	1 Paket	Rp 82.000.000	*Rp 86.100.000*		Disdukcapil
	Penyediaan barang cetakan dan penggandaan			Disdukcapil			Jumlah barang yang dicetak dan digandakan	1 Paket	Rp 22.000.000	*Rp 23.100.000*		Disdukcapil
	Penyediaan bahan bacaan dan peraturan perundang-undangan			Disdukcapil			Jumlah bahan bacaan yang disediakan	8 Eks	Rp 12.000.000	*Rp 12.600.000*		Disdukcapil
	Penyediaan bahan logistik kantor			Disdukcapil			Jumlah peralatan dan bahan pembersih	1 Paket	Rp 9.500.000	*Rp 9.975.000*		Disdukcapil
	Penyediaan makanan dan minuman			Disdukcapil			Jumlah makanan dan minuman harian pegawai yang disediakan	80 Orang	Rp 125.520.000	*Rp 147.000.000*		Disdukcapil
	Rapat-rapat koordinasi dan konsultasi ke luar daerah			Disdukcapil			Jumlah pelaksanaan rapat koordinasi dan konsultasi yang diikuti	180 Kali	Rp 170.000.000	*Rp 178.500.000*		Disdukcapil
	Penyediaan jasa pendukung tata usaha kantor			Disdukcapil			Jumlah penerima gaji tenaga non PNS	50 Org Bln	Rp 516.360.000	*Rp 542.178.000*		Disdukcapil

Kode	Urusan/Bidang Urusan Pemerintahan Daerah dan Program/Kegiatan	Prioritas Daerah	Sasaran Pembangunan Daerah	Lokasi	Indikator Kinerja				Pagu Indikatif	Prakiraan Maju 2020	Jenis Prog/Keg	Perangkat Daerah Penanggung
					Program (outcaome)		Kegiatan/Output					
					Uraian	Target	Uraian	Target			1/2/3	1/2/3
1	*2*	*3*	*4*	*5*	*6*	*7*	*8*	*9*	*10*	*11*	*12*	*13*
	Program Peningkatan Sarana dan Prasarana Aparatur			**Disdukcapil**	**Cakupan kebutuhan sarana dan prasarana aparatur yang terpenuhi**	**100%**				***Rp 420.000.000***		**Disdukcapil**
	Pengadaan Perlengkapan Gedung Kantor			Disdukcapil			Jumlah perlengkapan gedung kantor	30 Unit	Rp 10.000.000	*Rp 15.000.000*		Disdukcapil
	Pengadaan Peralatan Gedung Kantor			Disdukcapil			Jumlah peralatan gedung kantor	18 Unit (Laptop 3 Unit, Printer 5 Unit, Komputer 2 Unit, Mesin Pengukur IKM 1 Unit, Running Text 1 Unit, Scanner 2 Unit, Kamera CCTV 1 Unit, Infocus 1 Unit, AC Floor Standing 2 Unit, Mesin Antrian 1 Unit)	Rp 330.000.000	*Rp 150.000.000*		Disdukcapil
	Pengadaan Mebeleur			Disdukcapil			Jumlah mebeleur	15 Unit (Papan DUK 1 Unit, Filling Kabinet 2 Unit, Palang Antrian 1 Set, Meja 1 Biro 3 Unit, Meja 1/2 Biro 2 Unit, Meja Rapat Oval 1 Unit, Kursi Eselon III 4 Unit, Lemari Arsip 1 Paket)	Rp 245.000.000	*Rp 180.000.000*		Disdukcapil
	Pemeliharaan Rutin/Berkala Gedung Kantor			Disdukcapil			Jumlah gedung kantor yang dipelihara	1 Unit	Rp 15.000.000	*Rp 75.000.000*		Disdukcapil
	Rehabilitasi Sedang/Berat Gedung Kantor			Disdukcapil			Jumlah kegiatan rehabilitasi	1 Paket	Rp 200.000.000	*Rp -*		Disdukcapil
	- Lantai, Plafond dan Saluran Pembuangan									*Rp -*		
	Program Peningkatan Disiplin Aparatur			**Disdukcapil**	**Cakupan aparatur yang disiplin**	**50%**				***Rp -***		**Disdukcapil**
	Pengadaan Mesin/Kartu Absensi			Disdukcapil			Jumlah mesin absensi elektronik	1 Unit	Rp 5.000.000	*Rp -*		Disdukcapil

Kode	Urusan/Bidang Urusan Pemerintahan Daerah dan Program/Kegiatan	Prioritas Daerah	Sasaran Pembangunan Daerah	Lokasi	Indikator Kinerja				Pagu Indikatif	Prakiraan Maju 2020	Jenis Prog/Keg	Perangkat Daerah Penanggung
					Program (outcaome)		Kegiatan/Output					
					Uraian	Target	Uraian	Target			1/2/3	1/2/3
1	2	3	4	5	6	7	8	9	10	11	12	13
	Pengadaan Pakaian Dinas Beserta Perlengkapannya			Disdukcapil			Jumlah pakaian dinas beserta perlengkapannya	50 Pasang	Rp 25.000.000	*Rp -*		Disdukcapil
	Program Peningkatan Kapasitas Sumber Daya Aparatur			**Disdukcapil**	**Cakupan aparatur yang bersertifikat kompetensi**	**10 Orang**				***Rp 50.000.000***		**Disdukcapil**
	Pendidikan dan Pelatihan Formal			Disdukcapil			Jumlah PNS yang mengikuti pendidikan dan pelatihan formal	10 Orang	Rp 80.000.000	*Rp 50.000.000*		Disdukcapil
	Program Peningkatan Pengembangan Sistem Pelaporan Capaian Kinerja dan Keuangan			**Disdukcapil**	**Jumlah Laporan Realisasi Capaian Kinerja dan keuangan yang tepat waktu**	**3 Laporan**				***Rp 10.000.000***		**Disdukcapil**
	Penyusunan Laporan Capaian Kinerja dan Ikhtisar Realisasi Kinerja SKPD			Disdukcapil			Jumlah Laporan Realisasi Capaian Kinerja	3 Laporan	Rp 15.000.000	*Rp 10.000.000*		Disdukcapil
	Program Penataan Administrasi Kependudukan			**Disdukcapil**	**1. Rasio penduduk ber KTP per satuan penduduk**	**90%**				***Rp 1.763.922.000***		**Disdukcapil**
				Disdukcapil	**2. Rasio bayi berakta kelahiran**	**72%**				*Rp -*		Disdukcapil
				Disdukcapil	**3. Rasio pasangan nikah berakta nikah**	**60%**				*Rp -*		Disdukcapil
				Disdukcapil	**4. Cakupan penerbitan kutipan akta kelahiran**	**75%**				*Rp -*		Disdukcapil
				Disdukcapil	**5. Nilai Indeks Kepuasan Masyarakat**	**65**				*Rp -*	0	Disdukcapil
	Pengolahan Dalam Penyusunan Laporan Informasi Kependudukan			Disdukcapil			Jumlah Buku Induk Penduduk (BIP) yang disusun	426 buku induk penduduk	Rp 115.000.000	*Rp 178.000.000*		Disdukcapil
	Peningkatan Pelayanan Publik Dalam Bidang Kependudukan			Disdukcapil			Jumlah kecamatan pendataan penduduk non permanen	6 Kecamatan	Rp 50.000.000	*Rp 75.000.000*		Disdukcapil

Kode				Urusan/Bidang Urusan Pemerintahan Daerah dan Program/Kegiatan	Prioritas Daerah	Sasaran Pembangunan Daerah	Lokasi	Indikator Kinerja				Pagu Indikatif	Prakiraan Maju 2020	Jenis Prog/Keg	Perangkat Daerah Penanggung
								Program (outcaome)		Kegiatan/Output					
								Uraian	Target	Uraian	Target			1/2/3	1/2/3
1				*2*	*3*	*4*	*5*	*6*	*7*	*8*	*9*	*10*	*11*	*12*	*13*
				Pengembangan Database Kependudukan			Disdukcapil			Jumlah penduduk terlantar dan penduduk korban bencana alam	100 Orang	Rp 30.000.000	*Rp 80.000.000*		Disdukcapil
				Sosialisasi Kebijakan Kependudukan (DAK NONFISIK)			Disdukcapil			Jumlah peserta yang mengikuti sosialisasi	225 Aparatur	Rp 55.000.000	*Rp 60.000.000*		Disdukcapil
				Monitoring, Evaluasi dan Pelaporan			Disdukcapil			Jumlah kegiatan monitoring	4 kali	Rp 40.000.000	*Rp 50.000.000*		Disdukcapil
				Pembinaan Administrasi Kependudukan Kampung Secara Terpadu			Disdukcapil			Jumlah Kampung Binaan Administrasi Kependudukan	24 Kampung	Rp 75.000.000	*Rp 103.000.000*		Disdukcapil
				Pelaksanaan Penerapan Kartu Identitas Anak (KIA)			Disdukcapil			Jumlah anak wajib KIA	20.800 Anak	Rp 100.000.000	*Rp 110.000.000*		Disdukcapil
				Pelayanan Dokumen Kependudukan (DAK NONFISIK)			Disdukcapil			Cakupan penerbitan akta kelahiran 0-18 tahun	89%	Rp 230.422.000	*Rp 235.322.000*		Disdukcapil
				Penerbitan Dokumen Kependudukan (DAK NONFISIK)			Disdukcapil			Jumlah fasilitas penerbitan dokumen kependudukan	216 Unit (Ribbon 60 Unit, Film Printer 45 Unit, Cleaning Kit 10 Unit, Buku Register 100 Eks, Blangko dan Formulir Dukcapil 1 Paket)	Rp 515.500.000	*Rp 495.600.000*		Disdukcapil
				Pengelolaan Sistem Informasi Administrasi Kependudukan (DAK NONFISIK)			Disdukcapil			Jumlah Buku Profil kependudukan dan data penduduk semester	52 Eks	Rp 60.000.000	*Rp 65.000.000*		Disdukcapil
				Koordinasi dan Konsultasi Penyelenggaraan Pelayanan Administrasi Kependudukan (DAK NONFISIK)			Disdukcapil			Jumlah koordinasi dan konsultasi penyelenggaraan Adminduk	100 Kali	Rp 255.000.000	*Rp 260.000.000*		Disdukcapil
				Pendataan akta nikah dan akta perceraian			Disdukcapil			Jumlah penduduk yang memiliki akta nikah	2.650 Akta	Rp 10.000.000	*Rp 15.000.000*		Disdukcapil
										Jumlah pencatatan perceraian	440 Akta		*Rp -*		
				Pelaporan kematian dan pengangkatan anak			Disdukcapil			Jumlah penerbitan akta kematian	600 akta	Rp 10.000.000	*Rp 15.000.000*		Disdukcapil

Kode				Urusan/Bidang Urusan Pemerintahan Daerah dan Program/Kegiatan	Prioritas Daerah	Sasaran Pembangunan Daerah	Lokasi	Indikator Kinerja				Pagu Indikatif	Prakiraan Maju 2020	Jenis Prog/Keg	Perangkat Daerah Penanggung
								Program (outcaome)		Kegiatan/Output					
								Uraian	Target	Uraian	Target			1/2/3	1/2/3
1				*2*	*3*	*4*	*5*	*6*	*7*	*8*	*9*	*10*	*11*	*12*	*13*
										Jumlah penerbitan akta pengangkatan anak	2 catatan pinggir		*Rp* -		
				Survey Kepuasan Masyarakat			Disdukcapil			Jumlah laporan Survey Kepuasan Masyarakat yang disusun	5 Laporan	Rp 20.000.000	*Rp 22.000.000*		Disdukcapil
				Program Pengembangan Komunikasi dan Media Massa			**Disdukcapil**	**Persentase data kependudukan yang diupdate**	**100%**				***Rp 40.000.000***		**Disdukcapil**
				Pengelolaan Websiite Dinas Kependudukan dan Pencatatan Sipil			Disdukcapil			Jumlah data yang dikelola dalam website	20 Data	Rp 30.000.000	*Rp 40.000.000*		Disdukcapil
												Rp 3.716.502.000	***Rp 3.608.560.000***		

RENCANA PROGRAM DAN KEGIATAN PRIORITAS DAERAH TAHUN 2019
KABUPATEN ACEH TAMIANG

KODE	PROGRAM/KEGIATAN	Prioritas Daerah	Sasaran Pembangunan Daerah	Lokasi	Indikator kinerja				Pagu Indikatif		Prakiraan Maju 2020	Jenis prog & Keg	Perangkat Daerah Penangg
					Program/outcom		Kegiatan/output						
					Uraian	Target	Uraian	Target				1/2/3	1/2/3
(1)		(3)	(4)	(5)	(6)	(7)	(8)	(9)	(10)		(11)	(12)	(13)
	Program Pelayanan Administrasi Perkantoran			**DPMKPPKB**	**Cakupan pelayanan administrasi perkantoran yang**	**100%**							
	Penyediaan jasa surat menyurat (Paket Pengiriman, FAXIMILE)			DPMKPPKB			Pelunasan biaya faximile, surat menyurat dan paket	12 Bln	Rp	4.234.470	**4.446.194**		
	Penyediaan jasa komunikasi, sumber daya air dan listrik (Belanja Telepon, Air Listrik)			DPMKPPKB			Pelunasan tagihan jasa komunikasi, air dan listrik	12 Bln	Rp	141.500.000	**148.575.000**		
	Penyediaan jasa peralatan dan perlengkapan kantor (Surat Kabar/Majalah)			DPMKPPKB			Terlaksananya Kelancaran Operasional Kantor	5,00	Rp	12.000.000	**12.600.000**		
	Penyediaan jasa pemeliharaan dan perizinan kendaraan dinas/operasional (Servis ringan, Perpanjang STNK, Pajak, asuransi)			DPMKPPKB			Jumlah kendaraan dinas yang mendapatkan pemeliharaan dan perpanjangan STNK	?	Rp	293.886.950	**308.581.298**		
	Penyediaan jasa perbaikan peralatan kerja(pemeliharaan Komputer)			DPMKPPKB			Jumlah perbaikan peralatan kerja	?	Rp	25.000.000	**26.250.000**		
	Penyediaan alat tulis kantor			DPMKPPKB			Jumlah Alat Tulis Kantor yang disediakan	? Eks.	Rp	35.000.000	**36.750.000**		
	Penyediaan barang cetakan dan penggandaan			DPMKPPKB			Jumlah barang yang dicetak dan digandakan	? Eks.	Rp	24.000.000	**25.200.000**		
	Penyediaan komponen instalasi listrik/penerangan bangunan kantor			DPMKPPKB			Jumlah komponen instalansi listrik/penerangan bangunan kantor yang disediakan	? unit	Rp	6.000.000	**6.300.000**		
	Penyediaan peralatan rumah tangga			DPMKPPKB			Jumlah Peralatan rumah tangga	? Org.hr	Rp	10.000.000	**10.500.000**		
	Penyediaan bahan logistik kantor (BBM,)			DPMKPPKB			Jumlah bahan bakar minyak (BBM)	? Liter	Rp	-	**-**		

KODE	PROGRAM/KEGIATAN	Prioritas Daerah	Sasaran Pembangunan Daerah	Lokasi	Indikator kinerja				Pagu Indikatif	Prakiraan Maju 2020	Jenis prog & Keg	Perangkat Daerah Penangg
					Program/outcom		Kegiatan/output					
					Uraian	Target	Uraian	Target			1/2/3	1/2/3
(1)		(3)	(4)	(5)	(6)	(7)	(8)	(9)	(10)	(11)	(12)	(13)
	Penyediaan makanan dan minuman			DPMKPPKB			Jumlah makanan dan minuman harian pegawai yang disediakan	? Org.hr	135.900.000	**142.695.000**		
	Rapat-rapat koordinasi dan konsultasi ke luar daerah (termasuk rapat dalam daerah)			DPMKPPKB			Jumlah pelaksanaan rapat koordinasi dan konsultasi yang diikuti	12 bln	Rp 200.000.000	**210.000.000**		
	Penyediaan Barang dan Jasa Operasional Kantor (uang lembur)			DPMKPPKB			Pelunasan uang lembur	? Orang	Rp 15.000.000	**15.750.000**		
	Penyediaan Jasa Pendukung Tata usaha Kantor (honorarium tenaga kontrak)			DPMKPPKB			Pelunasan gaji tenaga kontrak	? Orang	Rp 99.840.000	**104.832.000**		
	Penyediaan jasa perbaikan peralatan dan perlengkapan kantor			DPMKPPKB			perbaikan peralatan dan perlengkapan kantor	Unit	Rp 9.129.000	**9.585.450**		
	Program Peningkatan Sarana dan Prasarana Aparatur				**Cakupan kebutuhan sarana**							
	Pembangunan gedung kantor						Meningkatnya Ketersediaan Sarana dan Prasarana		-			
	Pengadaan Mobiler Kantor			DPMKPPKB			Meningkatnya Ketersediaan Sarana dan Prasarana Aparatur	Unit	Rp 75.000.000	**78.750.000**		
	Pengadaan perlengkapan gedung kantor			DPMKPPKB			Meningkatnya Ketersediaan Sarana dan Prasarana Aparatur	Unit	Rp 75.000.000	**78.750.000**		
	Pengadaan peralatan gedung kantor			DPMKPPKB			Meningkatnya Ketersediaan Sarana dan Prasarana Aparatur	Unit	Rp 75.000.000	**78.750.000**		
	Pengadaan alat alat rumah tangga kantor			DPMKPPKB			Meningkatnya Ketersediaan Sarana dan Prasarana	Unit	Rp -	**-**		
	Pengadaan alat-alat elektronik Kantor			DPMKPPKB			Meningkatnya Ketersediaan Sarana dan Prasarana Aparatur	Unit	Rp -	**-**		

KODE	PROGRAM/KEGIATAN	Prioritas Daerah	Sasaran Pembangunan Daerah	Lokasi	Indikator kinerja				Pagu Indikatif	Prakiraan Maju 2020	Jenis prog & Keg	Perangkat Daerah Penangg
					Program/outcom		Kegiatan/output					
					Uraian	Target	Uraian	Target			1/2/3	1/2/3
(1)		(3)	(4)	(5)	(6)	(7)	(8)	(9)	(10)	(11)	(12)	(13)
	Pengadaan alat alat rumah tangga kantor			DPMKPPKB			Meningkatnya Ketersediaan Sarana dan Prasarana Aparatur	Unit		-		
	Pengadaan Kendaraan Roda 2 4 (Empat) Unit			DPMKPPKB			Meningkatnya Ketersediaan Sarana dan Prasarana Aparatur	Unit	Rp 90.000.000	**94.500.000**		
	Pengadaan Kendaraan Roda 4 (Empat) Innova			DPMKPPKB			Meningkatnya Ketersediaan Sarana dan Prasarana Aparatur	Unit	Rp -	-		
	Pemeliharaan rutin/berkala gedung kantor			DPMKPPKB			Meningkatnya Ketersediaan Sarana dan Prasarana Aparatur	Unit	Rp 40.000.000	**42.000.000**		
	Pemeliharaan rutin/berkala peralatan gedung kantor			DPMKPPKB			Meningkatnya Ketersediaan Sarana dan Prasarana Aparatur	Unit		-		
	Program Peningkatan Disipiln Aparatur											
	Pengadaan Pakaian Dinas dan Perlengkapanya.			DPMKPPKB			Tersedianya Pakaian Seragam Adat Tamiang	94 pcs	Rp -	-		
	Pendidikan Formal dan pelatihan bagi Aparatur			DPMKPPKB			Meningkatnya pengetahuan aparatur	15 Orang	Rp -	-		
	Program Peningkatan Pengembangan sistem pelaporan capaian kinerja dan keuangan				**Perolehan Nilai Laporan Kinerja Perangkat Daerah**							

KODE	PROGRAM/KEGIATAN	Prioritas Daerah	Sasaran Pembangunan Daerah	Lokasi	Indikator kinerja				Pagu Indikatif	Prakiraan Maju 2020	Jenis prog & Keg	Perangkat Daerah Penangg
					Program/outcom		Kegiatan/output					
					Uraian	Target	Uraian	Target			1/2/3	1/2/3
(1)		(3)	(4)	(5)	(6)	(7)	(8)	(9)	(10)	(11)	(12)	(13)
	Penyusunan Laporan Capaian Kinerja dan Ikhtisar Realisasi Kinerja SKPD			DPMKPPKB			Meningkatnya kualitas penyiapan program kerja dan sistem pelaporan capaian kinerja aparatur	Laporan	Rp 10.000.000	**10.500.000**		
	Penyusunan Pelaporan keuangan semesteran			DPMKPPKB			Meningkatnya kualitas penyiapan pelaporan keuangan	Laporan	Rp 8.000.000	**8.400.000**		
	Program peningkatan partisipasi masyarakat dalam membangun desa				**Persentase kampung dengan kategori kinerja baik**							
	Lomba Kampung Tk. Kabupaten Aceh Tamiang			DPMKPPKB			Terselenggaranya kegiatan lomba kampung Tk. Kabupaten	1 kampung	Rp 154.840.000	**162.582.000**		
	Pembinaan Kampung pemenang Juara Pertama pada Lomba Kampung Tk Kabupaten Aceh Tamiang			DPMKPPKB			Peningkatan pembinaan kampung pemenang lomba tk. Kabupaten	1 Kampung	Rp 40.000.000	**42.000.000**		
	Bulan Bhakti gotong Royong Masyarakat			DPMKPPKB			Pencanangan Bulan Bhakti Gotong Royong Masyarakat	213 Kpg	Rp 120.000.000	**126.000.000**		
	Lomba Kampung Pelaksana Terbaik Gotong Royong Tingkat Kabupaten			DPMKPPKB			Kampung Pemenang lomba gotong royong kampung terbaik.	213 Kpg	Rp 50.000.000	**52.500.000**		

KODE	PROGRAM/KEGIATAN	Prioritas Daerah	Sasaran Pembangunan Daerah	Lokasi	Indikator kinerja				Pagu Indikatif	Prakiraan Maju 2020	Jenis prog & Keg	Perangkat Daerah Penangg
					Program/outcom		Kegiatan/output					
					Uraian	Target	Uraian	Target			1/2/3	1/2/3
(1)		(3)	(4)	(5)	(6)	(7)	(8)	(9)	(10)	(11)	(12)	(13)
	Fasilitasi penyusunan Rancangan Perbub dan Qanun			DPMKPPKB			Perbup dan Qanun tentang Dana Desa, Kewenagan Kampung, BUMK	6 Perbup	Rp 83.000.000	**87.150.000**		
	Identifikasi dan inventarisasi hak asal usul dan Kewenangan Mukim dan Kampung			DPMKPPKB			data hak asal usul dan wewenang desa	213 Kpg	Rp 200.000.000	**210.000.000**		
	Identifikasi dan inventarisasi hak asal usul dan Aset Mukim dan Kampung			DPMKPPKB			data Aset kampung dan mukim	40 kpg	Rp 20.000.000	**21.000.000**		
										-		
	Program Peningkatan Keberdayaan Masyarakat Perdesaan				**Jumlah Kelembagaan Masyarakat**							
	Pemberdayaan Lembaga dan Organisasi Masyarakat Perdesaan (Fasilitasi Kegiatan PKK)			DPMKPPKB			Meningkatnya Keberdayaan Masyarakat	1917 org	Rp 500.000.000	**525.000.000**		
	Sosialisasi Posyandu terintegrasi			DPMKPPKB			Memahami pentingnya Posyandu	213 Kpg	Rp 70.000.000	**73.500.000**		
	Pembinaan Posyandu terintegrasi			DPMKPPKB			Tertibnya Administrasi Posyandu terintegrasi	213 Kpg	Rp 70.000.000	**73.500.000**		
	Penyelenggaraan Pelatihan Penguatan kelembagaan kemasyarakatan			DPMKPPKB			Meningkatnya kapasitas SDM kelembagaan kemasyarakatan	80 org	Rp 80.000.000	**84.000.000**		
	Monitoring, evaluasi dan Inventarisasi Aset PNPM dan BKPG			DPMKPPKB			Terdanya Aset sesuai program dan kegiatan.	100 kpg	Rp 100.000.000	**105.000.000**		

KODE	PROGRAM/KEGIATAN	Prioritas Daerah	Sasaran Pembangunan Daerah	Lokasi	Indikator kinerja				Pagu Indikatif	Prakiraan Maju 2020	Jenis prog & Keg	Perangkat Daerah Penangg
					Program/outcom		Kegiatan/output					
					Uraian	Target	Uraian	Target			1/2/3	1/2/3
(1)		(3)	(4)	(5)	(6)	(7)	(8)	(9)	(10)	(11)	(12)	(13)
	Pemberian Makanan Tambahan untuk Anak sekolah (PMTAS)			DPMKPPKB			Jumlah Anak sekolah yang dapat tambahan makanan	7 Sekolah	Rp 70.000.000	**73.500.000**		
	Fasilitasi Pembinaan Kelompok seni, adat dan budaya			DPMKPPKB			munculnya lembaga seni, adat dan budaya yang	6 lbg	Rp 65.000.000	**68.250.000**		
	Pengadaan Alat Manasyid								Rp 50.000.000			
	Bantuan Teratak								Rp 50.000.000			
	Pengadaan Tenda Teratak			Kp. Suka Makmur . Kp. Alur Selebu,Kp					Rp 50.000.000			
	Pengadaan Sond System			Kelompok Marhaban Kp Tanjung					Rp 50.000.000			
	Bantuan Rehab Mesjid Babul Jannah			Kp. Pandan Sari Kec. Manyak Payed					Rp 50.000.000			
	Program Pengembangan Lembaga Ekonomi Perdesaan											
	Fasilitasi permodalan bagi usaha mikro kecil dan menengah di perdesaan			DPMKPPKB			Terselenggaranya Bimtek bagi Pengelola Program PEPG, UEPG dan UEDSP.	org	-			
	Pelatihan ketrampilan manajemen badan usaha milik Kampung			DPMKPPKB			Meningkatnya pengetahuan manajemen bagi Pengurus BUMK.	80 org	Rp 80.000.000	**84.000.000**		
	Pelatihan ketrampilan usaha industri kerajinan			DPMKPPKB			Meningkatnya Pengetahuan bagi Usahawan Industri	50 org	Rp 50.000.000	**52.500.000**		
	Pendampingan dan Pembinaan Badan Usaha milik kampung			DPMKPPKB			Tertibnya Administrasi BUMK	120 org	Rp 120.000.000	**126.000.000**		

KODE	PROGRAM/KEGIATAN	Prioritas Daerah	Sasaran Pembangunan Daerah	Lokasi	Indikator kinerja				Pagu Indikatif	Prakiraan Maju 2020	Jenis prog & Keg	Perangkat Daerah Penangg
					Program/outcom		Kegiatan/output					
					Uraian	Target	Uraian	Target			1/2/3	1/2/3
(1)		(3)	(4)	(5)	(6)	(7)	(8)	(9)	(10)	(11)	(12)	(13)
	Monitorin, Evaluasi dan Pelaporan kegiatan Badan Usaha Milik Kampung (BUMK)			DPMKPPKB			Laporan Kegiatan dan Administrasi BUMK.	BUMK	Rp 80.000.000	**84.000.000**		
	Pengadaan Ternak			Kec. Kejuruan Muda					Rp 50.000.000			
	Pengadaan Kursi Plastik			Kec. Kejuruan Muda					Rp 50.000.000			
	Pengadaan TOA Portabel Wireless Meeting Ampliefer ZW-G810 CU							13 Unit	Rp 50.000.000			
	Pengadaan Peralatan Masak Pesta			Kp. Landuh Kec. Rantau					Rp 30.000.000			
	Pengadaan Kursi			Kp. Landuh Kec. Rantau					Rp 50.000.000			
	Pengadaan Mesin Pemeras Santan			Kp. Bandar Baru Kec. Bendahara'					Rp 20.000.000			
	Pengadaan Kursi Plastik			Kp. Telaga Meuku 2 Kec. Banda Mulia					Rp 20.000.000			
	Pengadaan Tenda Kerucut			Kec. Bendahara					Rp 20.000.000			
	Pengadaan Genset			Kp. Sapta Marga Kec. Manyak Payed					Rp 30.000.000			
	Pengadaan Genset			Kp. Cinta Raja Kec. Bendahara					Rp 20.000.000			
	Pengadaan Kendaraan Roda Tiga (Viar)							4 Unit	Rp 30.000.000			
	Pengadaan Pakaian Wirit Ibu-ibu			Kec. Bendahara, Kec. Banda Mulia					Rp 30.000.000			
	Pengadaan Mesin genset untuk Kantor Datok			Di wilayah Kabupaten aceh Tamiang					Rp 30.000.000			

KODE	PROGRAM/KEGIATAN	Prioritas Daerah	Sasaran Pembangunan Daerah	Lokasi	Indikator kinerja				Pagu Indikatif	Prakiraan Maju 2020	Jenis prog & Keg	Perangkat Daerah Penangg
					Program/outcom		Kegiatan/output					
					Uraian	Target	Uraian	Target			1/2/3	1/2/3
(1)		(3)	(4)	(5)	(6)	(7)	(8)	(9)	(10)	(11)	(12)	(13)
	Pengadaan Tarup / Teratak			Kp. Alur Bemban Kec. Karang Baru					Rp 30.000.000			
	Pengadaan Bantuan Alat-alat perbengkelan Las, a/n DARWIS			Dsn Mawar Kec. Kejuruan Muda					Rp 30.000.000			
	Pengadaan Bantuan Alat-alat perbengkelan Sepeda Motor, a/n NGALIJO			Kp. Suka Mulia Kec. Rantau					Rp 30.000.000			
	Pengadaan Baju Senam bagi para Lansia diperuntukan untuk Lansia di 4 Dusun			Kp. Suka Rakyat Kec. Rantau					Rp 30.000.000			
	Pengadaan Baju seragam Wirid Untuk ibu-ibu Perwiritan			Kp. Kebun Afdeling Seleleh Kec. Karang					Rp 30.000.000			
	Pengadaan Baju Senam dan Perlengkapannya bagi para Lansia			Kp. Suka Rahmat Kec. Rantau					Rp 30.000.000			
	Baju seragam Untuk Ibu-ibu anggota Perwiritan			Kp. Suka Rahmat Kec. Rantau					Rp 30.000.000			
	Pengadaan Teratak untuk Lorong Perumahan Nelayan			Kp. Sungai Kuruk Tiga Kec. Seruway					Rp 30.000.000			
	Pengadaan Sound sistem untuk ibu-ibu PKK			Kp. Perdamaian Kec Kota KualaSimpang					Rp 30.000.000			
	Bantuan Pengadaan Jilbab untuk ibu-ibu Wirid Yasin			Kp. Paya Bedi Kec. Rantau					Rp 30.000.000			
	Pengadaan Baju senam bagi Ibu-ibu			Kp. Landuh Kec. Rantau					Rp 30.000.000			
	Pengadaan Baju Seragam DPD BKPRMI Aceh Tamiang			Di Kabupaten Aceh Tamiang					Rp 30.000.000			
	Pengadaan Baju Persatuan Wirid Yasin			Kp. Sungai Kuruk 1 Kec. Rantau					Rp 50.000.000			
	Pengadaan Baju Persatuan Wirid Yasin			Kp. Paya Udang Kec. Rantau					Rp 50.000.000			

KODE	PROGRAM/KEGIATAN	Prioritas Daerah	Sasaran Pembangunan Daerah	Lokasi	Indikator kinerja				Pagu Indikatif	Prakiraan Maju 2020	Jenis prog & Keg	Perangkat Daerah Penangg
					Program/outcom		Kegiatan/output					
					Uraian	Target	Uraian	Target			1/2/3	1/2/3
(1)		(3)	(4)	(5)	(6)	(7)	(8)	(9)	(10)	(11)	(12)	(13)
	Pengadaan Mesin Sedot Pasir			Kp. Tanjung Kec. Bendahara				1 Unit	Rp 100.000.000			
	Pengadaan Mesin Sinso			Kec. Banda Mulia					Rp 50.000.000			
	Pengadaan Mesin Penggiling Tebu			Kec. Banda Mulia					Rp 50.000.000			
	Pengadaan Mesin Jahit			Kec. Banda Mulia					Rp 50.000.000			
	Pengadaan Genset 2 Unit			Desa Ingin Jaya Kec. Rantau					Rp 30.000.000			
	Pengadaan Viar			Dusun Sido Rukun Desa Jamur Jelatang					Rp 50.000.000			
	Pengadaan Tenda Pesta			Desa Ingin Jaya Kec. Rantau					Rp 50.000.000			
	Pengadaan Kursi Pesta			Desa Ingin Jaya Kec. Rantau					Rp 50.000.000			
	Pengadaan kain sarung								Rp 200.000.000			
	Pengadaan Mukena								Rp 100.000.000			
	Pengadaan Sembako								Rp 200.000.000			
	Pengadaan Baju Seragam Remaja Mesjid								Rp 200.000.000			
	Pengadaan Kursi Plastik di Kab. Aceh Tamiang								Rp 50.000.000			
	Pengadaan Viar Roda 3 untuk Kelompok Tani								Rp 50.000.000			

KODE	PROGRAM/KEGIATAN	Prioritas Daerah	Sasaran Pembangunan Daerah	Lokasi	Indikator kinerja				Pagu Indikatif	Prakiraan Maju 2020	Jenis prog & Keg	Perangkat Daerah Penangg
					Program/outcom		Kegiatan/output					
					Uraian	Target	Uraian	Target			1/2/3	1/2/3
(1)		(3)	(4)	(5)	(6)	(7)	(8)	(9)	(10)	(11)	(12)	(13)
	Pengadaan Molen Beton								Rp 50.000.000			
	Pengadaan baju senam			Kp.Suka Ramai Dua					Rp 30.000.000			
	Pengadaan baju Seragam Wirid Yasin			Kp. Suka Ramai Dua/ Kp. Suka Ramai Satu					Rp 40.000.000			
	Pengadaan Baaju Seragam Wirid Ibu-Ibu			Kec. Karang Baru					Rp 30.000.000			
	Pengadaan Baju Seragam Senam			Kec. Rantau					Rp 30.000.000			
	Pengadaan Teratak Pesta			Kp. Selamat Kec. Tenggulun					Rp 50.000.000			
	Pembangunan Kantor Datok			Kp. Air Tenag Kec. Karang Baru					Rp 100.000.000			
	Pengadaan baju Seragam Ibu-ibu Perwiritan			Kampung Lubuk Damar Kec Seruway					Rp 50.000.000			
	Program peningkatan kapasitas aparatur pemerintah desa						**Persentase kampung dengan kategori kinerja baik**					
	Pelatihan aparatur pemerintah Kecamatan dan Kabupaten dalam bidang pengelolaan Keuangan Desa.			DPMKPPKB			Meningkatnya Jumlah Aparatur Kecamatan dan Kabupaten dalam Tatakelola Keuangan	200 org	Rp 100.000.000	**105.000.000**		
	Monitoring, evaluasi pelaporan dan Operasional Dana Desa			DPMKPPKB			Meningkatnya kapasitas kampung dalam pembangunan dan pengelolaan keuangan desa.	200 org	Rp 300.000.000	**315.000.000**		
	Pemilihan dan pelantikan Kepala Mukim dan Datuk penghulu			DPMKPPKB			Kepala mukim dan datukTerpilihnya	75 org	Rp 561.500.000	**589.575.000**		

KODE	PROGRAM/KEGIATAN	Prioritas Daerah	Sasaran Pembangunan Daerah	Lokasi	Indikator kinerja				Pagu Indikatif	Prakiraan Maju 2020	Jenis prog & Keg	Perangkat Daerah Penangg
					Program/outcome		Kegiatan/output					
					Uraian	Target	Uraian	Target			1/2/3	1/2/3
(1)		(3)	(4)	(5)	(6)	(7)	(8)	(9)	(10)	(11)	(12)	(13)
	Rapat Rutin Pemerintah Kampung			DPMKPPKB			Terlaksananya rapat Rutin	260 org	Rp 235.000.000	**246.750.000**		
	Pelatihan Profil Kampung			DPMKPPKB			Tersedianya Data Profil kampung	100 org	Rp 126.808.000	**133.148.400**		
	Pelatihan Administrasi Pemerintah Kampung			DPMKPPKB			Meningkatnya kapasitas Aparatur Pemerintah kampung dalam tata administrasiKampung	150 org	Rp 504.987.000	**530.236.350**		
	Biaya operasional Klinik Manajemen Perencanaan Pemerintah Kampung dan Pengelola Keuangan Kampung			DPMKPPKB			Terbantunya Aparatur Pemerintah kampung dalam tata kelola pemerintahan	213 Kpg	Rp 100.000.000	**105.000.000**		
	Penataan Desa								Rp 192.200.000	**201.810.000**		
	Program Pengembangan Teknologi Tepat Guna				**penerapan teknologi tepat**							
	Gelar Teknologi Tepat Guna			DPMKPPKB			Meningkatnya Pengembangan Alat dan Metode Teknologi Tepat Guna.	3 Inventor	Rp 180.000.000	**189.000.000**		
	Pos Pelayanan teknologi (POSYANTEK)			DPMKPPKB			Pos Pelayanan	3 Inventor	Rp 80.000.000	**84.000.000**		
	Lomba Inovasi TTG			DPMKPPKB		3 Inventor	Meningkatnya motivasi Inventor dalam	3 Inventor	Rp 75.000.000	**78.750.000**		
	Pendataan dan Observasi Sumber Daya Alam			DPMKPPKB		45 Kpg	Tersedianya Data SDA	45 Kpg	Rp 45.000.000	**47.250.000**		
	Program layanan Penanganan Pengaduaan Masyarakat				**Penyelesaian jumlah kasus**							
	Penelaahan Pengaduan, tindak lanjut dan pemberian umpan balik, dana Desa dan Raskin			DPMKPPKB		4 Kasus	Meningkatnya Penyelesaian Jumlah kasus yang ditangani		Rp 42.000.000	**44.100.000**		

KODE	PROGRAM/KEGIATAN	Prioritas Daerah	Sasaran Pembangunan Daerah		Lokasi	Indikator kinerja				Pagu Indikatif		Prakiraan Maju 2020	Jenis prog & Keg	Perangkat Daerah Penangg
						Program/outcom		Kegiatan/output						
						Uraian	Target	Uraian	Target				1/2/3	1/2/3
(1)		(3)	(4)		(5)	(6)	(7)	(8)	(9)	(10)		(11)	(12)	(13)
	Program Peningkatan Sarana dan Prasrana Mukim, Kampung dan Kelembagaan Kampung Lainya.					**Kantor Datok dan gedung pertemu**								
	Pembangunan Kantor datok Penghulu/Kepala Kampung (Swakelola Masyarakat)				DPMKPPKB			Tersedianya Ruang kerja sehingga tertibnya administrasi kampung.	12 Unit	Rp	1.800.000.000	**1.890.000.000**		
	Pembangunan Kantor datok Penghulu/Kepala Kampung (Swakelola Masyarakat)				DPMKPPKB			Tersedianya Ruang kerja sehingga tertibnya administrasi kampung.	20 Unit	Rp	-	-		
	Pembangunan Kantor Datok				Kp. Alur Bemban Kec. Karang Baru					Rp	50.000.000			
	Pembangunan Kantor Datok				Kp.Matang Cincin Kec. Manyak Payed					Rp	100.000.000			
	Pembangunan Kantor Datok									Rp	80.000.000			
	Pembangunan Kantor Datok				Desa Banai					Rp	80.000.000			
	Pembangunan Kantor Datok				Kp. Bandung Jaya Kec. Manyak Payed					Rp	30.000.000			
	Pembangunan Kantor datok Penghulu/Kepala Kampung (Swakelola Masyarakat)				DPMKPPKB			Tersedianya Ruang kerja sehingga tertibnya administrasi kampung.	25 Unit	Rp	-	-		

KODE	PROGRAM/KEGIATAN	Prioritas Daerah	Sasaran Pembangunan Daerah	Lokasi	Indikator kinerja				Pagu Indikatif	Prakiraan Maju 2020	Jenis prog & Keg	Perangkat Daerah Penangg
					Program/outcom		Kegiatan/output					
					Uraian	Target	Uraian	Target			1/2/3	1/2/3
(1)		(3)	(4)	(5)	(6)	(7)	(8)	(9)	(10)	(11)	(12)	(13)
	Pengadaan Sarana dan Prasarana kantor datok penghulu, mukim dan Kelembagaan kampung Lainya dalam kabupaten Aceh Tamiang.			DPMKPPKB				108 Unit	Rp -	-		
	Program Peringatan Hari-hari Besar				Meningkatnya Ketersed							
	Peringatan Hari IBU			DPMKPPKB			Terciptanya perempuan yang aktif dan terampil	1 keg	Rp 35.000.000	**36.750.000**		
	Kegiatan Peringatan Hari Keluarga Nasional + stand Pameran			DPMKPPKB			Terlaksananya keluarga yang	1 keg	Rp 70.000.000	**73.500.000**		
	Peringatan Hari Anak			DPMKPPKB			Terlaksananya Peringatan hari anak	1 keg	Rp 35.000.000	**36.750.000**		
	Program Keserasian Kebijakan Peningkatan Kualitas Anak dan Perempuan				**Meningkatnya pengetahuan anak dan perempuan**							
	Kegiatan kota layak anak			DPMKPPKB			Meningkatnya Pengetahuan Aparatur dan masy tentang kota layak anak	Kabupaten	Rp 52.500.000	**55.125.000**		
	Penyuluhan ttg Perlindungan peempuan dan perlindungan khusus anak			DPMKPPKB			Meningkatnya Pengetahuan Aparatur dan masy tentang TPPO	40 org	Rp 42.000.000	**44.100.000**		
	Pelatihan Ketrampilan pengelolaan Emosi pada Narapidana anak di LAPAS			DPMKPPKB			Meningkatnya Pengetahuan Narapidana anak di LAPAS	40 org	Rp 42.000.000	**44.100.000**		

KODE	PROGRAM/KEGIATAN	Prioritas Daerah	Sasaran Pembangunan Daerah	Lokasi	Indikator kinerja				Pagu Indikatif	Prakiraan Maju 2020	Jenis prog & Keg	Perangkat Daerah Penangg
					Program/outcom		Kegiatan/output					
					Uraian	Target	Uraian	Target			1/2/3	1/2/3
(1)		(3)	(4)	(5)	(6)	(7)	(8)	(9)	(10)	(11)	(12)	(13)
										-		
	Program Penguatan Kelembagaan Pengarustamaan Gender dan Anak				**Partisipasi angkata**							
	Advokasi Tentang PPRG(Perencanaan Program Responsif Gender) dan ARG (Anggaran resposnsif Gender) terhadap SKPK Terkait.			DPMKPPKB			Meningkatnya Pengetahuan Perencanaan Program terhadap SKPK Terkait.	40 org	Rp 52.500.000	**55.125.000**		
	Pengembangan Pusat Pelayanan Terpadu Pemberdayaan Perempuan (P2TP2A)			DPMKPPKB			Meningkatnya pengetahuan P2TP2A	org	Rp 105.000.000	**110.250.000**		
	Pemetaan Potensi Organisasi dan Lembaga Masyarakat yang berperan dalam pemberdayaan perempuan dan anak			DPMKPPKB			Tersedianya Peta Potensi Organisasi dan Lembaga Masyarakat yang berperan dalam pemberdayaan perempuan dan anak	org	Rp 38.850.000	**40.792.500**		
	Penguatan Kelembagaan pengarustamaan Anak (FAD dan Duta Anak)			DPMKPPKB			Terfasilitasinya forum anak Tamiang dan Duta Anak Daerah	org	Rp 73.500.000	**77.175.000**		
	Evaluasi pelaksanaan PUG			DPMKPPKB			Tercapainya tolok ukur penilaian pencapaian	44 org	Rp 60.000.000	**63.000.000**		
	pendidikan Politik bagi perempuan kab. Aceh Tamiang			DPMKPPKB			Meningkatnya Pengetahuan politik bagi perempuan di Aceh Tamiang.	70 org	Rp 150.000.000	**157.500.000**		
	Sosialisasi Hukum Perlindungan Anak dan perempuan			DPMKPPKB			Meningkatnya Pengetahuan hukum bagi perempuan dan anak di Aceh Tamiang	kpg	Rp 110.000.000	**115.500.000**		
	Penguatan Kapasitas tenaga teknis perencana program tentang perencanaan dan penganggaran responsif gender (PPRG)			DPMKPPKB			Terintegrasinya kapasitas tenaga teknis perencana program pada SKPK	org	Rp 50.000.000	**52.500.000**		

KODE	PROGRAM/KEGIATAN	Prioritas Daerah	Sasaran Pembangunan Daerah	Lokasi	Indikator kinerja				Pagu Indikatif	Prakiraan Maju 2020	Jenis prog & Keg	Perangkat Daerah Penangg
					Program/outcom		Kegiatan/output					
					Uraian	Target	Uraian	Target			1/2/3	1/2/3
(1)		(3)	(4)	(5)	(6)	(7)	(8)	(9)	(10)	(11)	(12)	(13)
	Program Peningkatan kualitas hidup dan perlindungan Perempuan				**Cakupan penanga**							
	Pemetaan dan Tenaga kerja perempuan dan Anak.			DPMKPPKB			Terdatanya Tenaga kerja perempuan dan anak.	70 org	Rp 47.250.000	**49.612.500**		
	Sosialissi sistem pencatatan dan pelaporan KDRT bagi kader P2TP2A			DPMKPPKB			Meningkatnya pengetahuan kader P2TP2A tentang sistem pencatatan dan pelaporan	70 org	Rp 42.000.000	**44.100.000**		
	Bimtek Penguatan mental bagi Perempuan di lapas			DPMKPPKB			Terbinanya mental bagi perempuan di lapas.	70 org	Rp 42.000.000	**44.100.000**		
	Program Peningkatan Peran serta dan kesetaraaan gender dalam pembangunan											
	Bimbingan manajemen usaha bagi perempuan dalam mengelola USAHA bagi perempuan			DPMKPPKB			Meningkatnya keterampilan dan pengetahuan dalam manajemen usaha bagi perempuan	70 org	Rp 31.500.000	**33.075.000**		
	Bimtek tentang Data terpilah dan informasi gender dan anak			DPMKPPKB			Data terpilah tentang PUG dan anak	data	Rp 31.500.000	**33.075.000**		
	Kegiatan Pendidikan dan Pelatihan Peningkatan Peran Serta dan Kesetaraan Gender dalam Perencanaan Pembangunan Kampung Bagi Perempuan			DPMKPPKB			Pengetahuan Perempuan Dalam Perencanan Pembangunan Kampung	org	Rp -	**-**		
	Pembentukan POKJA/GUGUS TUGAS PUG tingkat Kabupaten dan Kecamatan			DPMKPPKB			Persentase POKJA/GUGUS TUGAS PUG Kabupaten dan Kecamatan	pkja	Rp 31.500.000	**33.075.000**		
	Program Peningkatan Sarana dan Prasarana Aparatur KB (DAK FISIK)											

KODE	PROGRAM/KEGIATAN	Prioritas Daerah	Sasaran Pembangunan Daerah	Lokasi	Indikator kinerja				Pagu Indikatif	Prakiraan Maju 2020	Jenis prog & Keg	Perangkat Daerah Penangg
					Program/outcom		Kegiatan/output					
					Uraian	Target	Uraian	Target			1/2/3	1/2/3
(1)		(3)	(4)	(5)	(6)	(7)	(8)	(9)	(10)	(11)	(12)	(13)
	Pengadaan Sarana KIE kit dan Media Unit lapangan Pengadaan BKB kit (DAK)			DPMKPPKB			Tersedianya BKB kit bagi Kelompok BKB	100 org	Rp 95.700.000	**100.485.000**		
	Pengadaan Sarana KIE kit dan Media Unit lapangan Pengadaan BKL kit (DAK)			DPMKPPKB			Tersedianya BKL kit bagi Kelompok Lansia	100 org	Rp 100.000.000	**105.000.000**		
	Pengadaan Sarana Petugas lapangan KB, Pengadaan Sarana kerja PKB/PLKB dan Koordinator Lapangan (DAK)			DPMKPPKB			Tersedianya Sarana Petugas Lapangan KB dan koordinator	29 org	Rp 60.000.000	**63.000.000**		
	Renovasi Balai Penyuluhan KB (DAK), Kota Kuala Simpang			DPMKPPKB			Tersedianya Balai Penyuluhan KB	70 org	Rp 200.000.000	**210.000.000**		
										-		
	Program Keluarga Berencana				**jumlah sosialisasi dan pembinaan tentang keluarga berencana**							
	Peningkatan Perlindungan hak Reproduksi Individu			DPMKPPKB			Terlaksananyan sosialisasi Perlindungan Hak Reproduksi Individu	12 kali	Rp 45.000.000	**47.250.000**		
	Pembinaan Keluarga Berencana dan Pembentukan Kampung KB			DPMKPPKB			Terlaksananya Pembinaan keluarga berencana	12 kali	Rp 165.000.000	**173.250.000**		
	Rapat Kerja Daerah (RAKERDA) KB Tingkat Kabupaten			DPMKPPKB			Komitmen antara Lintas Program dan Lintas Sektor		Rp 57.400.000	**60.270.000**		
										-		
	Pelatihan PPKBD/SUB PPKBD			DPMKPPKB			Kualitas SDM PPKBD/SUB PPKBD		Rp 132.350.000	**138.967.500**		
										-		

KODE	PROGRAM/KEGIATAN	Prioritas Daerah	Sasaran Pembangunan Daerah	Lokasi	Indikator kinerja				Pagu Indikatif	Prakiraan Maju 2020	Jenis prog & Keg	Perangkat Daerah Penangg
					Program/outcom		Kegiatan/output					
					Uraian	Target	Uraian	Target			1/2/3	1/2/3
(1)		(3)	(4)	(5)	(6)	(7)	(8)	(9)	(10)	(11)	(12)	(13)
	Pelatihan pemasangan/pencabutan IUD dan IMPLAN			DPMKPPKB			Pengetahuan dan keterampilan tenaga medis		Rp 96.200.000	**101.010.000**		
	Bakti Sosial TNI KB- Kesehatan			DPMKPPKB			Capaian program KB-Kesehatan di semua bidang		Rp 147.900.000	**155.295.000**		
	Program Kesehatan Reproduksi Remaja				**Meningkatnya pemahaman tentang kesehatan reproduksi remaja**							
	Advokasi dan KIE tentang Kesehatan Reproduksi Remaja (KKR)			DPMKPPKB			Terwujudnya Kesehatan reproduksi remaja	12 kali	Rp 52.500.000	**55.125.000**		
	Program Promosi kesehatan Ibu, Bayi dan Anak melalui kelompok kegiatan di masyarakat				**Meningkatnya Kesehatan ibu, bayi dan Anak**							
	Penyuluhan kesehatan ibu, bayi dan anak melalui kelompok masyarakat			DPMKPPKB			Terwujudnya kesehatan ibu, bayi dan anak di masyarakat	12 kali	Rp 31.500.000	**33.075.000**		
										-		

KODE	PROGRAM/KEGIATAN	Prioritas Daerah	Sasaran Pembangunan Daerah		Lokasi	Indikator kinerja				Pagu Indikatif	Prakiraan Maju 2020	Jenis prog & Keg	Perangkat Daerah Penangg
						Program/outcom		Kegiatan/output					
						Uraian	Target	Uraian	Target			1/2/3	1/2/3
(1)		(3)	(4)		(5)	(6)	(7)	(8)	(9)	(10)	(11)	(12)	(13)
	Program Pengembangan Pusat Pelayanan Insformasi dan Konseling KRR					**Terbentuknya Pusat Pelayanan informasi dan Konseling KRR**							
	Pendirian pusat pelayanan informasi dan konseling KRR				DPMKPPKB			Berkurangnya masalah remaja tentang TRIAD KRR	12 Kelompok	Rp 36.750.000	**38.587.500**		
	Program Penyiapan Tenaga Pendamping Kelompok Bina Keluarga					**Terbentuknya Kelompok tenaga pendamping Bina Keluarga**							
	Pelatihan Tenaga Pendamping Kelompok Bina Keluarga di kecamatan				DPMKPPKB			Terbinanya Kelompok Keluarga	12 Kelompok	Rp 31.500.000	**33.075.000**		
	Program Keluarga Berencana (BOKB) (DAK non Fisik)					**Meningkatnya pelayanan KB kepada Masyarakat**							
	Biaya Distribusi Alokon ke Faskes Teregestrasi (BOKB)				DPMKPPKB			Terpenuhinya pelayanan KB kepada Masyarakat	213 Kpg	Rp 72.240.000	**75.852.000**		

KODE	PROGRAM/KEGIATAN	Prioritas Daerah	Sasaran Pembangunan Daerah	Lokasi	Indikator kinerja				Pagu Indikatif	Prakiraan Maju 2020	Jenis prog & Keg	Perangkat Daerah Penangg
					Program/outcom		Kegiatan/output					
					Uraian	Target	Uraian	Target			1/2/3	1/2/3
(1)		(3)	(4)	(5)	(6)	(7)	(8)	(9)	(10)	(11)	(12)	(13)
	Biaya Operasional bagi Balai Penyuluhan KB (BOKB)			DPMKPPKB			Meningkatnya pelayanan KB kepada Masyarakat	213 Kpg	Rp 534.166.500	**560.874.825**		
	Program Penataan Daerah Otonomi Baru				**Pembentukan kampung dan pembuatan tapal batas kampung**							
	Penghapusan dan Penggabungan Kampung			DPMKPPKB			Penghapusan dan penggabungan kampung	213 Kpg	Rp 120.000.000	**126.000.000**		
	Penegasan Tapal batas.			DPMKPPKB			terlasananya pembuatan tapal batas kampung	213 Kpg	Rp 100.000.000	**105.000.000**		
	Fasilitasi dan Penetapan kawasan Pedesaan			DPMKPPKB			Tatanan kawasan perdesaan sesuai sektor dan komoditas unggulan	4 kawasan	Rp 100.000.000	**105.000.000**		
	Fasilitasi Kerjasama Dengan APDESI						Fasilitasi Pemilihan ketua Apdesi Kabupaten Aceh Tamiang	213 Kpg	Rp 150.000.000	**157.500.000**		
									14.240.131.920,00	**11.707.638.516**		

RENCANA PROGRAM DAN KEGIATAN PRIORITAS DAERAH TAHUN 2019

KABUPATEN ACEH TAMIANG

DINAS PERHUBUNGAN

Kode					Urusan/Bidang Urusan Pemerintahan Daerah dan Program/Kegiatan	Prioritas Daerah	Sasaran Pembangunan Daerah	Lokasi	Indikator Kinerja				Pagu Indikatif (Rp)	Prakiraan Maju 2020	Jenis Prog & Keg	Perangkat Daerah Penanggung Jawab
									Program/ Outcome		Kegiatan/Output					
									Uraian	Target	Uraian	Target				
1					2	3	4	5	6	7	8	9	10	11	12	13
					Program Pelayanan Administrasi Perkantoran			***Aceh Tamiang***	**Meningkatnya Pelayanan Administrasi Perkantoran**	***100%***						DINAS PERHUBUNGAN
					Kegiatan: Penyediaan Jasa Surat Menyurat			*Aceh Tamiang*			*Terlaksanany a Jasa Surat Menyurat*	100%	*8.000.000*	8.400.000		DINAS PERHUBUNGAN
					Kegiatan: Penyediaan Jasa Komunikasi, Sumber Daya Air dan Listrik			*Aceh Tamiang*			*Tersedianya Jasa Komunikasi, Sumber Daya Air dan Listrik*	1 unit	*120.000.000*	126.000.000		DINAS PERHUBUNGAN
					Kegiatan: Penyediaan Jasa Peralatan dan Perlengkapan Kantor			*Aceh Tamiang*			*Tersedianya Jasa Peralatan dan Perlengkapan Kantor*	10 unit	*27.000.000*	28.350.000		DINAS PERHUBUNGAN
					Kegiatan: Penyediaan Jasa Pemeliharaan dan Perizinan Kendaraan Dinas / Operasional			*Aceh Tamiang*			*Tersedianya Jasa Pemeliharaa n, Perizinan dan Perawatan*	8 unit	*52.000.000*	54.600.000		DINAS PERHUBUNGAN
					Kegiatan: Penyediaan Jasa Kebersihan Kantor			*Aceh Tamiang*			*Tersedianya Jasa Kebersihan Kantor*	1 unit	*35.860.000*	37.653.000		DINAS PERHUBUNGAN
					Kegiatan: Penyediaan Alat Tulis Kantor			*Aceh Tamiang*			*Tersedianya Alat Tulis Kantor*	10 unit	*20.000.000*	21.000.000		DINAS PERHUBUNGAN

Kode					Urusan/Bidang Urusan Pemerintahan Daerah dan Program/Kegiatan	Prioritas Daerah	Sasaran Pembangunan Daerah	Lokasi	Indikator Kinerja				Pagu Indikatif (Rp)	Prakiraan Maju 2020	Jenis Prog & Keg	Perangkat Daerah Penanggung Jawab
									Program/ Outcome		Kegiatan/Output					
									Uraian	Target	Uraian	Target				
1					2	3	4	5	6	7	8	9	10	11	12	13
					Kegiatan: Penyediaan Barang Cetakan dan Penggandaan			*Aceh Tamiang*			*Tersedianya Barang Cetakan dan Penggandaan*	1 unit	*20.000.000*	21.000.000		DINAS PERHUBUNGAN
					Kegiatan: Penyediaan Bahan Logistik Kantor			*Aceh Tamiang*			*Tersedianya Bahan Logistik Kantor*	4 unit	*132.000.000*	138.600.000		DINAS PERHUBUNGAN
					Kegiatan: Penyediaan Makanan dan Minuman			*Aceh Tamiang*			*Tersedianya Makanan dan Minuman*	1 unit	*182.696.000*	191.830.800		DINAS PERHUBUNGAN
					Kegiatan: Rapat-rapat Koordinasi dan Konsultasi ke Luar Daerah			*Aceh Tamiang*			*Terselenggaranya Rapat-rapat Koordinasi dan Konsultasi Ke Dalam dan Luar Daerah*	6 unit	*200.000.000*	210.000.000		DINAS PERHUBUNGAN
					Kegiatan: Penyediaan Barang dan Jasa Operasional Kantor			*Aceh Tamiang*			*Tersedianya Uang Lembur*	6 unit	*40.000.000*	42.000.000		DINAS PERHUBUNGAN
					Kegiatan: Penyediaan Jasa Pendukung Tata Usaha Kantor			*Aceh Tamiang*			*Tersedianya Jasa Pendukung Tata Usaha Kantor*	1 unit	*795.120.000*	834.876.000		DINAS PERHUBUNGAN
					Program Peningkatan Sarana dan Prasarana Aparatur			***Aceh Tamiang***	**Terciptanya Aparatur yanng Mampu Menghasilkan dan Menciptakan Kinerja Pembangunan bagi Masyarakat**	**3 unit**						**DINAS PERHUBUNGAN**

Kode					Urusan/Bidang Urusan Pemerintahan Daerah dan Program/Kegiatan	Prioritas Daerah	Sasaran Pembangunan Daerah	Lokasi	Indikator Kinerja				Pagu Indikatif (Rp)	Prakiraan Maju 2020	Jenis Prog & Keg	Perangkat Daerah Penanggung Jawab
									Program/ Outcome		Kegiatan/Output					
									Uraian	Target	Uraian	Target				
1					2	3	4	5	6	7	8	9	10	11	12	13
					Kegiatan: Pengadaan Peralatan Gedung Kantor			*Aceh Tamiang*			*Tersedianya Camera Digital untuk Dokumentasi Kegiatan Lalu Lintas dan Angkutan*	*4 set*	0	-		DINAS PERHUBUNGAN
								Aceh Tamiang			*Tersedianya Mobiler sebagai Alat Pendukung Kegiatan Operasional Kantor*	*2 set*	75.000.000	78.750.000		DINAS PERHUBUNGAN
								Aceh Tamiang			*Tersedianya Laptop / PC sebagai Alat Pendukung Kegiatan Operasional Kantor*	*1 thn*	0	-		DINAS PERHUBUNGAN
								Aceh Tamiang			*Tersedianya TV sebagai Alat Pendukung pelayanan Kantor*	*100%*	0	-		DINAS PERHUBUNGAN
								Aceh Tamiang			*Tersedianya Alat Pendukung Komunikasi (HT) Kegiatan Bidang Perhubungan Darat*	*5 Org*	0	-		DINAS PERHUBUNGAN
								Aceh Tamiang			*Tersedianya Genset sebagai Alat Pendukung Kegiatan Operasional Bidang Perhubungan Darat*	*1 Tim*	15.000.000	15.750.000		DINAS PERHUBUNGAN

Kode					Urusan/Bidang Urusan Pemerintahan Daerah dan Program/Kegiatan	Prioritas Daerah	Sasaran Pembangunan Daerah	Lokasi	Indikator Kinerja				Pagu Indikatif (Rp)	Prakiraan Maju 2020	Jenis Prog & Keg	Perangkat Daerah Penanggung Jawab
									Program/ Outcome		Kegiatan/Output					
									Uraian	Target	Uraian	Target				
1					2	3	4	5	6	7	8	9	10	11	12	13
								Aceh Tamiang			*Tersedianya Printer sebagai Alat Pendukung Kegiatan Operasional Kantor*	100%	20.000.000	21.000.000		DINAS PERHUBUNGAN
								Aceh Tamiang			*Tersedianya Alat Penghancur Kertas sebagai Alat Pendukung Kegiatan Operasional Kantor*	1 unit	6.000.000	6.300.000		DINAS PERHUBUNGAN
								Aceh Tamiang			*Tersedianya Alat Penghirup Udara sebagai Alat Pendukung Kegiatan Operasional Kantor*	**100%**	0	**5.250.000**		DINAS PERHUBUNGAN
								Aceh Tamiang			*Tersedianya UPS sebagai Alat Pendukung Kegiatan Operasional Kantor*	*92 Org*	30.000.000	31.500.000		DINAS PERHUBUNGAN
								Aceh Tamiang			*Tersedianya Infocus sebagai Alat Pendukung Kegiatan Operasional Kantor*	*92 Org*	10.000.000	10.500.000		DINAS PERHUBUNGAN

Kode					Urusan/Bidang Urusan Pemerintahan Daerah dan Program/Kegiatan	Prioritas Daerah	Sasaran Pembangunan Daerah	Lokasi	Indikator Kinerja				Pagu Indikatif (Rp)	Prakiraan Maju 2020	Jenis Prog & Keg	Perangkat Daerah Penanggung Jawab
									Program/ Outcome		Kegiatan/Output					
									Uraian	Target	Uraian	Target				
1					2	3	4	5	6	7	8	9	10	11	12	13
								Aceh Tamiang			*Tersedianya Kunci Pintu Elektrik sebagai Alat Pendukung Kegiatan Operasional Kantor*	*35 Org*	0	-		DINAS PERHUBUNGAN
								Aceh Tamiang			*Tersedianya Tenda Pos Pengendalian Lalu Lintas dan Perlengkapannya*	***95%***	*100.000.000*	105.000.000		DINAS PERHUBUNGAN
								Aceh Tamiang			*Tersedianya Gembok Roda Kendaraan Bermotor Roda 4, Roda 6 dan Roda 10*		*40.000.000*	42.000.000		DINAS PERHUBUNGAN
					Kegiatan : Operasional Kegiatan Bersifat Insidental			*Aceh Tamiang*			Terlaksananya kegiatan pemerintahan yang bersifat insidental dan atau darurat	*4 Org*	*80.000.000*	84.000.000		DINAS PERHUBUNGAN
					Kegiatan: Penataan, Pengawasan, Pemungutan, Keamanan Retribusi dan Pajak Parkir			*Aceh Tamiang*			*Tersedianya Data Pengawasan , Pemungutan, Keamanan Retribusi dan Pajak Parkir*	*15 org*	*50.000.000*	52.500.000		DINAS PERHUBUNGAN
					Kegiatan: Pengelola Admin E-Mail Tata Persuratan Elektronik			*Aceh Tamiang*			*Terbentuknya Tim Pengelola E-Mail Elektronik*	*1 org*	*10.000.000*	10.500.000		DINAS PERHUBUNGAN

Kode					Urusan/Bidang Urusan Pemerintahan Daerah dan Program/Kegiatan	Prioritas Daerah	Sasaran Pembangunan Daerah	Lokasi	Indikator Kinerja				Pagu Indikatif (Rp)	Prakiraan Maju 2020	Jenis Prog & Keg	Perangkat Daerah Penanggung Jawab
									Program/ Outcome		Kegiatan/Output					
									Uraian	Target	Uraian	Target				
1					2	3	4	5	6	7	8	9	10	11	12	13
					Kegiatan : Tim Survey Kebutuhan Alat Kelengkapan Jalan			*Aceh Tamiang*			*Terlaksananya Pembentukan Tim Survey Kelengkapan Jalan Lalu Lintas bagi Masyarakat*	*1 org*	*25.000.000*	26.250.000		DINAS PERHUBUNGAN
					Kegiatan: Perawatan/Pemeliharaan Gedung Kantor			*Aceh Tamiang*			*Terpeliharanya Gedung Kantor*	*1 org*	70.000.000	73.500.000		DINAS PERHUBUNGAN
					Kegiatan: Pengadaan Stick Light			*Aceh Tamiang*			*Terlaksananya Keselamatan Lalu Lintas bagi Masyarakat*	*1 org*	7.000.000	7.350.000		DINAS PERHUBUNGAN
					Program Peningkatan Disiplin Aparatur			***Aceh Tamiang***	**Meningkatnya Kedisiplinan Aparatur**	***1 org***						**DINAS PERHUBUNGAN**
					Kegiatan: Pengadaan Pakaian Dinas Beserta Perlengkapannya			*Aceh Tamiang*			*Tersedianya Pakaian Dinas*	*1 org*	*185.000.000*	194.250.000		DINAS PERHUBUNGAN
					Kegiatan: Pengadaan Pakaian Olah Raga dan Perlengkapannya			*Aceh Tamiang*			*Tersedia nya Pakaian Olah raga dan Terjaganya Kesehatan Aparatur*	*1 org*	*0*	-		DINAS PERHUBUNGAN
					Kegiatan : Pengadaan Jacket Mantel Petugas Pengatur Lalu Lintas			*Aceh Tamiang*			*Terlaksananya Keselamatan Lalu Lintas bagi Masyarakat*	*2 org*	*17.500.000*	18.375.000		DINAS PERHUBUNGAN
					Program Peningkatan Kapasitas Sumber Daya Aparatur			***Aceh Tamiang***	**Terciptanya Aparatur yang Lebih Berkualitas**	***1 org***						DINAS PERHUBUNGAN
					Kegiatan : Pendidikan dan Pelatihan Formal			*Aceh Tamiang*				*1 org*		-		DINAS PERHUBUNGAN

Kode					Urusan/Bidang Urusan Pemerintahan Daerah dan Program/Kegiatan	Prioritas Daerah	Sasaran Pembangunan Daerah	Lokasi	Indikator Kinerja				Pagu Indikatif (Rp)	Prakiraan Maju 2020	Jenis Prog & Keg	Perangkat Daerah Penanggung Jawab
									Program/ Outcome		Kegiatan/Output					
									Uraian	Target	Uraian	Target				
1					2	3	4	5	6	7	8	9	10	11	12	13
					- Kesekretariatan			*Aceh Tamiang*			Tersedianya Aparatur yang Berkualitas	*1 org*	*0*	-		DINAS PERHUBUNGAN
					- Bidang Darat			*Aceh Tamiang*				*1 org*	*0*	-		DINAS PERHUBUNGAN
								Aceh Tamiang			*Terlaksananya Diklat Penyusunan Andalalin*	*1 org*	*0*	-		DINAS PERHUBUNGAN
								Aceh Tamiang			*Terlaksananya Diklat Penilai Andalalin*	*1 org*	*0*	-		DINAS PERHUBUNGAN
								Aceh Tamiang			*Terlaksananya Diklat PKB Penguji Pemula*	*100%*	*0*	-		DINAS PERHUBUNGAN
								Aceh Tamiang			*Terlaksananya Diklat PKB Pembantu Penguji*	*95%*	*0*	-		DINAS PERHUBUNGAN
								Aceh Tamiang			*Terlaksananya Diklat Pengelolaan APILL*	*100%*	*0*	-		DINAS PERHUBUNGAN
								Aceh Tamiang			*Terlaksananya Diklat Pengawasan dan Pengendalian Lalu Lintas*	*95%*	*0*	-		DINAS PERHUBUNGAN
								Aceh Tamiang			*Terlaksananya Diklat Pembekalan Transportasi Kepala Dinas*	1 Gedung	*0*	-		DINAS PERHUBUNGAN

Kode					Urusan/Bidang Urusan Pemerintahan Daerah dan Program/Kegiatan	Prioritas Daerah	Sasaran Pembangunan Daerah	Lokasi	Indikator Kinerja				Pagu Indikatif (Rp)	Prakiraan Maju 2020	Jenis Prog & Keg	Perangkat Daerah Penanggung Jawab
									Program/ Outcome		Kegiatan/Output					
									Uraian	Target	Uraian	Target				
1					2	3	4	5	6	7	8	9	10	11	12	13
								Aceh Tamiang			*Terlaksananya Diklat Pembekalan Transportasi Kepala Bidang*	2 Bh	*0*	-		DINAS PERHUBUNGAN
								Aceh Tamiang			*Terlaksananya Diklat Orientasi LLAJ*	*1 Unit*	*0*	-		DINAS PERHUBUNGAN
								Aceh Tamiang			*Terlaksananya Diklat PPNS 200 JP*	*95%*	*0*	-		DINAS PERHUBUNGAN
								Aceh Tamiang			*Terlaksananya Diklat PPNS 400 JP*	*1 Dok*	*0*	-		DINAS PERHUBUNGAN
								Aceh Tamiang			*Terlaksananya Diklat PPNS ASDP*	*1 Dok*	*0*	-		DINAS PERHUBUNGAN
								Aceh Tamiang			*Terlaksananya Diklat Manajemen Angkutan Umum*	*2 unit*	*0*	-		DINAS PERHUBUNGAN
								Aceh Tamiang			*Terlaksananya Diklat Manajemen Rekayasa Lalu Lintas*	*1 Dok*	*0*	-		DINAS PERHUBUNGAN
					SPPD Khusus Pendidikan dan Pelatihan Formal			*Aceh Tamiang*				*1 unit*	*0*	-		DINAS PERHUBUNGAN
					Program Peningkatan Pengembangan Sistem Pelaporan Capaian Kinerja dan Keuangan			***Aceh Tamiang***	**Meningkat dan Berkembangnya Sistem Pelaporan dan Keuangan**	***1 Dok***							DINAS PERHUBUNGAN

Kode					Urusan/Bidang Urusan Pemerintahan Daerah dan Program/Kegiatan	Prioritas Daerah	Sasaran Pembangunan Daerah	Lokasi	Indikator Kinerja				Pagu Indikatif (Rp)	Prakiraan Maju 2020	Jenis Prog & Keg	Perangkat Daerah Penanggung Jawab
									Program/ Outcome		Kegiatan/Output					
									Uraian	Target	Uraian	Target				
1					2	3	4	5	6	7	8	9	10	11	12	13
					Kegiatan: Penyusunan Laporan Capaian Kinerja dan Ikhtisar Realisasi Kinerja SKPD			*Aceh Tamiang*			*Terlaksanany a Kegiatan Pelaporan Capaian Kinerja dan Realisasi Keuangan*	*1Dok*	*25.000.000*	26.250.000		DINAS PERHUBUNGAN
					Program Pembangunan Prasarana dan Fasilitas Perhubungan			***Aceh Tamiang***	**Peningkatan Prasarana dan Fasilitas Perhubunga n**	***95%***						DINAS PERHUBUNGAN
					Kegiatan: Rehab Gedung PKB			*Aceh Tamiang*			*Terlaksanany a Pengecatan Gedung PKB*	*1 unit*	120.000.000	126.000.000		DINAS PERHUBUNGAN
								Aceh Tamiang			*Terlaksanany a Perbaikan Pintu Masuk dan Pintu Keluar Gedung PKB*	*1 Paket*	85.000.000	89.250.000		DINAS PERHUBUNGAN
					Kegiatan: Rehab dan Perawatan Bus Pemkab			*Aceh Tamiang*			*Tersedianya Perawatan Bus Pemkab*	*1 paket*	*150.000.000*	157.500.000		DINAS PERHUBUNGAN
					Program Pembangunan Sarana dan Prasarana Perhubungan			***Aceh Tamiang***	**Tersedianya Sarana dan Prasarana Perhubunga n yang Optimal**	***1 Paket***						DINAS PERHUBUNGAN

Kode					Urusan/Bidang Urusan Pemerintahan Daerah dan Program/Kegiatan	Prioritas Daerah	Sasaran Pembangunan Daerah	Lokasi	Indikator Kinerja				Pagu Indikatif (Rp)	Prakiraan Maju 2020	Jenis Prog & Keg	Perangkat Daerah Penanggung Jawab
									Program/ Outcome		Kegiatan/Output					
									Uraian	Target	Uraian	Target				
1					2	3	4	5	6	7	8	9	10	11	12	13
					Kegiatan : DED Perencanaan Pembangunan Pos Pengawasan Kelas Jalan			*Aceh Tamiang*			Tersedianya Dokumen Perencanaan Pembangunan Pos Pengawasan Kelas jalan	*1 paket*	*70.000.000*	73.500.000		DINAS PERHUBUNGAN
					Kegiatan : DED Perencanaan Pembangunan Terminal Bongkar Muat Barang			*Aceh Tamiang*			Tersedianya Dokumen Perencanaan Pembangunan Terminal Bongkar Muat Barang	*20 unit*	*70.000.000*	73.500.000		DINAS PERHUBUNGAN
					Kegiatan : Pembangunan Pos Pengawasan KTL dan Perlengkapannya			*Kec.Karang Baru*			Tersedianya Pos Pengawasan KTL	*20 unit*	*0*	-		DINAS PERHUBUNGAN
					Kegiatan : DED Perencanaan Pembangunan Gedung Kantor Perhubungan			*Aceh Tamiang*			Tersedianya Perencanaan Pembangunan Gedung Kantor	6 Unit	*0*	-		DINAS PERHUBUNGAN
					Kegiatan : Pembangunan Gedung Kantor Perhubungan			*Aceh Tamiang*			Tersedianya Gedung Kantor Perhubungan	*1 paket*	*0*	-		DINAS PERHUBUNGAN
					Kegiatan: Study Kelayakan (Feasibility)			*Aceh Tamiang*			*Tersedianya Study Kelayakan tentang Analisis Kebutuhan Sarana dan Prasarana Perhubungan*	*90%*	*350.000.000*	367.500.000		DINAS PERHUBUNGAN
					Kegiatan: Rencana Induk Bandara (Masterplan)			*Aceh Tamiang*			*Tersedianya Masterplan Pembangunan Bandara Perintis*	*1 Tahun*	*350.000.000*	367.500.000		DINAS PERHUBUNGAN

Kode					Urusan/Bidang Urusan Pemerintahan Daerah dan Program/Kegiatan	Prioritas Daerah	Sasaran Pembangunan Daerah	Lokasi	Indikator Kinerja				Pagu Indikatif (Rp)	Prakiraan Maju 2020	Jenis Prog & Keg	Perangkat Daerah Penanggung Jawab
									Program/ Outcome		Kegiatan/Output					
									Uraian	Target	Uraian	Target				
1					2	3	4	5	6	7	8	9	10	11	12	13
					Program Rehabilitasi dan Pemeliharaan Prasarana dan Fasilitas Angkutan Air			***Aceh Tamiang***	**Meningkatnya Pelayanan Angkutan Laut dan Sungai bagi Masyarakat**	**1 Keg**						DINAS PERHUBUNGAN
					Kegiatan: Rehab Getek dan Pemindahan Getek dari Kp. Sulum Kec. Sekerak ke Kp. Perupuk Kec. Bandar Pusaka			*Kec.Sekerak & Kec.Bandar Pusaka*			*Tersedianya Sarana dan Prasarana Penyebrangan bagi Masyarakat*	*1 Keg*	*150.000.000*	157.500.000		DINAS PERHUBUNGAN
					Kegiatan: Pembangunan Sandaran Getek Kp. Perupuk, Kec.Bandar Pusaka dan Kp.Tj.Glumpang Kec.Sekerak			*Kec.Sekerak & Kec.Bandar Pusaka*			*Tersedianya Sarana dan Prasarana Penyebrangan bagi Masyarakat*	*60 Org*	*0*	-		DINAS PERHUBUNGAN
					Kegiatan: Pengadaan Tiang Sling (Kabel) Getek Lengkap Kp.Tj.Mulia Kec.Bendahara			*Kp.Tj.Mulia Kec.Bendahara*			*Tersedianya Sarana dan Prasarana Penyebrangan bagi Masyarakat*	*90%*	*150.000.000*	157.500.000		DINAS PERHUBUNGAN
					Kegiatan: Rehab Berat Getek Kp. Tj. Binjai, Kec.Bendahara			*Kp.Tj.Binjai Kec.Bendahara*			*Tersedianya Sarana dan Prasarana Penyebrangan bagi Masyarakat*	*8.000 M*	*0*	-		DINAS PERHUBUNGAN
					Kegiatan: Rehab Getek Kp. Rantau Pakam, Kec.Bendahara			*Kp.Rantau Pakam, Kec.Bendahara*			*Tersedianya Sarana dan Prasarana Penyebrangan bagi Masyarakat*	*8.000 M*	*80.000.000*	84.000.000		DINAS PERHUBUNGAN
					Kegiatan: Pengadaan Pelampung Ring Buoy			*Kab. Aceh Tamiang*			*Tersedianya Alat Keselamatan Penyebrangan Masyarakat*	*8.000 M*	*10.000.000*	10.500.000		DINAS PERHUBUNGAN

Kode					Urusan/Bidang Urusan Pemerintahan Daerah dan Program/Kegiatan	Prioritas Daerah	Sasaran Pembangunan Daerah	Lokasi	Indikator Kinerja				Pagu Indikatif (Rp)	Prakiraan Maju 2020	Jenis Prog & Keg	Perangkat Daerah Penanggung Jawab
									Program/ Outcome		Kegiatan/Output					
									Uraian	Target	Uraian	Target				
1					2	3	4	5	6	7	8	9	10	11	12	13
					Kegiatan: Pengadaan Jaket Pelampung			*Kab. Aceh Tamiang*			*Tersedianya Alat Keselamatan Penyebrangan Masyarakat*	*8.000 M*	*10.000.000*	10.500.000		DINAS PERHUBUNGAN
					Kegiatan: Pembangunan Halte Getek Kp. Pematang Durian, Kp. Sekumur dan Kp. Rantau Pakam			*Kec.Sekerak, Kec.Bendaharadan Kec.Seruway*			*Tersedianya Sarana dan Prasarana Penyebrangan bagi Masyarakat*	*13.000 M*	0	-		DINAS PERHUBUNGAN
					Kegiatan: Rehab Getek dan Sandaran Getek Kp.Baling Karang, Kec.Sekerak			*Kp.Baling Karang, Kec.Sekerak*			*Tersedianya Sarana dan Prasarana Penyebrangan bagi Masyarakat*	*4.000 M*	*0*	-		DINAS PERHUBUNGAN
					Program Peningkatan Pelayanan Angkutan			***Aceh Tamiang***	**Terciptanya Pelayanan Angkutan bagi Masyarakat**	***10.000 M***						DINAS PERHUBUNGAN
					Kegiatan: Sosialisasi/Penyuluhan Ketertiban Lalu Lintas dan Angkutan			*Aceh Tamiang*			*Terciptanya Ketertiban Berlalu Lintas dan Angkutan*	*4.000 M*	*50.000.000*	52.500.000		DINAS PERHUBUNGAN
					Kegiatan: Pemilihan Pelajar Pelopor Lalu Lintas			*Aceh Tamiang*			*Terpilihnya Pelajar Patuh Lalu Lintas*	*8.000 M*	50.000.000	52.500.000		DINAS PERHUBUNGAN
					Kegiatan: Pemilihan Awak Kendaraan Umum Teladan (AKUT)			*Aceh Tamiang*			*Terciptanya Awak Kendaraan yang Teladan*	*8.000 M*	*50.000.000*	52.500.000		DINAS PERHUBUNGAN
					Kegiatan: Bimbingan Pembekalan Disiplin Keanggotaan Perhubungan			*Aceh Tamiang*			*Terlaksananya Pembekalan Disiplin Aparatur Lalu Lintas*	*8.000 M*	*100.000.000*	105.000.000		DINAS PERHUBUNGAN

Kode					Urusan/Bidang Urusan Pemerintahan Daerah dan Program/Kegiatan	Prioritas Daerah	Sasaran Pembangunan Daerah	Lokasi	Indikator Kinerja				Pagu Indikatif (Rp)	Prakiraan Maju 2020	Jenis Prog & Keg	Perangkat Daerah Penanggung Jawab
									Program/ Outcome		Kegiatan/Output					
									Uraian	Target	Uraian	Target				
1					2	3	4	5	6	7	8	9	10	11	12	13
					Program Pengendalian dan Pengamanan Lalu Lintas			***Aceh Tamiang***	**Meningkatnya Sarana dan Prasarana Lalu Lintas**	***10.000 M***						DINAS PERHUBUNGAN
					Kegiatan: Pengadaan Marka Jalan Kec.Karang Baru			*Desa dalam Kecamatan Karang Baru*			Tersedianya Marka Jalan untuk Kelancaran dan Keamanan Berlalu Lintas	*100 unit*	*0*	-		DINAS PERHUBUNGAN
					Kegiatan: Pengadaan Marka Jalan Kec.Bendahara			*Desa dalam Kecamatan Bendahara*			Tersedianya Marka Jalan untuk Kelancaran dan Keamanan Berlalu Lintas	*50 unit*	*0*	-		DINAS PERHUBUNGAN
					Kegiatan: Pengadaan Marka Jalan Kec.Seruway			*Desa dalam Kecamatan Seruway*			Tersedianya Marka Jalan untuk Kelancaran dan Keamanan Berlalu Lintas	*50 unit*	*0*	-		DINAS PERHUBUNGAN
					Kegiatan: Pengadaan Marka Jalan Kec.Rantau			*Desa dalam Kecamatan Rantau*			Tersedianya Marka Jalan untuk Kelancaran dan Keamanan Berlalu Lintas	*50 unit*	*0*	-		DINAS PERHUBUNGAN
					Kegiatan: Pengadaan Marka Jalan Kec.Manyak Payed			*Desa dalam Kecamatan Manyak Payed*			Tersedianya Marka Jalan untuk Kelancaran dan Keamanan Berlalu Lintas	*50 unit*	*0*	-		DINAS PERHUBUNGAN

Kode					Urusan/Bidang Urusan Pemerintahan Daerah dan Program/Kegiatan	Prioritas Daerah	Sasaran Pembangunan Daerah	Lokasi	Indikator Kinerja				Pagu Indikatif (Rp)	Prakiraan Maju 2020	Jenis Prog & Keg	Perangkat Daerah Penanggung Jawab
									Program/ Outcome		Kegiatan/Output					
									Uraian	Target	Uraian	Target				
1					2	3	4	5	6	7	8	9	10	11	12	13
					Kegiatan: *Pengadaan Marka Jalan Kec.Kejuruan Muda*			*Desa dalam Kecamatan Kejuruan Muda*			Tersedianya Marka Jalan untuk Kelancaran dan Keamanan Berlalu Lintas	*50 unit*	*0*	-		DINAS PERHUBUNGAN
					Kegiatan: *Pengadaan Marka Jalan Kec.Tenggulun*			*Desa dalam Kecamatan Tenggulun*			Tersedianya Marka Jalan untuk Kelancaran dan Keamanan Berlalu Lintas	*50 unit*	*0*	-		DINAS PERHUBUNGAN
					Kegiatan: *Pengadaan Marka Jalan Kec.Bandar Pusaka*			*Desa dalam Kecamatan Bandar Pusaka*			Tersedianya Marka Jalan untuk Kelancaran dan Keamanan Berlalu Lintas	*50 unit*	*0*	-		DINAS PERHUBUNGAN
					Kegiatan: *Pengadaan Marka Jalan Kec.Banda Mulia*			*Desa dalam Kecamatan Banda Mulia*			Tersedianya Marka Jalan untuk Kelancaran dan Keamanan Berlalu Lintas	*50 unit*	*0*	-		DINAS PERHUBUNGAN
					Kegiatan: *Pengadaan Marka Jalan Kec.Kota Kualasimpang*			*Desa dalam Kecamatan Kota Kualasimpang*			Tersedianya Marka Jalan untuk Kelancaran dan Keamanan Berlalu Lintas	*100 unit*	*0*	-		DINAS PERHUBUNGAN

Kode					Urusan/Bidang Urusan Pemerintahan Daerah dan Program/Kegiatan	Prioritas Daerah	Sasaran Pembangunan Daerah	Lokasi	Indikator Kinerja				Pagu Indikatif (Rp)	Prakiraan Maju 2020	Jenis Prog & Keg	Perangkat Daerah Penanggung Jawab
									Program/ Outcome		Kegiatan/Output					
									Uraian	Target	Uraian	Target				
1					2	3	4	5	6	7	8	9	10	11	12	13
					Kegiatan: *Pengadaan Marka Jalan Kec.Sekerak*			*Desa dalam Kecamatan Sekerak*			Tersedianya Marka Jalan untuk Kelancaran dan Keamanan Berlalu Lintas	*50 unit*	*0*	-		DINAS PERHUBUNGAN
					Kegiatan: *Pengadaan Marka Jalan Kec.Tamiang Hulu*			*Desa dalam Kecamatan Tamiang Hulu*			Tersedianya Marka Jalan untuk Kelancaran dan Keamanan Berlalu Lintas	*50 unit*	*0*	-		DINAS PERHUBUNGAN
					Kegiatan: *Pengadaan Rambu/RPPJ Kec.Karang Baru*			*Desa Dalam Kecamatan Karang Baru*			Tersedianya Rambu/RPPJ untuk Kelancaran dan Keamanan Berlalu Lintas	*50 M*	*0*	-		DINAS PERHUBUNGAN
					Kegiatan: *Pengadaan Rambu/RPPJ Kec.Bendahara*			*Desa Dalam Kecamatan Bendahara*			Tersedianya Rambu/RPPJ untuk Kelancaran dan Keamanan Berlalu Lintas	*50 M*	*0*	-		DINAS PERHUBUNGAN
					Kegiatan: *Pengadaan Rambu/RPPJ Kec.Seruway*			*Desa Dalam Kecamatan Seruway*			Tersedianya Rambu/RPPJ untuk Kelancaran dan Keamanan Berlalu Lintas	*50 M*	*0*	-		DINAS PERHUBUNGAN

Kode					Urusan/Bidang Urusan Pemerintahan Daerah dan Program/Kegiatan	Prioritas Daerah	Sasaran Pembangunan Daerah	Lokasi	Indikator Kinerja				Pagu Indikatif (Rp)	Prakiraan Maju 2020	Jenis Prog & Keg	Perangkat Daerah Penanggung Jawab
									Program/ Outcome		Kegiatan/Output					
									Uraian	Target	Uraian	Target				
1					2	3	4	5	6	7	8	9	10	11	12	13
					Kegiatan: *Pengadaan Rambu/RPPJ Kec.Rantau*			*Desa Dalam Kecamatan Rantau*			Tersedianya Rambu/RPPJ untuk Kelancaran dan Keamanan Berlalu Lintas	*50 M*	*0*	-		DINAS PERHUBUNGAN
					Kegiatan: *Pengadaan Rambu/RPPJ Kec.Manyak Payed*			*Desa Dalam Kecamatan Manyak Payed*			Tersedianya Rambu/RPPJ untuk Kelancaran dan Keamanan Berlalu Lintas	*50 M*	*0*	-		DINAS PERHUBUNGAN
					Kegiatan: *Pengadaan Rambu/RPPJ Kec.Kejuruan Muda*			*Desa Dalam Kecamatan Kejuruan Muda*			Tersedianya Rambu/RPPJ untuk Kelancaran dan Keamanan Berlalu Lintas	*50 M*	*0*	-		DINAS PERHUBUNGAN
					Kegiatan: *Pengadaan Rambu/RPPJ Kec.Tenggulun*			*Desa Dalam Kecamatan Tenggulun*			Tersedianya Rambu/RPPJ untuk Kelancaran dan Keamanan Berlalu Lintas	*1 pasang*	*0*	-		DINAS PERHUBUNGAN
					Kegiatan: *Pengadaan Rambu/RPPJ Kec.Bandar Pusaka*			*Desa Dalam Kecamatan Bandar Pusaka*			Tersedianya Rambu/RPPJ untuk Kelancaran dan Keamanan Berlalu Lintas	*500 bh*	*0*	-		DINAS PERHUBUNGAN

Kode					Urusan/Bidang Urusan Pemerintahan Daerah dan Program/Kegiatan	Prioritas Daerah	Sasaran Pembangunan Daerah	Lokasi	Indikator Kinerja				Pagu Indikatif (Rp)	Prakiraan Maju 2020	Jenis Prog & Keg	Perangkat Daerah Penanggung Jawab
									Program/ Outcome		Kegiatan/Output					
									Uraian	Target	Uraian	Target				
1					2	3	4	5	6	7	8	9	10	11	12	13
					Kegiatan: Pengadaan Rambu/RPPJ Kec.Banda Mulia			*Desa Dalam Kecamatan Banda Mulia*			Tersedianya Rambu/RPPJ untuk Kelancaran dan Keamanan Berlalu Lintas	*300 bh*	*0*	-		DINAS PERHUBUNGAN
					Kegiatan: Pengadaan Rambu/RPPJ Kec.Kota Kuala Simpang			*Desa Dalam Kecamatan Kota Kualasimpang*			Tersedianya Rambu/RPPJ untuk Kelancaran dan Keamanan Berlalu Lintas	*50 bh*	*0*	-		DINAS PERHUBUNGAN
					Kegiatan: Pengadaan Rambu/RPPJ Kec.Sekerak			*Desa Dalam Kecamatan Sekerak*			Tersedianya Rambu/RPPJ untuk Kelancaran dan Keamanan Berlalu Lintas	*50 bh*	*0*	-		DINAS PERHUBUNGAN
					Kegiatan: Pengadaan Rambu/RPPJ Kec.Tamiang Hulu			*Desa Dalam Kecamatan Tamiang Hulu*			Tersedianya Rambu/RPPJ untuk Kelancaran dan Keamanan Berlalu Lintas	*50 bh*	*0*	-		DINAS PERHUBUNGAN
					Kegiatan : Pengadaan Guardrail Kec.Rantau			*Desa Dalam Kecamatan Rantau*			*Terlaksananya Keselamatan Lalu Lintas bagi Masyarakat*	*500 bh*	*0*	-		DINAS PERHUBUNGAN
					Kegiatan : Pengadaan Guardrail Kec.Kejuruan Muda			*Desa Dalam Kecamatan Kejuruan Muda*			*Terlaksananya Keselamatan Lalu Lintas bagi Masyarakat*	*4 unit*	*0*	-		DINAS PERHUBUNGAN

Kode					Urusan/Bidang Urusan Pemerintahan Daerah dan Program/Kegiatan	Prioritas Daerah	Sasaran Pembangunan Daerah	Lokasi	Indikator Kinerja				Pagu Indikatif (Rp)	Prakiraan Maju 2020	Jenis Prog & Keg	Perangkat Daerah Penanggung Jawab
									Program/ Outcome		Kegiatan/Output					
									Uraian	Target	Uraian	Target				
1					2	3	4	5	6	7	8	9	10	11	12	13
					Kegiatan : Pengadaan Guardrail Kec.Tenggulun			*Desa Dalam Kecamatan Tenggulun*			*Terlaksananya Keselamatan Lalu Lintas bagi Masyarakat*	*1 keg*	*0*	-		DINAS PERHUBUNGAN
					Kegiatan : Pengadaan Guardrail Kec.Bandar Pusaka			*Desa Dalam Kecamatan Bandar Pusaka*			*Terlaksananya Keselamatan Lalu Lintas bagi Masyarakat*	*100%*	*0*	-		DINAS PERHUBUNGAN
					Kegiatan : Pengadaan Guardrail Kec.Sekerak			*Desa Dalam Kecamatan Sekerak*			*Terlaksananya Keselamatan Lalu Lintas bagi Masyarakat*	1 Tahun	*0*	-		DINAS PERHUBUNGAN
					Kegiatan : Pengadaan Guardrail Kec.Tamiang Hulu			*Desa Dalam Kecamatan Tamiang Hulu*			*Terlaksananya Keselamatan Lalu Lintas bagi Masyarakat*	*1 unit*	*0*	-		DINAS PERHUBUNGAN
					Kegiatan : Pengadaan APILL			*Kab.Aceh Tamiang*			*Terlaksananya Keselamatan Lalu Lintas bagi Masyarakat*	*1 unit*	*0*	-		DINAS PERHUBUNGAN
					Kegiatan : Pengadaan Paku Jalan			*Kab.Aceh Tamiang*			*Terlaksananya Keselamatan Lalu Lintas bagi Masyarakat*	*12 Bln*	*0*	-		DINAS PERHUBUNGAN
					Kegiatan : Pengadaan Deliniator			*Kab.Aceh Tamiang*			*Terlaksananya Keselamatan Lalu Lintas bagi Masyarakat*	*1Tim*	*0*	-		DINAS PERHUBUNGAN

Kode					Urusan/Bidang Urusan Pemerintahan Daerah dan Program/Kegiatan	Prioritas Daerah	Sasaran Pembangunan Daerah	Lokasi	Indikator Kinerja				Pagu Indikatif (Rp)	Prakiraan Maju 2020	Jenis Prog & Keg	Perangkat Daerah Penanggung Jawab
									Program/ Outcome		Kegiatan/Output					
									Uraian	Target	Uraian	Target				
1					2	3	4	5	6	7	8	9	10	11	12	13
					Kegiatan : Pengadaan Cermin Tikungan			*Kab.Aceh Tamiang*			*Terlaksananya Keselamatan Lalu Lintas bagi Masyarakat*	*12 Bln*	*0*	-		DINAS PERHUBUNGAN
					Kegiatan : Pengadaan Traffic Cone			*Aceh Tamiang*			*Terlaksananya Keselamatan Lalu Lintas bagi Masyarakat*	*2 unit*	*0*	-		DINAS PERHUBUNGAN
					Kegiatan : Pengadaan Water Barrier			*Aceh Tamiang*			*Terlaksananya Keselamatan Lalu Lintas bagi Masyarakat*	*16 tiang*	*0*	-		DINAS PERHUBUNGAN
					Kegiatan : Pengadaan dan Pemasangan Papan Nama Jalan			*Kab.Aceh Tamiang*			*Terlaksananya Keselamatan Lalu Lintas bagi Masyarakat*	*90%*	*0*	-		DINAS PERHUBUNGAN
					Kegiatan : Pengadaan Plang Razia			*Aceh Tamiang*			*Terlaksananya Keselamatan Lalu Lintas bagi Masyarakat*	1.000 Set	*10.000.000*	10.500.000		DINAS PERHUBUNGAN
					Kegiatan : Operasional Rekayasa lalu Lintas			*Aceh Tamiang*			Terlaksananya kegiatan rekayasa lalu lintas	1 Set	*50.000.000*	52.500.000		DINAS PERHUBUNGAN
					Kegiatan : Operasional Pengamanan Lalu lintas pada Hari-Hari Besar			*Aceh Tamiang*			Terlaksananya Operasi Pengamanan Lalu lintas pada Hari-hari Besar	1 Set	*300.000.000*	315.000.000		DINAS PERHUBUNGAN
					Kegiatan: Operasional Pengaturan Lalu lintas			*Aceh Tamiang*			Terciptanya Kenyamanan Berlalu Lintas	12 Bln	100.000.000	105.000.000		DINAS PERHUBUNGAN

Kode					Urusan/Bidang Urusan Pemerintahan Daerah dan Program/Kegiatan	Prioritas Daerah	Sasaran Pembangunan Daerah	Lokasi	Indikator Kinerja				Pagu Indikatif (Rp)	Prakiraan Maju 2020	Jenis Prog & Keg	Perangkat Daerah Penanggung Jawab
									Program/ Outcome		Kegiatan/Output					
									Uraian	Target	Uraian	Target				
1					2	3	4	5	6	7	8	9	10	11	12	13
					Kegiatan : Pengadaan Kendaraan Patroli Roda 4			*Aceh Tamiang*			*Meningkatnya Kinerja Aparatur Petugas Operasional Lalu Lintas Darat*	*90%*	*0*	-		DINAS PERHUBUNGAN
					Kegiatan : Pengadaan Kendaraan Dinas Lapangan roda 2			*Aceh Tamiang*			*Meningkatnya Kinerja Aparatur Petugas Operasional Lalu Lintas Laut dan Sungai*	2 unit	*0*	-		DINAS PERHUBUNGAN
					Kegiatan : Pemeliharaan/Perawatan APILL, Perlengkapan Jalan			*Kab.Aceh Tamiang*			*Terpeliharanya Alat Keselamatan Lalu Lintas bagi Masyarakat*	60 unit	*35.000.000*	36.750.000		DINAS PERHUBUNGAN
					Kegiatan : Pembentukan Tim Forum Lalu Lintas dan Angkutan Jalan			*Aceh Tamiang*			*Terbentuknya Tim Forum Lalu Lintas dan Angkutan Jalan*	*12 Bln*	*30.000.000*	31.500.000		DINAS PERHUBUNGAN
					Kegiatan : Operasional Forum Lalu Lintas dan Angkutan Jalan			*Aceh Tamiang*			*Terlaksananya Keselamatan Lalu Lintas bagi Masyarakat*		*120.000.000*	126.000.000		DINAS PERHUBUNGAN
					Kegiatan : Pengadaan Halte			*Aceh Tamiang*			*Terlaksananya Keselamatan Lalu Lintas bagi Masyarakat*		*0*	-		DINAS PERHUBUNGAN
					Kegiatan : Pengadaan Traffic Light			*Aceh Tamiang*			*Terlaksananya Keselamatan Lalu Lintas bagi Masyarakat*		*0*	-		DINAS PERHUBUNGAN

Kode					Urusan/Bidang Urusan Pemerintahan Daerah dan Program/Kegiatan	Prioritas Daerah	Sasaran Pembangunan Daerah	Lokasi	Indikator Kinerja				Pagu Indikatif (Rp)	Prakiraan Maju 2020	Jenis Prog & Keg	Perangkat Daerah Penanggung Jawab
									Program/ Outcome		Kegiatan/Output					
									Uraian	Target	Uraian	Target				
1					2	3	4	5	6	7	8	9	10	11	12	13
					Program peningkatan Kelaikan Pengoprasian Kendaraan Bermotor			***Aceh Tamiang***	**Meningkatkan Kelaikan Pengoprasian Kenderaan Bermotor**							DINAS PERHUBUNGAN
					Kegiatan : *Pengadaan Buku, Plat Uji dan Stiker Uji Kendaraan*			*Aceh Tamiang*			*Tersedianya Buku Uji, Plat Uji dan Stiker beserta Ahli Penguji*		65.000.000	68.250.000		DINAS PERHUBUNGAN
					Kegiatan : *Pengadaan Brake Tester*			*Aceh Tamiang*			*Tersedianya Alat Uji Kendaraan*		500.000.000	525.000.000		DINAS PERHUBUNGAN
					Kegiatan : *Pengadaan Alat Uji Kincup Roda Depan/Side Slip Tester*			*Aceh Tamiang*			*Tersedianya Alat Uji Kendaraan*		350.000.000	367.500.000		DINAS PERHUBUNGAN
					Kegiatan : *Perawatan Alat Pengujian Kendaraan Bermotor*			*Aceh Tamiang*			*Terpeliharanya Alat Uji Kendaraan*		100.000.000	105.000.000		DINAS PERHUBUNGAN
					Program Peningkatan Pelayanan Angkutan Laut dan Sungai			***Aceh Tamiang***	**Meningkatnya Pelayanan Angkutan Laut dan Sungai bagi Masyarakat**							DINAS PERHUBUNGAN
					Kegiatan : *Pemeliharaan Boat Patroli Laut dan Sungai*			*Aceh Tamiang*	*Terpeliharanya Boat Patroli Laut dan Sungai*		*Terpeliharanya Boat Patroli Laut dan Sungai*		20.000.000	21.000.000		DINAS PERHUBUNGAN
					Kegiatan : *Pengadaan Rambu-rambu Lalu Lintas Laut*			*Aceh Tamiang*	*Terciptanya Ketertiban Lalu Lintas Laut*		*Terciptanya Ketertiban Lalu Lintas Laut*		25.000.000	26.250.000		DINAS PERHUBUNGAN
					Kegiatan : *Operasional Pengawasan, Penertiban dan Pengamanan Lalu Lintas Laut dan Sungai*			*Aceh Tamiang*	*Memperlancar Operasional Laut dan Sungai*		*Memperlancar Operasional Laut dan Sungai*		*45.000.000*	47.250.000		DINAS PERHUBUNGAN
JUMLAH													**5.993.176.000**	**23.272.657.800**		

RENCANA PROGRAM DAN KEGIATAN PRIORITAS DAERAH TAHUN 2019
KABUPATEN ACEH TAMIANG

DINAS KOMINFO DAN PERSANDIAN

Kode					Urusan/Bidang Urusan Pemerintahan Daerah dan Program/Kegiatan	Prioritas Daerah	Sasaran Pembangunan Daerah	Lokasi	Indikator Kinerja				Pagu Indikatif (Rp)	Prakiraan Maju 2020	Jenis Prog & Keg	Perangkat Daerah Penanggung
									Program/ Outcome		Kegiatan/Output					
									Uraian	Target	Uraian	Target				
1					2	3	4	5	6	7	8	9	10	11	12	13
1.01.	**1.01.**	**01.**	**01**		**Program Pelayanan Administrasi Perkantoran**			**Aceh Tamiang**	**Cakupan pelayanan administrasi perkantoran yang selesai tepat waktu**	**100%**				**906.066.000**		**KOMINSAN**
1.01.	1.01.	01.	01	01	Penyediaan jasa komunikasi, sumber daya air dan listrik			Aceh Tamiang			Pelunasan tagihan jasa komunikasi, air dan listrik	12 Bln	178.000.000	186.900.000		KOMINSAN
1.01.	1.01.	01.	01	02	Penyediaan jasa pemeliharaan dan perijinan kendaraan Dinas/Operasional			Aceh Tamiang			Jumlah kendaraan dinas yang mendapatkan pemeliharaan dan perpanjangan STNK	36 Unit/Bln	35.000.000	36.750.000		KOMINSAN
1.01.	1.01.	01.	01	03	Penyediaan jasa kebersihan kantor			Aceh Tamiang			Pelunasan jasa kebersihan	12 Bln	36.000.000	37.800.000		KOMINSAN
1.01.	1.01.	01.	01	04	Penyediaan jasa perbaikan peralatan kerja			Aceh Tamiang			Jumlah perbaikan peralatan kerja	36 Kegiatan	15.000.000	15.750.000		KOMINSAN
1.01.	1.01.	01.	01	05	Penyediaan Alat Tulis Kantor			Aceh Tamiang			Jumlah Alat Tulis Kantor yang disediakan	480 unit	36.000.000	37.800.000		KOMINSAN
1.01.	1.01.	01.	01	06	Penyediaan barang cetakan dan penggandaan			Aceh Tamiang			Jumlah cetak (Spanduk,Baliho,Papan Nama) dan Fhoto Copy	60/ 18.000 Eks.	25.000.000	26.250.000		KOMINSAN
1.01.	1.01.	01.	01	07	Penyediaan komponen instalansi listrik/penerangan bangunan kantor			Aceh Tamiang			Jumlah komponen instalansi listrik/penerangan bangunan kantor yang disediakan	120 Unit	15.000.000	15.750.000		KOMINSAN

Kode					Urusan/Bidang Urusan Pemerintahan Daerah dan Program/Kegiatan	Prioritas Daerah	Sasaran Pembangunan Daerah	Lokasi	Indikator Kinerja				Pagu Indikatif (Rp)	Prakiraan Maju 2020	Jenis Prog & Keg	Perangkat Daerah Penanggung
									Program/ Outcome		Kegiatan/Output					
									Uraian	Target	Uraian	Target				
1					2	3	4	5	6	7	8	9	10	11	12	13
1.01.	1.01.	01.	01	08	Penyediaan bahan logistik kantor			Aceh Tamiang			Jumlah BBM (kendaraan dinas dan gengset) dan Alat Rumah Tangga yang disediakan	12 Bln	52.000.000	54.600.000		KOMINSAN
1.01.	1.01.	01.	01	09	Penyediaan makanan dan minuman			Aceh Tamiang			Jumlah makanan dan minuman harian pegawai yang disediakan	576 Org/hr	87.000.000	91.350.000		KOMINSAN
1.01.	1.01.	01.	01	10	Rapat-rapat koordinasi dan konsultasi keluar daerah			Luar / dalam Daerah			Jumlah pelaksanaan rapat koordinasi dan konsultasi yang diikuti	28 Kali	175.000.000	183.750.000		KOMINSAN
1.01.	1.01.	01.	01	11	Penyediaan jasa pendukung tata usaha kantor			Aceh Tamiang			Pelunasan gaji tenaga kontrak	14 Org/Thn	136.920.000	143.766.000		KOMINSAN
1.01.	1.01.	01.	01	12	Penyediaan Barang dan jasa opreasional kantor			Aceh Tamiang			Pelunasan Honorarium Tim Pengelolan Admin Email,Program/Keuanagan dan Lembur PNS /Non PNS	12 Bln	72.000.000	75.600.000		KOMINSAN
1.01.	**1.01.**	**01.**	**02**		**Program Peningkatan Sarana dan Prasarana Aparatur**			**Aceh Tamiang**	**Cakupan Jumlah kebutuhan sarana dan prasarana aparatur**	**100%**				**105.000.000**		**KOMINSAN**
1.01.	1.01.	01.	02	01	Pengadaan perlengkapan gedung kantor			Aceh Tamiang			Jumlah perlengkapan Gedung Kantor yg disediakan	1 Paket	-	-		KOMINSAN
1.01.	1.01.	01.	02	02	Pengadaan kendaraan dinas/ operasional Roda dua			Aceh Tamiang			Jumlah kendaraan dinas operasional Roda Dua yang diperlukan	2 Unit	-	-		KOMINSAN
1.01.	1.01.	01.	02	03	Pembuatan front office PPID			Aceh Tamiang			Jumlah front office PPID yang dibuat	1 Ruang	50.000.000	52.500.000		KOMINSAN

Kode					Urusan/Bidang Urusan Pemerintahan Daerah dan Program/Kegiatan	Prioritas Daerah	Sasaran Pembangunan Daerah	Lokasi	Indikator Kinerja				Pagu Indikatif (Rp)	Prakiraan Maju 2020	Jenis Prog & Keg	Perangkat Daerah Penanggung
									Program/ Outcome		Kegiatan/Output					
									Uraian	Target	Uraian	Target				
1					2	3	4	5	6	7	8	9	10	11	12	13
1.01.	1.01.	01.	02	05	Pengadaan peralatan gedung kantor			Aceh Tamiang			Jumlah perlengkapan Gedung Kantor yg disediakan	1 Paket	50.000.000	52.500.000		KOMINSAN
1.01.	1.01.	01.	02	06	Pembangunan Plang Nama Kantor			Aceh Tamiang			Jumlah Plang Nama Kantor yg dibuat	1 Paket	-	-		KOMINSAN
1.01.	1.01.	01.	02	07	Pembuatan front office Ruangan Kerja			Aceh Tamiang			Jumlah front office Ruangan Kerjar yg dibuat	1 ruang	-	-		KOMINSAN
1.01.	**1.01.**	**01.**	**05**		**Program Peningkatan Kapasitas Sumber Daya Aparatur**			**Luar Daerah**	**Jumlah aparatur yang bersertifikat kompetensi**	**8org**	**Jumlah aparatur yang bersertifikat kompetensi**	**8org**		**-**		**KOMINSAN**
1.01.	1.01.	01.	05	01	Pendidkan dan Pelatihan Formal			Luar Daerah	Jumlah aparatur yang mengikuti Kompentensi	8 org	Jumlah aparatur yang mengikuti Kompentensi	8 org	-	-		KOMINSAN
1.01.	**1.01.**	**01.**	**06**		**Program Peningkatan pengembangan sistem pelaporan capaian kinerja dan Keuangan**			**Aceh Tamiang**	**Jumlah pelaporan capaian kinerja dan Keuangan**	**6 Laporan**	**Jumlah pelaporan capaian kinerja dan Keuangan**	**6 Laporan**		**15.750.000**		**KOMINSAN**
1.01.	1.01.	01.	06	01	Penyusunan laporan capaian kinerja dan ikhtisar realisasi kinerja SKPD			Aceh Tamiang	Jumlah laporan capaian kinerja dan ikhtisar realisasi kinerja yang dikerjakan	4 Laporan	Jumlah laporan capaian kinerja dan ikhtisar realisasi kinerja yang dikerjakan	4 Laporan	10.000.000	10.500.000		KOMINSAN
1.01.	1.01.	01.	06	02	Penyusunan laporan keuangan semesteran			Aceh Tamiang	Jumlah laporan realisasi keuangan	2 Laporan	Jumlah laporan realisasi keuangan	2 Laporan	5.000.000	5.250.000		KOMINSAN
1.01.	**1.01.**	**01.**	**21**		**Program Pengembangan Sarana dan Prasarana untuk kepentingan Umum Bidang Pemberdayaan Sistem Informasi dan Teknologi Telematika**			**Aceh Tamiang**	**Cakupan Pengembangan Sarana dan Prasarana Telematika untuk Kepentingan Umum**	**30%**	**Cakupan Pengembangan Sarana dan Prasarana Telematika untuk Kepentingan Umum**	**30%**		**997.500.000**		**KOMINSAN**
1.01.	1.01.	01.	21	12	Pembangunan tower three angel			Kecamatan	Jumlah Sarana Jaringan Internet yang diperlukan	4 Kecamatan	Jumlah Sarana Jaringan Internet yang diperlukan	4 Kecamatan	-	-		KOMINSAN

Kode					Urusan/Bidang Urusan Pemerintahan Daerah dan Program/Kegiatan	Prioritas Daerah	Sasaran Pembangunan Daerah	Lokasi	Indikator Kinerja				Pagu Indikatif (Rp)	Prakiraan Maju 2020	Jenis Prog & Keg	Perangkat Daerah Penanggung
									Program/ Outcome		Kegiatan/Output					
									Uraian	Target	Uraian	Target				
1					2	3	4	5	6	7	8	9	10	11	12	13
1.01.	1.01.	01.	21	13	Pengadan alat penyambung fiber optik (FO)			Aceh Tamiang	Jumlah alat perbaikan Jaringan telematika yang perlu disediakan	1 Kegiatan	Jumlah alat perbaikan Jaringan telematika yang perlu disediakan	1 Kegiatan	150.000.000	157.500.000		KOMINSAN
1.01.	1.01.	01.	21	14	Sewa bandwicth			Aceh Tamiang	Pelunasan Jasa Sewa disediakan	1 Kegiatan	Pelunasan Jasa Sewa disediakan	1 Kegiatan	500.000.000	525.000.000		KOMINSAN
1.01.	1.01.	01.	21	15	Pengadaan jaringan fiber optik			Aceh Tamiang	Jumlah Jaringan Telematika yang perlu dibuat	1 Kegiatan	Jumlah Jaringan Telematika yang perlu dibuat	1 Kegiatan	300.000.000	315.000.000		KOMINSAN
					Pengadaan CCTV Keamanan tempat umum				Jumlah Alat Bantu Pengamanan yang disediakan		Jumlah Alat Bantu Pengamanan yang disediakan		2.000.000.000	2.100.000.000		
1.01.	**1.01.**	**01.**	**20**		**Program Pengembangan Telekomunikasi dan Informasi Bidang Pemberdayaan Sistem Informasi dan Teknologi Telematika**			**Aceh Tamiang**	**Cakupan pengembangan telekomunikasi dan informasi**	**45%**	**Cakupan pengembangan telekomunikasi dan informasi**	**45%**		**535.500.000**		**KOMINSAN**
1.01.	1.01.	01.	20	01	Pengelolaan jaringan internet			Aceh Tamiang	Jumlah Pelaksanaan Pengelolaan jaringan internet yang disediakan	12 bln	Jumlah Pelaksanaan Pengelolaan jaringan internet yang disediakan	12 bln	30.000.000	31.500.000		KOMINSAN
1.01.	1.01.	01.	20	02	Pengelolaan videotron dan CCTV			Aceh Tamiang	Jumlah Pelaksanaan Pengelolaan videotron dan CCTV yang disediakan	12 bln	Jumlah Pelaksanaan Pengelolaan videotron dan CCTV yang disediakan	12 bln	50.000.000	52.500.000		KOMINSAN
1.01.	1.01.	01.	20	03	Pemeliharaan dan perawatan alat peralatan telematika			Aceh Tamiang	Jumlah Pelaksanaan Pemeliharaan dan perawatan alat yang disediakan	12 bln	Jumlah Pelaksanaan Pemeliharaan dan perawatan alat yang disediakan	12 bln	100.000.000	105.000.000		KOMINSAN

Kode					Urusan/Bidang Urusan Pemerintahan Daerah dan Program/Kegiatan	Prioritas Daerah	Sasaran Pembangunan Daerah	Lokasi	Indikator Kinerja				Pagu Indikatif (Rp)	Prakiraan Maju 2020	Jenis Prog & Keg	Perangkat Daerah Penanggung
									Program/ Outcome		Kegiatan/Output					
									Uraian	Target	Uraian	Target				
1					2	3	4	5	6	7	8	9	10	11	12	13
1.01.	1.01.	01.	20	04	Pemeliharaan peralatan jaringan fiber optik			Aceh Tamiang	Jumlah Pelaksanaan Pemeliharaan peralatan jaringan fiber optik yang disediakan	12 bln	Jumlah Pelaksanaan Pemeliharaan peralatan jaringan fiber optik yang disediakan	12 bln	50.000.000	52.500.000		KOMINSAN
1.01.	1.01.	01.	20	05	Monitoring dan evaluasi jaringan internet			Aceh Tamiang	Jumlah Pelaksanaan Monitoring dan evaluasi jaringan internet yang disediakan	12 bln	Jumlah Pelaksanaan Monitoring dan evaluasi jaringan internet yang disediakan	12 bln	40.000.000	42.000.000		KOMINSAN
1.01.	1.01.	01.	24	06	Penyusunan kajian akademis Qanun Retribusi menara seluler telekomunikasi			Aceh Tamiang	Jumlah aparatur yang mengikuti Kompetensi tenteng Kajian Akademis dasar hukum Retribusi	12 Org	Jumlah aparatur yang mengikuti Kompetensi tenteng Kajian Akademis dasar hukum Retribusi	12 Org	100.000.000	105.000.000		KOMINSAN
1.01.	1.01.	01.	24	07	Bimbingan teknis aplikasi simaya			Aceh Tamiang	Jumlah aparatur dan Masyarakat yang mengikuti Kompetensi Aplikasi simaya	68 org	Jumlah aparatur dan Masyarakat yang mengikuti Kompetensi Aplikasi simaya	68 org	70.000.000	73.500.000		KOMINSAN
1.01.	1.01.	01.	24	08	Bimtek pengelolaan website			Aceh Tamiang	Jumlah aparatur yang mengikuti Benchmarking	68 org	Jumlah aparatur yang mengikuti Benchmarking	68 org	70.000.000	73.500.000		KOMINSAN
					Pembuatan film Dokumenter Perkauman Tamiang yang di Prakasai oleh RAMPAI TAMIANG								50.000.000			
1.01.	**1.01.**	**01.**	**18**		**Program Kerjasama Informasi dengan Mas Media**			**Aceh Tamiang**	Cukupan Pengembangan Kerjasama dengan Mas Media	**20%**	Cukupan Pengembangan Kerjasama dengan Mas Media	**20%**		**908.250.000**		**KOMINSAN**

Kode					Urusan/Bidang Urusan Pemerintahan Daerah dan Program/Kegiatan	Prioritas Daerah	Sasaran Pembangunan Daerah	Lokasi	Indikator Kinerja				Pagu Indikatif (Rp)	Prakiraan Maju 2020	Jenis Prog & Keg	Perangkat Daerah Penanggung
									Program/ Outcome		Kegiatan/Output					
									Uraian	Target	Uraian	Target				
1					2	3	4	5	6	7	8	9	10	11	12	13
1.01.	1.01.	01.	18	01	Pembinaan KIM/KIG (kelompok informasi masyarakat/kampung) kabupaten aceh tamiang			Aceh Tamiang	Jumlah Kelompak Informasi Masyarakat (KIM) yang di bina	65 org	Jumlah Kelompak Informasi Masyarakat (KIM) yang di bina	65 org	60.000.000	63.000.000		KOMINSAN
1.01.	1.01.	01.	18	02	Sosialisasi dan pembentukan KIM/KIG kepada masyarakat			Aceh Tamiang	Jumlah pembentukan KIM/KIG kepada masyarakat yang disediakan	70 org	Jumlah pembentukan KIM/KIG kepada masyarakat yang disediakan	70 org	60.000.000	63.000.000		KOMINSAN
1.01.	1.01.	01.	18	03	Pengadaan alat studio dan komunikasi radio pemerintah daerah			Aceh Tamiang	Jumlah alat studio dan komunikasi radio pemerintah daerah yang disediakan	1 Paket	Jumlah alat studio dan komunikasi radio pemerintah daerah yang disediakan	1 Paket	240.000.000	252.000.000		KOMINSAN
1.01.	1.01.	01.	18	05	Pengembangan media center			Aceh Tamiang	Jumlah Pengembangan Sarana media center yang disediakan	1 Kegiatan	Jumlah Pengembangan Sarana media center yang disediakan	1 Kegiatan	100.000.000	105.000.000		KOMINSAN
1.01.	1.01.	01.	18	08	Pengelolaan website pemerintah kabupaten aceh tamiang			Aceh Tamiang	Jumlah org TIM Pengelolaan website Pemerintahan Kab.Aceh Tamiang yang disediakan	60 org/thn	Jumlah org TIM Pengelolaan website Pemerintahan Kab.Aceh Tamiang yang disediakan	60 org/thn	40.000.000	42.000.000		KOMINSAN
1.01.	1.01.	01.	18	09	Pengelolaan website PPID kabupaten aceh tamiang			Aceh Tamiang	Jumlah org TIM Pengelolaan website PPID yang disediakan	48 org/thn	Jumlah org TIM Pengelolaan website PPID yang disediakan	48 org/thn	40.000.000	42.000.000		KOMINSAN
1.01.	1.01.	01.	18	10	Kegiataan dan operasional PPID			Aceh Tamiang	Jumlah Pelaksanaan Kegiatan dan operasional PPID yang disediakan	12 bln	Jumlah Pelaksanaan Kegiatan dan operasional PPID yang disediakan	12 bln	100.000.000	105.000.000		KOMINSAN

Kode					Urusan/Bidang Urusan Pemerintahan Daerah dan Program/Kegiatan	Prioritas Daerah	Sasaran Pembangunan Daerah	Lokasi	Indikator Kinerja				Pagu Indikatif (Rp)	Prakiraan Maju 2020	Jenis Prog & Keg	Perangkat Daerah Penanggung
									Program/ Outcome		Kegiatan/Output					
									Uraian	Target	Uraian	Target				
1					2	3	4	5	6	7	8	9	10	11	12	13
1.01.	1.01.	01.	18	11	Rapat konsulidasi teknis PPID			Aceh Tamiang	Jumlah Pelaksanaan Rapat konsulidasi teknis PPID yang disediakan	16 Kali	Jumlah Pelaksanaan Rapat konsulidasi teknis PPID yang disediakan	16 Kali	50.000.000	52.500.000		KOMINSAN
1.01.	1.01.	01.	18	12	Fasilitasi Pembuatan Berita dan Fhotografer bagi Admin Website SKPK			Aceh Tamiang	Jumlah Pelaksanaan Fasilitasi Pembuatan Berita dan Fhotografer bagi Admin Website SKPK	1 Kegiatan	Jumlah Pelaksanaan Fasilitasi Pembuatan Berita dan Fhotografer bagi Admin Website SKPK	1 Kegiatan	75.000.000	78.750.000		KOMINSAN
1.01.	1.01.	01.	18	13	Sosialisasi PPID			Kec.Seruway dan Banda Mulia	Jumlah Pelaksanaan Sosialisasi PPID di Kecamatan yng disedikan	2Kegiatan	Jumlah Pelaksanaan Sosialisasi PPID di Kecamatan yng disedikan	2Kegiatan	100.000.000	105.000.000		KOMINSAN
1.01.	**1.01.**	**01.**	**22**		**Program penyelenggaraan persandian untuk pengamanan informasi pemerintahan daerah Prov/Kab/Kota**			**Aceh Tamiang**	**Cakupan penyelenggaraan persandian untuk pengamana informasi**	**100%**	**Cakupan penyelenggaraan persandian untuk pengamana informasi**	**100%**		**267.750.000**		**KOMINSAN**
1.01.	1.01.	01.	22	01	Pengamanan informasi pemerintah daerah melalui sertifikat elektronik			Aceh Tamiang	Jumlah Pelaksanaan Pengamanan informasi pemerintah daerah melalui sertifikat elektronik	12 bln	Jumlah Pelaksanaan Pengamanan informasi pemerintah daerah melalui sertifikat elektronik	12 bln	40.000.000	42.000.000		KOMINSAN
1.01.	1.01.	01.	22	02	Sosialisasi sertifikat eletronik persandian pemerintah daerah			Aceh Tamiang	Jumlah Pelaksanaan Sosialisasi sertifikat eletronik persandian yand disediakan	1 Kegiatan	Jumlah Pelaksanaan Sosialisasi sertifikat eletronik persandian yand disediakan	1 Kegiatan	50.000.000	52.500.000		KOMINSAN

Kode					Urusan/Bidang Urusan Pemerintahan Daerah dan Program/Kegiatan	Prioritas Daerah	Sasaran Pembangunan Daerah	Lokasi	Indikator Kinerja				Pagu Indikatif (Rp)	Prakiraan Maju 2020	Jenis Prog & Keg	Perangkat Daerah Penanggung
									Program/ Outcome		Kegiatan/Output					
									Uraian	Target	Uraian	Target				
1					2	3	4	5	6	7	8	9	10	11	12	13
1.01.	1.01.	01.	22	03	Layanan penyelenggaraan operasional dukungan persandian untuk pengamanan informasi daerah			Aceh Tamiang	Jumlah pelaksanaan Layanan penyelenggaraan operasional pengamanan informasi daerah	12 bln	Jumlah pelaksanaan Layanan penyelenggaraan operasional pengamanan informasi daerah	12 bln	50.000.000	52.500.000		KOMINSAN
1.01.	1.01.	01.	22	04	Penyediaan sarana dan prasarana operasional dukungan persandian			Aceh Tamiang	Jumlah sarana dan prasarana operasional dukungan persandian yang disediakan	1 Paket	Jumlah sarana dan prasarana operasional dukungan persandian yang disediakan	1 Paket	30.000.000	31.500.000		KOMINSAN
1.01.	1.01.	01.	22	05	Fasilitasi peningkatan kapasitas sumber daya manusia persandian			Aceh Tamiang	Jumlah Pelaksanaan Fasilitasi peningkatan kapasitas sumber daya manusia persandian yang Disediakan	1 Kegiatan	Jumlah Pelaksanaan Fasilitasi peningkatan kapasitas sumber daya manusia persandian yang Disediakan	1 Kegiatan	35.000.000	36.750.000		KOMINSAN
1.01.	1.01.	01.	22	06	Koordinasi dan konsultasi penyelenggaraan persandian			Aceh Tamiang	Jumlah Pelaksanaan Koordinsasi dan Konsultasi yang Disediakan	12kali/thn	Jumlah Pelaksanaan Koordinsasi dan Konsultasi yang Disediakan	12kali/thn	50.000.000	52.500.000		KOMINSAN
					Publikasi Pembangunan dan kegiatan DPRK Aceh Tamiang								180.000.000			
					Program Percepatan Pelaksanaan Reformasi Birokrasi Komunikasi dan Informasi											
					Fasilitasi Penyelenggaraan Keterbukaan Informasi Publik								25.000.000			
					Pengembangan e-government								50.000.000			
JUMLAH													**5.862.920.000,00**	**3.735.816.000,00**		

RENCANA PROGRAM DAN KEGIATAN PRIORITAS DAERAH TAHUN 2019
KABUPATEN ACEH TAMIANG

Nama Perangkat Daerah : DINAS KOPERASI, USAHA KECIL MENENGAH DAN PERINDUSTRIAN

Kode					Urusan/Bidang Urusan Pemerintahan Daerah dan Program / Kegiatan	Prioritas Daerah	Sasaran Pembangunan Daerah	Lokasi	Indikator Kinerja				Pagu Indikatif (Rp)	Prakiraan Maju 2020	Jenis Prog & Keg	Perangkat Daerah Penanggung Jawab
									Program/ Outcome		Kegiatan/Output					
									Uraian	Target	Uraian	Target				
1					2	3	4	5	6	7	8	9	10	11	12	13
														#REF!		
1.01.	**1.01.**	**01.**	**01**		**Program Pelayanan Administrasi Perkantoran**			Dinas Kop,UKM dan Perindustrian	**Cakupan pelayanan administrasi perkantoran yang selesai tepat waktu**	**100%**				**1.267.780.000**		
1.01.	**1.01.**	**01.**	**01**	**01**	Penyediaan Jasa Surat Menyurat			Dinas Kop,UKM dan Perindustrian			Pengelolaan administrasi surat menyurat	12 Bln	25.000.000	25.000.000		
1.01.	**1.01.**	**01.**	**01**	**02**	Penyediaan jasa komunikasi, sumber daya air dan listrik			Dinas Kop,UKM dan Perindustrian			Pelunasan tagihan jasa komunikasi, air dan listrik	12 Bln	75.660.000	75.660.000		
1.01.	**1.01.**	**01.**	**01**	**03**	Penyediaan jasa pemeliharaan dan perijinan kendaraan Dinas/Operasional			Dinas Kop,UKM dan Perindustrian			Jumlah kendaraan dinas yang mendapatkan pemeliharaan dan perpanjangan STNK	2 Unit	50.900.000	50.900.000		
1.01.	**1.01.**	**01.**	**01**	**04**	Penyediaan jasa kebersihan kantor			Dinas Kop,UKM dan Perindustrian			Pelunasan jasa kebersihan	12 Bln	27.000.000	27.000.000		
1.01.	**1.01.**	**01.**	**01**	**05**	Penyediaan jasa perbaikan peralatan kerja			Dinas Kop,UKM dan Perindustrian			Jumlah perbaikan peralatan kerja	12 Bln	42.000.000	42.000.000		
1.01.	**1.01.**	**01.**	**01**	**06**	Penyediaan alat tulis kantor			Dinas Kop,UKM dan Perindustrian			Jumlah Alat Tulis Kantor yang disediakan	12 Bln	65.000.000	65.000.000		
1.01.	**1.01.**	**01.**	**01**	**07**	Penyediaan barang cetakan dan penggandaan			Dinas Kop,UKM dan Perindustrian			Jumlah barang yang dicetak dan digandakan	12 bln	42.000.000	42.000.000		
1.01.	**1.01.**	**01.**	**01**	**08**	Penyediaan komponen instalansi listrik/penerangan bangunan kantor			Dinas Kop,UKM dan Perindustrian			Jumlah komponen instalansi listrik/penerangan bangunan kantor yang disediakan	12 bln	20.000.000	20.000.000		

Kode					Urusan/Bidang Urusan Pemerintahan Daerah dan Program / Kegiatan	Prioritas Daerah	Sasaran Pembangunan Daerah	Lokasi	Indikator Kinerja				Pagu Indikatif (Rp)	Prakiraan Maju 2020	Jenis Prog & Keg	Perangkat Daerah Penanggung Jawab
									Program/ Outcome		Kegiatan/Output					
									Uraian	Target	Uraian	Target				
1					2	3	4	5	6	7	8	9	10	11	12	13
1.01.	1.01.	01.	01	09	Penyediaan bahan bacaan dan peraturan perundang undangan			Dinas Kop,UKM dan Perindustrian			Jumlah bahan bacaan yang disediakan	12 bln	20.000.000	20.000.000		
1.01.	1.01.	01.	01	10	Penyediaan bahan logistik kantor			Dinas Kop,UKM dan Perindustrian			Jumlah bahan bakar minyak (BBM) ,kendaraan dinas yang disediakan	12 bln	20.000.000	20.000.000		
1.01.	1.01.	01.	01	11	Penyediaan makanan dan minuman			Dinas Kop,UKM dan Perindustrian			Jumlah makanan dan minuman harian pegawai yang disediakan	52 Org/.hr	147.480.000	147.480.000		
1.01.	1.01.	01.	01	12	Rapat-rapat koordinasi dan konsultasi keluar daerah			Dinas Kop,UKM dan Perindustrian			Jumlah pelaksanaan rapat koordinasi dan konsultasi yang diikuti	60 Kali	250.000.000	450.000.000		
1.01.	1.01.	01.	01	13	Penyediaan jasa pendukung tata usaha kantor			Dinas Kop,UKM dan Perindustrian			Pelunasan gaji tenaga kontrak	23 Org.bln	220.740.000	220.740.000		
1.01.	1.01.	01.	01	14	Belanja barang dan jasa Operasional Kantor			Dinas Kop,UKM dan Perindustrian			Tersedianya barang dan jasa operasional kantor	12 bln	42.000.000	42.000.000		
1.01.	1.01.	01.	01	15	Penyediaan Jasa Administrasi Kearsipan, Kepegawaian dan Surat Menyurat			Dinas Kop,UKM dan Perindustrian			Jumlah pengelolaan Administrasi Kearsipan, Kepegawaian dan Surat Menyurat	8 pemberkasan kepegawaian dan 10 arsip	20.000.000	20.000.000		
1.01.	1.01.	01.	02		**Program Peningkatan Sarana dan Prasarana Aparatur**			**Dinas Kop,UKM dan Perindustrian**	**Cakupan kebutuhan sarana dan prasarana aparatur yang terpenuhi**					**1.103.000.000**		
1.01.	1.01.	01.	02	01	Pengadaan Peralatan gedung Kantor			Dinas Kop,UKM dan Perindustrian			Jumlah peralatan gedung kantor (PC, Printer,, dan Sound Sistem)	3 etem	50.000.000	210.000.000		
1.01.	1.01.	01.	02	02	Pemeliharaan gedung kantor dan gedung metrologi			Dinas Kop,UKM dan Perindustrian			jumlah gedung kantor yang dipelihara	2 gedung	50.000.000	95.000.000		

Kode					Urusan/Bidang Urusan Pemerintahan Daerah dan Program / Kegiatan	Prioritas Daerah	Sasaran Pembangunan Daerah	Lokasi	Indikator Kinerja				Pagu Indikatif (Rp)	Prakiraan Maju 2020	Jenis Prog & Keg	Perangkat Daerah Penanggung Jawab
									Program/ Outcome		Kegiatan/Output					
									Uraian	Target	Uraian	Target				
1					2	3	4	5	6	7	8	9	10	11	12	13
1.01.	**1.01.**	**01.**	**02**	**03**	Pemeliharaan rutin / berkala perlengkapan rumah jabatan/dinas (Mess Industri dan rumah jaga mess)			Dinas Kop,UKM dan Perindustrian			Pengelolaan pemeliharaan rutin Mess dan rumah jaga Mess industri	12 bln	42.000.000	42.000.000		
1.01.	**1.01.**	**01.**	**02**	**04**	Pengadaan kendaraan dinas			Dinas Kop,UKM dan Perindustrian			Jumlah kendaraan dinas	5 unit	-	570.000.000		
					- Kendaraan roda 2 (4 unit)			4,00								
					- Kendaraan roda 4 (1 unit)			1,00								
1.01.	**1.01.**	**01.**	**02**	**05**	Pengadaan Website Dskoperind			Dinas Kop,UKM dan Perindustrian			Jumlah website	1 unit	-	40.000.000		
1.01.	**1.01.**	**01.**	**02**	**06**	Pengadaaan Mobileur Kantor			Dinas Kop,UKM dan Perindustrian			Jumlah Mobileur	33 unit	60.000.000	120.000.000		
					- Lemari Arsip (4 unit)											
					- Filling Kabinet (4 unit)											
					- Meja Kerja 1/2 Biro (10 Unit)											
					- Kursi Kerja (15 unit)											
1.01.	**1.01.**	**01.**	**02**	**07**	Pemeliharaan peralatan dan mesin Workshop Industri			Dinas Koperasi, UKM dan Perindustrian			Jumlah peralatan yang dipelihara	6 etem mesin	*26.000.000*	*26.000.000*		
1.01.	**1.01.**	**01.**	**05**		**Program Peningkatan Kapasitas Sumber Daya Aparatur**			**Dinas Kop,UKM dan Perindustrian**	**Jumlah aparatur yang bersertifikat kompetensi**	**8 Orang**				**70.000.000**		
1.01.	**1.01.**	**01.**	**05**	**01**	Pendidikan dan pelatihan formal			Dinas Kop,UKM dan Perindustrian			Jumlah Aparatur yang mengikuti	4 orang	-	35.000.000		
1.01.	**1.01.**	**01.**	**05**	**02**	Bimbingan teknis dan peraturan perundang-undangan			Dinas Kop,UKM dan Perindustrian			Jumlah Aparatur yang mengikuti	4 orang	-	35.000.000		
1.01.	**1.01.**	**01.**	**06**		**Program Peningkatan Disiplin Aparatur**			**Dinas Kop,UKM dan Perindustrian**	**Meningkatnya disiplin aparatur**					**36.000.000**		
1.01.	1.01.	01.	06	**01**	Pengadaan Pakaian Khusus hari hari tertentu			Dinas Kop,UKM dan Perindustrian			Jumlah Pakaian khusus hari hari tertentu yang tersedia	52 set	26.000.000	26.000.000		
1.01.	1.01.	01.	06	**02**	Penagadaan Mesin Absensi			Dinas Kop,UKM dan Perindustrian			Jumlah mesin absensi yang tersedia	1 unit	10.000.000	10.000.000		

Kode					Urusan/Bidang Urusan Pemerintahan Daerah dan Program / Kegiatan	Prioritas Daerah	Sasaran Pembangunan Daerah	Lokasi	Indikator Kinerja				Pagu Indikatif (Rp)	Prakiraan Maju 2020	Jenis Prog & Keg	Perangkat Daerah Penanggung Jawab
									Program/ Outcome		Kegiatan/Output					
									Uraian	Target	Uraian	Target				
1					2	3	4	5	6	7	8	9	10	11	12	13
1.01.	**1.01.**	**01.**	**07**		**Program Peningkatan Pengembangan sistem pelaporan capaian kinerja dan keuangan**			Dinas Koperasi, UKM dan Perindustrian	**Jumlah laporan realisasi dan capaian kinerja dan keuangan yang tepat waktu**	-				***70.000.000***		
1.01.	**1.01.**	**01.**	**07**	**01**	Penyusunan Laporan Capaian Kinerja dan Ikhtisar Realisasi Kinerja SKPD			Dinas Koperasi, UKM dan Perindustrian			Jumlah laporan realisasi dan capaian kinerja dan keuangan yang tepat waktu	3 laporan	15.000.000	35.000.000		
1.01.	**1.01.**	**01.**	**07**	**02**	Penyusunan Pelaporan Keuangan semesteran dan tahunan			Dinas Koperasi, UKM dan Perindustrian			Jumlah dokumen laporan keuangan semesteran dan satu tahun	4 dokumen	5.000.000	35.000.000		
1.01.	**1.01.**	**01.**	**08**		**Program pengembangan data/informasi**			**Dinas Koperasi, UKM dan Perindustrian**	**Meningkatnya informasi data yang baik**	-				**230.000.000**		
1.01.	**1.01.**	**01.**	**08**	**01**	Penyusunan dan pengumpulan database, koperasi,UKM, IKM dan pedagang kualasimpang.			Dinas Koperasi, UKM dan Perindustrian			Jumlah database	1 dokumen	80.000.000	160.000.000		
1.01.	**1.01.**	**01.**	**08**	**02**	Monitoring, evaluasi dan pelaporan (bantuan hibah)			Dalam Kab. Aceh Tamiang			Jumlah monitoring,evaluasi dan pelaporan yang dilakukan	1 dokumen	70.000.000	70.000.000		
1.01.	**1.01.**	**01.**	**01**		**Program Pengembangan Kualitas Kelembagaan Koperasi**			**Dinas Kop,UKM dan Perindustrian**	**Persentase koperasi aktif**	65%				**387.000.000**		80.000.000
1.01.	**1.01.**	**01.**	**01**	**1**	Sosialisasi Prinsip-prinsip Pemahaman Perkoperasian.			Dinas Kop,UKM dan Perindustrian			Jumlah peserta sosialisasi prinsip koperasian	30 Kop	-	55.000.000		
1.01.	**1.01.**	**01.**	**01**	**2**	Pembinaan, Pengawasan dan Penghargaan Koperasi Berprestasi (HARKOP)			Dinas Kop,UKM dan Perindustrian			Jumlah Koperasi Berprestasi yang terpilih	130 kop	-	82.000.000		
				3	Perkuatan Modal Koperasi			Dinas Kop,UKM dan Perindustrian			Jumlah koperasi yang mendapat bantuan sarana dan prasarana	130 kop	200.000.000	100.000.000		
1.01.	**1.01.**	**01.**	**02**	**4**	Sarana dan Prasarana Pendidikan dan Pelatihan Perkoperasian.			Dinas Kop,UKM dan Perindustrian			Jumlah peserta pelatihan akuntansi bagi koperasi	30 Kop	50.000.000	50.000.000		
1.01.	**1.01.**	**01.**	**02**	**5**	Revitalisasi Koperasi			Dinas Kop,UKM dan Perindustrian			Jumlah koperasi yang direvitalisasi	30 Kop	-	100.000.000		

Kode					Urusan/Bidang Urusan Pemerintahan Daerah dan Program / Kegiatan	Prioritas Daerah	Sasaran Pembangunan Daerah	Lokasi	Indikator Kinerja				Pagu Indikatif (Rp)	Prakiraan Maju 2020	Jenis Prog & Keg	Perangkat Daerah Penanggung Jawab
									Program/ Outcome		Kegiatan/Output					
									Uraian	Target	Uraian	Target				
1					2	3	4	5	6	7	8	9	10	11	12	13
1.01.	**1.01.**	**01.**	**01**		**Pengembangan Sentra- Sentra Industri Potensial**			Dinas Kop,UKM dan Perindustrian	**Jumlah sentra-sentra industry yang dibina oleh pemerintah kabupaten**	**80 IKM/3 dokumen**				**3.750.000.000**		
1.01.	**1.01.**	**01.**	**01**		Persiapan sentra IKM			Dinas Kop,UKM dan Perindustrian			Untuk mendata IKM yang akan dijadikan sentra	10 IKM	-			
					- study banding											
					- Survey dan Pemetaan IKM									600.000.000		
1.01.	**1.01.**	**01.**	**01**		Regulasi dan Dokumen Sentra			Dinas Kop,UKM dan Perindustrian			Adanya qanun tentang Sentra			500.000.000		
1.01.	**1.01.**	**01.**	**01**		Study Kelayakan			Dinas Kop,UKM dan Perindustrian			Adanya Sentra IKM		-	700.000.000		
1.01.	**1.01.**	**01.**	**01**		Master Plan			Dinas Kop,UKM dan Perindustrian			Adanya Dokumen Sentra IKM		-	800.000.000		
1.01.	**1.01.**	**01.**	**01**		DED			Dinas Kop,UKM dan Perindustrian			Adanya Dokumen Sentra IKM	1 Dokumen	-	150.000.000		
1.01.	**1.01.**	**01.**	**01**		Pembangunan Sentra IKM			Dinas Kop,UKM dan Perindustrian			Bangunan Sentra IKM	1 Bangunan	200.000.000	1.000.000.000		
1.01.	**1.01.**	**01.**	**01**		Mesin dan Peralatan Penunjang Sentra			Dinas Kop,UKM dan Perindustrian			Mesin dan Peralatan Sentra IKM	1 Paket	-	750.000.000		
1.01.	**1.01.**	**01.**	**01**		**Program pengembangan kawasan industry**			Dinas Kop,UKM dan Perindustrian	**penetapan kawasan perhatian industry**	4 Dokumen%				**5.500.000.000**		**-**
1.01.	**1.01.**	**01.**	**01**		Regulasi Dan Penyusunan Dokumen			Dinas Kop,UKM dan Perindustrian			Adanya Qanun Tentang Kawasan Industri	**1 Qanun**	10.000.000			
					Study Banding			Dinas Kop,UKM dan Perindustrian			Menambah wawasan dan pengetahuan tentang kawasan industri	1 Dokumen	-			
1.01.	**1.01.**	**01.**	**01**		Study Kelayakan			Dinas Kop,UKM dan Perindustrian			Adanya Study Kelayakan Kawasan Industri	1 Dokumen	150.000.000			
1.01.	**1.01.**	**01.**	**01**		Master Plan			Dinas Kop,UKM dan Perindustrian			Adanya Dokumen Kawasan Industri	1 Dokumen	350.000.000			

Kode					Urusan/Bidang Urusan Pemerintahan Daerah dan Program / Kegiatan	Prioritas Daerah	Sasaran Pembangunan Daerah	Lokasi	Indikator Kinerja				Pagu Indikatif (Rp)	Prakiraan Maju 2020	Jenis Prog & Keg	Perangkat Daerah Penanggung Jawab
									Program/ Outcome		Kegiatan/Output					
									Uraian	Target	Uraian	Target				
1					2	3	4	5	6	7	8	9	10	11	12	13
					DED			Dinas Kop,UKM dan Perindustrian			Lahan Untuk Pembangunan Sentra	1 Dokumen	-	600.000.000		
					Pembebasan Lahan			Dinas Kop,UKM dan Perindustrian			Lahan Untuk Pembangunan Kawasan Industri	1 Dokumen	-	4.900.000.000		
1.01.	**1.01.**	**01.**	**01**		**Pengembangan Industri Kecil dan Menengah**			**Dinas Kop,UKM dan Perindustrian**	**Jumlah kawasan industri**	**1 kawasan industri**				**5.623.913.027**		
1.01.	**1.01.**	**01.**	**01**		Promosi Hasil Kerajinan Daerah Dalam Provinsi Aceh			Dinas Kop,UKM dan Perindustrian			Jumlah Tampilan Produk Unggulan Kerajinan Daerah	2 kali	150.000.000	400.000.000		
					Promosi Hasil Kerajinan Daerah Luar Provinsi Aceh			Dinas Kop,UKM dan Perindustrian			Jumlah Tampilan Produk Unggulan Kerajinan Daerah	2 kali	270.000.000	500.000.000		
1.01.	**1.01.**	**01.**	**02**		Profil Industri Kecil dan Menengah dalam Kab. Aceh Tamiang			Dinas Kop,UKM dan Perindustrian			Jumlah profil IKM dalam Kab. Aceh Tamiang	1 dokumen	50.000.000	325.000.000		
					Pemberdayaan Rumah Tangga dan Kerajinan Bidang Pangan			Dinas Kop,UKM dan Perindustrian			Jumlah IKM yang dapat bantuan dalam bidang Pangan	4 IKM	200.000.000	1.000.000.000		
1.01.	**1.01.**	**01.**	**05**		Pemberdayaan Rumah Tangga dan Kerajinan Bidang Kreatif			Dinas Kop,UKM dan Perindustrian			Jumlah IKM yang dapat bantuan dalam bidang kreatif	5 IKM	210.000.000	1.300.000.000		
1.01.	**1.01.**	**01.**	**05**		Pemberdayaan Industri Rumah Tangga dan Kerajinan Bidang ILMEA			Dinas Kop,UKM dan Perindustrian			Jumlah IKM yang dapat bantuan dalam bidang ILMEA	9 IKM	100.000.000	1.000.000.000		
1.01.	**1.01.**	**01.**	**05**		Pemberdayaan Industri Rumah Tangga dan Kerajinan Bidang IKHH			Dinas Kop,UKM dan Perindustrian			Jumlah IKM yang dapat bantuan dalam bidang IKHH	3 IKM	100.000.000	948.913.027		
					- Pengadaan Mesin Ketam Kusen			Kecamatan Rantau				1 IKM	50.000.000			
					- Pengadaaan mesin perabot			Dinas Kop,UKM dan Perindustrian				2 IKM	75.000.000			
					Sosialisasi Wirausaha Baru			Dinas Kop,UKM dan Perindustrian			Jumlah peserta sosialisasi Wirausaha baru	20 IKM	30.000.000	150.000.000		
					Pelaksanaan Kegiatan Dekranas			Dinas Kop,UKM dan Perindustrian			Jumlah pelayanan dekranas dan pameran kerajinan daerah dalam satu tahun	12 bln	1.000.000.000	1.500.000.000		

Kode	Urusan/Bidang Urusan Pemerintahan Daerah dan Program / Kegiatan	Prioritas Daerah	Sasaran Pembangunan Daerah	Lokasi	Indikator Kinerja				Pagu Indikatif (Rp)	Prakiraan Maju 2020	Jenis Prog & Keg	Perangkat Daerah Penanggung Jawab
					Program/ Outcome		Kegiatan/Output					
					Uraian	Target	Uraian	Target				
1	2	3	4	5	6	7	8	9	10	11	12	13
	Pengadaan Alat-alat Bengkel Las								50.000.000			
	Pengadaan Alat-alat Mesin Mobil								50.000.000			
	Pengadaan kursi Pangkas								30.000.000			
	Pengadaaan Kotak Ayam Potong Kelompok Usaha Bersama Tabina Sejahtera Kecamatan Kota Kualasimpang			Kecamatan Kota Kualasimpang					50.000.000			
	Pengadaan Mesin Sedot Pasir/Kerikil Dsn. Batu Delapan Kp. Rantau Pauh			Kec. Rantau					50.000.000			
	Pengadaan Mesin Penggiling Bumbu			Kp. Telaga Meuku Dua Kec. Banda Mulia					30.000.000			
	Pengadaan Mesin Jahit			Kec. Bendahara					30.000.000			
	Pengadaan Mesin Jahit			Kec. Kejuruan Muda					50.000.000			
	Pengadaan Alat Pertukangan								50.000.000			
	Bantuan Peralatan Pangkas Rambut "Rimin Group" A/N Sarimin			Dusun Bandar Baru Kp. Perk. Pulau Tiga Kec. Tamiang Hulu					25.000.000			
	Bantauan Mesin Jahit dan Bordir Kelompok BINA KARYA			Dusun Kantil Kp. Sidodadi Kec. Kejuruan Muda					40.000.000			
	Bantauan Mesin Jahit dan Bordir KUBE-FM "TABINA"			Kp. Alur Selebu Kec. Kejuruan Muda					40.000.000			
	Bantuan Usaha Kecil Menengah (UKM)								50.000.000			
	Pengadaan Depot Air isi Ulang 6 Unit			Kec Tamiang Hulu; Kec Tenggulun dan Kec Kejuruam Muda					50.000.000			
	Bantuan Gerobak Steling			Desa Bundar					200.000.000			
	Bantuan Kelompok Udang dan Kerupuk Ikan			Desa Dalam					30.000.000			
	Bantuan Usaha Tempe SMP 5			Kec. Tamiag Hulu					30.000.000			
	Pengadaan Mesin Giling Tahu + Mesin Pres Lengkap			Dsn Tualang Niat Kp. Selamat Kec. Tenggulun					50.000.000			
	Pembangunan Gedung dan Tempat Usaha			Koperasi WASSALAM Kp. Selamat Kec. Tenggulun					50.000.000			
	Pengadaan Door Smeer Kelompok Asri			Kp.Benua Raja Kec. Rantau					6.000.000			

Kode	Urusan/Bidang Urusan Pemerintahan Daerah dan Program / Kegiatan	Prioritas Daerah	Sasaran Pembangunan Daerah	Lokasi	Indikator Kinerja				Pagu Indikatif (Rp)	Prakiraan Maju 2020	Jenis Prog & Keg	Perangkat Daerah Penanggung Jawab
					Program/ Outcome		Kegiatan/Output					
					Uraian	Target	Uraian	Target				
1	2	3	4	5	6	7	8	9	10	11	12	13
	Pengadaan Door Smeer Kelompok Wijaya			Kp. Sriwijaya Kec. Kota Kualasimpang					6.000.000			
	Pengadaan Door Smeer Kelompok Mitra Usaha			Kp. Sriwijaya Kec. Kota Kualasimpang					6.000.000			
	Pengadaan Door Smeer Kusuma Jaya			Kp. Sriwijaya Kec. Kota Kualasimpang					6.000.000			
	Pengadaan Door Smeer Kelompok Mandiri			Kp. Kota Lintang Kec. Kota Kualasimpang					6.000.000			
	Pengadaan Peralatan Mesin Kue Kelompok Sri Hanum			Kp. Sriwijaya Kec. Kota Kualasimpang					6.000.000			
	Pengadaan Peralatan Mesin Kue Berseri			Kp. Sriwijaya					6.000.000			
	Pengadaan Peralatan Mesin Kue Mega Fores			Kp. Sriwijaya Kec. Kota Kualasimpang					6.000.000			
	Pengadaan Peralatan Mesin Kue Bunda			Kp. Kota Lintang Kec. Kota Kualasimpang					6.000.000			
	Pengadaan Peralatan Mesin Kue Sri Lestari			Kp. Jamur Jelatang Kec. Rantau					6.000.000			
	Pengadaan Mesin kopi Ekspreso								60.000.000			
	Pengadan Peralatan dan mesin dan peralatan Perabot								75.000.000			
	Pembangunan Gedung Kantor Koperasi Wassalam			Kp. Selamat Kec. Tenggulun					50.000.000			
	Pengadaan alat Penunjang kegiatan HOME Industri UKM Maju Bersama			Kp. Manggini Kec. Karang Baru					30.000.000			
	Pengadaan Alat Pemeras Santan dan Gilingan Cabe								100.000.000			
	Pembangunan Pabrik Tahu Kel.Tani Tunas Muda								50.000.000			
	Pemasangan Paving Blok Halaman Pasar Pekan			Kp.Bandar Setia Kec.Tamiang Hulu					100.000.000			
	Program peningkatan kemampuan teknologi industri			**Dinas Kop,UKM dan Perindustrian**	**Persentarse Bina Industri Kecil Menengah**	**30%**				**2.575.000.000**		
	- Pelatihan Kerajinan menjahit			10 Kampung dalam Kec. Banda Mulia (hasil Muserenbang)			Jumlah peserta pelatihan kerajinan menjahit	20 IKM	40.000.000	55.000.000		

Kode					Urusan/Bidang Urusan Pemerintahan Daerah dan Program / Kegiatan	Prioritas Daerah	Sasaran Pembangunan Daerah	Lokasi	Indikator Kinerja				Pagu Indikatif (Rp)	Prakiraan Maju 2020	Jenis Prog & Keg	Perangkat Daerah Penanggung Jawab
									Program/ Outcome		Kegiatan/Output					
									Uraian	Target	Uraian	Target				
1					2	3	4	5	6	7	8	9	10	11	12	13
					- Pelatihan bubut			Dinas Kop,UKM dan Perindustrian			Jumlah peserta pelatihan bubut	10 IKM	30.000.000	65.000.000		
					- Pelatihan bengkel las			10 Kampung dalam Kec. Banda Mulia (hasil Muserenbang)			Jumlah peserta pelatihan bengkel las	10 IKM	30.000.000	65.000.000		
					- Pelatihan Gugus Kendali Mutu			Dinas Kop,UKM dan Perindustrian			Jumlah peserta pelatihan gugus kendali mutu	20 IKM	40.000.000	50.000.000		
					- Magang pengrajin Anyaman Enceng Gondok			Dinas Kop,UKM dan Perindustrian			Jumlah peserta magang anyaman enceng gondok	3 IKM	90.000.000	180.000.000		
					- Magang pengrajin Tenun Songket			Dinas Kop,UKM dan Perindustrian			Jumlah peserta magang tenun songket	3 IKM	90.000.000	180.000.000		
					- Sosialisasi Tentang Hak Kekayaan Intelektual (HAKI) dan Sertifikasi Halal			Dinas Kop,UKM dan Perindustrian			Jumlah peserta sosislisasi HAKI	30 IKM	30.000.000	70.000.000		
1.01.	**1.01.**	**01.**	**01**		Pembinaan Industri Kecil dan Menengah (Pendaftaran Merek dan Desain Kemasan)			Dinas Kop,UKM dan Perindustrian			Jumlah IKM yang mendaftar mererk dan desain kemasan	10 IKM	100.000.000	100.000.000		
1.01.	**1.01.**	**01.**	**01**		Desain Bordir Khas Tamiang			Dinas Kop,UKM dan Perindustrian			Adanya Desain Bordir Khas Tamiang	5 Desain	50.000.000	70.000.000		
1.01.	**1.01.**	**01.**	**01**		Pelatihan Bordir Khas Tamiang			Dinas Kop,UKM dan Perindustrian			Adanya Pengrajin yang Handal Dalam Membuat Bordir Khas Tamiang	10 IKM	220.000.000	80.000.000		
					Pengadaan alat- alat bengkel								100.000.000			
					Pengadaan Mesin Giling Tebu								100.000.000			
					Program peningkatan kapasitas IPTEK sistem produksi			**Dinas Kop,UKM dan Perindustrian**	**Meningkatnya kapasitas sistem produk**	55 IKM				**1.660.000.000**		
					Penguatan kemampuan industri berbasis teknologi			Dinas Kop,UKM dan Perindustrian			Jumlah kemampuan IKM yang berbasisi teknologi	25 IKM	80.000.000	100.000.000		

Kode					Urusan/Bidang Urusan Pemerintahan Daerah dan Program / Kegiatan	Prioritas Daerah	Sasaran Pembangunan Daerah	Lokasi	Indikator Kinerja				Pagu Indikatif (Rp)	Prakiraan Maju 2020	Jenis Prog & Keg	Perangkat Daerah Penanggung Jawab
									Program/ Outcome		Kegiatan/Output					
									Uraian	Target	Uraian	Target				
1					2	3	4	5	6	7	8	9	10	11	12	13
					Sosialisasi E-Smart IKM			Dinas Kop,UKM dan Perindustrian			Jumlah peserta sosialisasi E-Smart IKM	30 IKM	40.000.000	60.000.000		
					Bantuan Industri Kecil Palm Fiber			Kampung Tanah Terban (Kec. Karang Baru) (Hasil Muserenbang)			Peralatan Falm Fi	1 paket	-	1.500.000.000		
2	**11**	**2**	**11**		**Perlindungan Konsumen dan Pengamanan Perdagangan**			Aceh Tamiang	**Jumlah pelayanan tera ulang dan pengawasan kemetrologian .**	**100%**				**625.000.000**		
2	11	2	11		Pengawasan peredaran barang dan jasa			Aceh Tamiang			Jumlah produk SNI yang diawasi	-	-	-		
2	11	2	11		Operasionalisasi dan pengembangan UPT Kemetrologian Daerah			Jawa Barat			Jumlah aparatur yang mengikuti Diklat Kemetrologian dan PPNS Metrologi	2 Org	50.000.000	25.000.000		
2	11	2	11		Uji Kompetensi SDM Kemetrologian			Jawa Barat			Jumlah orang yang memgikuti uji kompetensi Kemetrologian	1 Org	15.000.000	30.000.000		
2	11	2	11		Sosialisasi Kemetrologian.			Aceh Tamiang			Jumlah pemilik UTTP yang mengikuti sosialisasi	45 Org	-	65.000.000		
2	11	2	11		Pendataan potensi pengguna alat UTTP.			Aceh Tamiang			Jumlah alat UTTP yang terdata	300 Unit	-	70.000.000		
2	11	2	11		Penyusunan Regulasi Kemetrologian.			Aceh Tamiang			Jumlah regulasi di bidang kemetrologian	2 Dokumen	20.000.000	-		
2	11	2	11		Fasilitasi Pelayanan Tera/Tera Ulang			Aceh Tamiang			Jumlah sidang tera/tera ulang di pasar tradisional	3 Keg	50.000.000	70.000.000		
2	11	2	11		Pengadaan peralatan dan perlengkapan Metrologi Legal Kab. Aceh Tamiang.			Aceh Tamiang			Jumlah peralatan standar ukuran kemetrologian	1 Paket		-		
					Alat Uji meteran kayu (kuningan)							1 Unit	-			
					Alat uji takaran/vernier Caliver							1 Unit	-			
					Bejana ukur standar kelas III kap. 5 Liter							1 Unit	-			
					Bejana ukur standar kelas III kap. 10 Liter							1 Unit	-			
					Bejana ukur standar kelas III kap. 20 Liter							1 Unit	-			
					Bejana ukur standar kelas III kap. 5000 Liter							1 Unit	-			

Kode					Urusan/Bidang Urusan Pemerintahan Daerah dan Program / Kegiatan	Prioritas Daerah	Sasaran Pembangunan Daerah	Lokasi	Indikator Kinerja				Pagu Indikatif (Rp)	Prakiraan Maju 2020	Jenis Prog & Keg	Perangkat Daerah Penanggung Jawab
									Program/ Outcome		Kegiatan/Output					
									Uraian	Target	Uraian	Target				
1					2	3	4	5	6	7	8	9	10	11	12	13
					Gelas ukur kap. 1 Liter db 100 Ml							2 Unit	-			
					Timbangan Elektronik Pengganti Neraca B Max ≥ 2 kg, e ≤ 1mg							1 Unit	-			
					Timbangan Elektronik Pengganti Neraca C Max ≥ 2 kg, e ≤ 1mg							1 Unit	-			
					Timbangan Elektronik Pengganti Neraca D Max ≥ 2 kg, e ≤ 1mg							1 Unit	-			
					Landasan cap tera							1 set	-			
					Landasan bejana ukur							1 unit	-			
					Penyipat datar							1 unit	-			
					Stop watch daya baca 0,01							4 unit	-			
					Termometer 50 °C/ 0,5 °C							1 unit	-			
					Anak timbangan kelas F2 (1 mg - 1 kg)							1 set	-			
					Anak timbangan kelas M1 (1 mg - 1 kg)							1 set	-			
					Anak timbangan kelas M2 (100 mg - 1 kg)							2 set	-			
					Anak timbangan kelas M2 (1 kg, 2 kg, 5 kg, 10 kg dan 20 kg)							masing-masing 2 unit	-			
					Anak timbangan bidur kelas M2 (20 kg)							100 Unit	-			
					Standar dacin sampai dengan 110 kg dan tripod							1 set	-			
					Thermometer air raksa							1 unit	-			
					Thermohygrometer							1 unit	-			
					Barometer							1 unit	-			
					Dhumidifier							1 unit	-			
					Meja tahan getar + Kaki meja							1 unit	-			
					Air conditioner 1 PK							1 unit	-			
					Air conditioner 2 PK							2 Unit	-			
					Meja untuk sidang tera/tera ulang							4 Unit	-			
					Toolset sidang tera/tera ulang							2 Set	-			
					Tang Segel							2 Unit	-			
					Alat Strapping + Ultrasonic Tickness							1 unit	-			
					Salip sumbu							1 unit	-			
					Tongkat duga 1 x 2 meter							1 unit	-			
					Tongkat duga 1 x 3 meter							1 unit	-			
					Tongkat duga 2 x 1,5 meter							1 unit	-			
					Tongkat duga 2 x 2 meter							1 unit	-			
					Emergency Lamp 25 Watt							3 Unit	-			
2	11	2	11		Pembinaan dan Pengawasan terhadap Pengunaan Alat UTTP			Ps. Tradisional Kota Kualasimpang			Jumlah alat UTTP yang telah diawasi serta jumlah pelaku usaha yang dibina	500 Unit UTTP	-	80.000.000		
2	11	2	11		Koordinasi Kemetrologian menuju Pasar Tertib Ukur dan Daerah Tertib Ukur.			Bandung dan Jakarta			Jumlah konsultasi kemetrologian	2 dokumen	-	80.000.000		

Kode					Urusan/Bidang Urusan Pemerintahan Daerah dan Program / Kegiatan	Prioritas Daerah	Sasaran Pembangunan Daerah	Lokasi	Indikator Kinerja				Pagu Indikatif (Rp)	Prakiraan Maju 2020	Jenis Prog & Keg	Perangkat Daerah Penanggung Jawab
									Program/ Outcome		Kegiatan/Output					
									Uraian	Target	Uraian	Target				
1					2	3	4	5	6	7	8	9	10	11	12	13
2	11	2	11		Pencanangan Pasar Tertib Ukur bagi pedagang di Kab. Aceh Tamiang.			Pasar pagi rantau Kec. Rantau dan Pasar Eks. Terminal Lama Kec. Kota Kualasimpang			Jumlah pasar tertib ukur	2 Pasar	24.000.000	-		
2	11	2	11		Pelatihan Reparatir Metrologi.			Aceh Tamiang			Jumlah reparatir metrologi	2 org	15.000.000	15.000.000		
2	11	2	11		Kalibrasi dan verifikasi peralatan standar kemetrologian.			Medan dan Bandung			Jumlah peralatan standard yang terverifikasi	-	-	90.000.000		
2	11	2	11		Pembentukan kelembagaan UPTD Metrologi Legal			Aceh Tamiang			Jumlah kelembagaan UPTD Metrologi Legal	-	-	-		
2	11	2	11		Pembangunan sarana dan prasarana Metrologi Legal (DAK Metrologi).			Aceh Tamiang			Jumlah sarana dan prasarana Metrologi Legal	1 Paket		-		
					- Pembangunan Gedung Metrologi							1 Paket	-	-		
					- Peralatan dan Standar Ukuran Metrologi Lega (ML)							1 Paket	1.000.000.000	-		
					- Pengadaan kendaraan operasional Metrologi							1 Paket	1.500.000.000	-		
2	11	2	11		Pembuatan panduan mutu level 1 dan 2			Aceh Tamiang			Jumlah dokumen panduan mutu 1 dan 2	2 dokumen	30.000.000			
2	11	2	11		Pembuatan panduan mutu level 3 dan 4			Aceh Tamiang			Jumlah dokumen panduan mutu 3 dan 4	2 dokumen	30.000.000			
2	11	2	11		Persiapan operasionalisasi dan pengembangan UPTD Metrologi Legal Kab. Aceh Tamiang.			Aceh Tamiang			Jumlah dokumen persiapan operasionalisasi UPTD	-	-			
2	11	2	11		Pengawasan Pupuk dan Pestisida			Aceh Tamiang			Jumlah dan data pupuk dan pestisida yang diawasi	1 dokumen	45.000.000	50.000.000		
2	11	2	11		Pengawasan Gas LPG 3 kg			Aceh Tamiang			Jumlah dan data Gas LPG 3 Kg yang diawasi	1 dokumen	45.000.000	50.000.000		
2	**11**	**2**	**11**		**Peningkatan Efesiensi Perdagangan Dalam Negeri**			**Aceh Tamiang**	**Persentase kondisi pasar dalam keadaan baik**	**-**				**375.000.000**		

Kode					Urusan/Bidang Urusan Pemerintahan Daerah dan Program / Kegiatan	Prioritas Daerah	Sasaran Pembangunan Daerah	Lokasi	Indikator Kinerja				Pagu Indikatif (Rp)	Prakiraan Maju 2020	Jenis Prog & Keg	Perangkat Daerah Penanggung Jawab
									Program/ Outcome		Kegiatan/Output					
									Uraian	Target	Uraian	Target				
1					2	3	4	5	6	7	8	9	10	11	12	13
2	11	2	11		Pasar Murah			Kec. Tamiang Hulu, Kec. Bandar Pusaka, Kec. Kejuruan Muda dan Kec. Tenggulun			Jumlah kecamatan yang dilaksanakan operasi pasar murah	1 Keg	200.000.000	250.000.000		
2	11	2	11		Penataan Tempat Pedagang Kaki Lima dan Asongan			Aceh Tamiang			Jumlah pedagang yang telah ditata dengan baik	180 org	70.000.000	90.000.000		
2	11	2	11		Pemetaan Pasar Tradisional dan Pembuatan Profil Pasar Tradisional			Aceh Tamiang			Jumlah Informasi Kondisi Pasar Tradisional dan Profil Pasar Tradisional terkini	1 Keg	30.000.000	35.000.000		
					Pembangunan Pasar Kebun Rantau (DAK)							1 paket	1.428.000.000			
					Pembangunan Pasar Paya Tampah (DAK)							1 paket	1.378.000.000			
					Revitalisasi Pasar Sungai Liput (DAK)							1 paket	1.122.000.000			
					Revitalisasi Pasar Simpang Kiri (DAK)							1 paket	1.155.000.000			
					Revitalisasi Pasar Tenggulun (DAK)							1 paket	844.000.000			
2	**11**	**2**	**11**		**Pengembangan Sarana dan Prasarana Perdagangan**			**Aceh Tamiang**	**Jumlah Pengembangan Sarana dan Prasarana Perdagangan**	**100%**				**260.000.000**		
2	11	2	11		Pengadaan Bantuan Sarana bagi Pedagang Kaki Lima Kuliner berupa timbangan pegas, tenda dan gerobak			Aceh Tamiang			Jumlah bantuan sarana bagi pedagang kaki lima	50 Unit	200.000.000	260.000.000		
2	11	2	11		**Pembinaan Pedagang Kaki Lima dan Asongan**			**Aceh Tamiang**	**Persentase pedagang kaki lima dan asongan yang telah dibina dan tertata**	**100%**				**286.000.000**		
2	11	2	11		Pengawasan Mutu Dagangan Pedagang Kaki Lima dan Asonan dalam Kabupaten Aceh Tamiang			10 Sekolah			Jumlah mutu dagangan yang diawasi di sekolah	10 Sekolah	32.000.000	36.000.000		
2	11	2	11		Sosialisasi Qanun Kab. Aceh Tamiang No. 8 Tahun 2013 tentang Pedoman Penataan dan Pemberdayaan Pedagang Kaki Lima			Ps. Tradisional Kota Kualasimpang			Jumlah pedagang dalam memahami Qanun Kab. Aceh Tamiang No. 8 Tahun 2013	160 org	150.000.000	-		

Kode					Urusan/Bidang Urusan Pemerintahan Daerah dan Program / Kegiatan	Prioritas Daerah	Sasaran Pembangunan Daerah	Lokasi	Indikator Kinerja				Pagu Indikatif (Rp)	Prakiraan Maju 2020	Jenis Prog & Keg	Perangkat Daerah Penanggung Jawab
									Program/ Outcome		Kegiatan/Output					
									Uraian	Target	Uraian	Target				
1					2	3	4	5	6	7	8	9	10	11	12	13
2	11	2	11		Pembinaan dan Pengawasan Pedagang Pasar Pagi Kota Kualasimpang			Ps. Tradisional Kota Kualasimpang			Persentase pedagang kaki lima dan asongan di pasar pagi Kota Kualasimpang yang telah dibina	-	-	250.000.000		
2	11	2	11		**Pendataan, Pemantauan dan Pengembangan Usaha Perdagangan dan Perlindungan Konsumen**			**Ps. Tradisional Kota Kualasimpang**	**Jumlah Data Informasi Harga Pasar dan Pedagang**	**100%**				**80.000.000**		
2	**11**	**2**	**11**		Evaluasi 9 Bahan Pokok dan 27 Bahan Strategis			Ps. Tradisional Kota Kualasimpang			Jumlah Data dan laporan Evaluasi harga terhadap 9 bahan pokok dan 27 bahan strategis	1 laporan	35.000.000	45.000.000		
2	11	2	11		Pengawasan dan Pengendalian Komoditi dan Bahan Strategis lainnya dalam Menghadapi Hari Besar Keagamaan			Ps. Tradisional Kota Kualasimpang			Jumlah komoditi dan bahan strategis lainnya yang diawasi	1 Keg	30.000.000	35.000.000		
													16.714.780.000			

RENCANA PROGRAM DAN KEGIATAN PRIORITAS DAERAH TAHUN 2019
KABUPATEN ACEH TAMIANG

DINAS PENANAMAN MODAL DAN PELAYANAN TERPADU SATU PINTU

Kode	Urusan / Bidang Urusan Pemerintahan Derah dan Program / Kegiatan	Prioritas Daerah	Sasaran Pembangunan Daerah	Lokasi	Indikator Kinerja				Pagu Indikatif (Rp)	Prakiraan Maju 2020	Jenis Prog & Keg	Perangkat Daerah Penanggung Jawab
					Program/ Outcome		Kegiatan/Output					
					Uraian	Target	Uraian	Target				
1	2	3	4	5	6	7	8	9	10	11	12	13
	Dinas Penanaman Modal dan Pelayanan Terpadu Satu Pintu (DPM-PTSP)									**5.346.000.000**		
	1. Program Pelayanan Administrasi Perkantoran			**DPM-PTSP**	**Cakupan Pelayanan Administrasi Perkantoran yang Selesai Tepat Waktu**	**100%**				**841.000.000**		
	1. Penyediaan jasa surat menyurat (belanja paket pengiriman, materai, perangko, faxcimili, telegraph)						Jumlah dan jenis perangko materai	12 bulan	3.000.000	30.000.000		
	2. Penyediaan jasa komunikasi, sumber daya air dan listrik (belanja telepon, air dan listrik)						Jumlah jasa komunikasi, sumber daya air	12 bulan	97.500.000	97.500.000		
	3. Penyediaan jasa peralatan dan perlengkapan kantor						Jumlah dan jenis peralatan dan perlengkapan	12 bulan	7.500.000	7.500.000		
	4. Penyediaan jasa pemeliharaan dan perizinan kendaraan dinas/operasional (servis ringan, perpanjang STNK, pajak, asuransi)						Jumlah kendaraan dinas operasional	.... unit	27.000.000	27.500.000		
	5. Penyediaan jasa perbaikan peralatan kerja (perbaikan lap top, komputer, AC, dan alat elektronik lainnya)						Jumlah jenis peralatan perbaikan	12 bulan	30.000.000	30.000.000		
	6. Penyediaan alat tulis kantor						Jumlah jenis alata tulis kantor	12 bulan	35.000.000	35.000.000		
	7. Penyediaan barang cetakan dan penggandaan (termasuk spanduk, papan bunga, kalender, buku agenda)						Jumlah jenis barang cetak dan	12 bulan	75.000.000	75.000.000		
	8. Penyediaan komponen instalasi listrik/penerangan bangunan kantor						Jumlah jenis komponen listrik yang disediakan	12 bulan	7.500.000	7.500.000		
	9. Penyediaan peralatan dan perlengkapan kantor						Jumlah jenis peralatan dan	12 bulan	15.000.000	15.000.000		
	10. Penyediaan peralatan rumah tangga						Jumlah peralatan rumah	12 bulan	6.500.000	6.500.000		
	11. Penyediaan bahan bacaan dan peraturan perundang-undangan						Jumlah jenis bahan bacaan dan peraturan	... Eks	9.000.000	9.500.000		

Kode					Urusan / Bidang Urusan Pemerintahan Derah dan Program / Kegiatan	Prioritas Daerah	Sasaran Pembangunan Daerah	Lokasi	Indikator Kinerja				Pagu Indikatif (Rp)	Prakiraan Maju 2020	Jenis Prog & Keg	Perangkat Daerah Penanggung Jawab
									Program/ Outcome		Kegiatan/Output					
									Uraian	Target	Uraian	Target				
1					2	3	4	5	6	7	8	9	10	11	12	13
					12. Penyediaan bahan logistik kantor (alat kebersihan, BBM, Gas, pengharum ruangan dll barang habis pakai)						Jumlah dan jenis bahan logistik kantor yang	12 bulan	80.000.000	80.000.000		
					13. Penyediaan makanan dan minuman (harian pegawai, rapat rutin, tamu)						Jumlah pegawai yang disediakan makanan dan	... Orang	115.000.000	115.000.000		
					14. Rapat-rapat koordinasi dan konsultasi ke luar daerah (sppd dalam dan luar daerah)						Jumlah rapat koordinasi dan konsultasi	... Kali	250.000.000	250.000.000		
					15. Penyediaan Jasa Pendukung Tata usaha Kantor (honorarium tenaga kontrak : supir, penjaga malam dan petugas kebersihan yang di-SK kan)						Jumlah Tenaga PDPK DPM-PTSP	.... Orang	55.000.000	55.000.000		
					2. Program Peningkatan Sarana dan Prasarana Aparatur			**DPM-PTSP**	**Cakupan Kebutuhan**	**100%**				**505.000.000**		
					1. Pengadaan Perlengkapan Gedung Kantor						Jumlah dan jenis perlengkapan	... Item	75.000.000	100.000.000		
					2. Pengadaan Peralatan Gedung Kantor						Jumlah dan jenis peralatan	.... Item	100.000.000	200.000.000		
					3. Pengadaan Kendaraan Dinas Roda Empat (Prog. Rindang)						Jumlah kendaraan dinas	... Unit	-	-		
					4. Pengadaan Kendaraan Dinas Roda Dua						Jumlah kendaraan roda	.... unit	-	80.000.000		
					5. Rahabilitasi Sedang/Berat Gedung Kantor						Jumlah ruangan gedung kantor yang direhab	ruang	75.000.000	125.000.000		
					3. Program Peningkatan Disiplin Aparatur			**DPM-PTSP**	**Cakupan**	**100%**				-		
					1. Pengadaan Pakaian Khusus Hari-hari Tertentu (Pakaian Kerja dan Pakaian olah raga)						Jumlah dan jenis pegawai dinas dan kelengkapan	38 orang	15.000.000	-		
					4. Program Peningkatan Kapasitas Sumber Daya Aparatur			**DPM-PTSP**	**Cakupan Aparatur yang**	**100%**				**200.000.000**		
					1. Bimtek/Diklat bagi Aparatur DPM-PTSP						Jumlah Aparatur DPM-PTSP yang	6 orang	-	200.000.000		
					5. Program peningkatan pengembangan sistem pelaporan capaian kinerja dan keuangan			**DPM-PTSP**	**Perolehan Nilai Laporan Kinerja**	**100%**				**15.000.000**		
					1. Penyusunan laporan capaian kinerja dan ikhtisar realisasi kinerja SKPD						Jumlah Laporan Keuangan yang	5 Dokumen	10.000.000	15.000.000		
					6. Program optimalisasi pemanfaatan teknologi informasi				**jumlah jenis izin dalam aplikasi**	**5 izin**				**125.000.000**		
					1. Kegiatan Pemeliharaan dan Pengembangan Sistem Perizinan Online						Jumlah pemeliharaan	5 izin	150.000.000	125.000.000		
					7. Program Peningkatan Promosi dan Kerjasama Investasi			**DPM-PTSP**	**Meningkatnya Minat Investasi**	**100%**				**830.000.000**		

Kode					Urusan / Bidang Urusan Pemerintahan Derah dan Program / Kegiatan	Prioritas Daerah	Sasaran Pembangunan Daerah	Lokasi	Indikator Kinerja				Pagu Indikatif (Rp)	Prakiraan Maju 2020	Jenis Prog & Keg	Perangkat Daerah Penanggung Jawab
									Program/ Outcome		Kegiatan/Output					
									Uraian	Target	Uraian	Target				
1					2	3	4	5	6	7	8	9	10	11	12	13
					1. Peningkatan Fasilitasi Terwujudnya Kerjasama Strategis antara Usaha Besar dan Usaha Kecil Menengah						Jumlah kerjasama investasi	MOU	50.000.000	75.000.000		
					2. Pengembangan Potensi Unggulan Daerah						Jumlah potensi sektor unggulan	Dokumen	100.000.000	250.000.000		
					3. Koordinasi Perencanaan dan Pengembangan Penanaman Modal						Jumlah koordinasi perencanaan	... Kali	45.000.000	75.000.000		
					4. Peningkatan Koordinasi dan Kerjasama di Bidang Penanaman Modal dengan Instansi Daerah dan Dunia Usaha						Jumlah koordinasi dan kerjasama di bidang	.... Kali	100.000.000	150.000.000		
					5. Peningkatan Kegiatan Pemantauan, Pembinaan dan Pengawasan Pelaksanaan Penanaman Modal						Jumlah pemantauan kegiatan	perusahaan	-	30.000.000		
					6. Partisipasi pada acara Pameran Peluang Investasi dan Produk Unggulan Indonesia						Jumlah pameran peluang	... Event		250.000.000		
					8. Program Peningkatan Iklim Investasi dan Realisasi Investasi			**DPM-PTSP**	**Nilai investasi PMA**	**$7.100**				**530.000.000**		
											Nilai Investasi PMDN			75.000.000		
					1. Memfasilitasi dan Koordinasi Kerjasama di Bidang Investasi							..... Rupiah	75.000.000	-		
					2. Penyusunan Cetak Biru (Master Plan) Pengembangan Penanaman Modal						Jumlah dokumen master plan	... Dokumen	250.000.000	100.000.000		
					4. Pembangunan Sistem Informasi Penanaman Modal di Daerah						Jumlah sistem informasi	1 aplikasi	150.000.000	-		
					5. Penyederhanaan Prosedur Perizinan dan Peningkatan Pelayanan Penanaman Modal						Jumlah dan jenis perizinan yang	produk legislasi	62.500.000	-		
					8. Monitoring, Evaluasi dan Pelaporan						Jumlah monitoring evaluasi dan	...kali	50.000.000	55.000.000		
					9. Koordinasi Kebijakan Pengendalian Penanaman Modal dengan Instansi terkait						Jumlah koordinasi kebijakan	....kali		85.000.000		
					10. Sosialisasi Kebijakan Penanaman Modal						Jumlah Peserta yang mengikuti Sosialisasi	...orang		45.000.000		
					11. Workshop LKPM Online bagi Perusahaan PMA/PMDN						Jumlah Peserta/ perusahaan yang mengikuti	....orang		85.000.000		

Kode					Urusan / Bidang Urusan Pemerintahan Derah dan Program / Kegiatan	Prioritas Daerah	Sasaran Pembangunan Daerah	Lokasi	Indikator Kinerja				Pagu Indikatif (Rp)	Prakiraan Maju 2020	Jenis Prog & Keg	Perangkat Daerah Penanggung Jawab
									Program/ Outcome		Kegiatan/Output					
									Uraian	Target	Uraian	Target				
1					2	3	4	5	6	7	8	9	10	11	12	13
					12. Evaluasi Updating Data Perusahaan PMA/PMDN di Kab. Aceh Tamiang						jumlah evaluasi updating data perusahaan	..... Perusahaan		85.000.000		
					9. Program Penyiapan Potensi Sumberdaya, Sarana dan Prasarana Daerah			**DPM-PTSP**	**Jumlah kajian potensi daerah**	**100%**				**85.000.000**		
					1. Kajian Potensi Sumberdaya yang terkait dengan Investasi						Jumlah dokumen kajian potensi yang	...dokumen	-	85.000.000		
					10. Program Peningkatan Pelayanan Publik			**DPM-PTSP**	**Persentase Pengguna Sistem Perijinan**	**100%**				**2.215.000.000**		
					1. Penguatan Kelembagaan						Jumlah aparatur yang memberikan	38 orang	-	825.000.000		
					2. Fasilitasi Tim Teknis IMB						Jumlah IMB yang diterbitkan	... Izin	150.000.000	150.000.000		
					3. Fasilitasi Tim Teknis Izin Gangguan (HO)						Jumlah Izin Gangguan (HO) yang diterbitkan	... Izin	-	120.000.000		
					4. Fasilitasi Tim Teknis Izin Prinsip						Jumlah Izin Prinsip yang diterbitkan	... Izin	150.000.000	150.000.000		
					5. Kegiatan Monitoring Perizinan						Jumlah monitoring perizinan	...kali	50.000.000	50.000.000		
					6. Kegiatan Rapat Koordinasi Perizinan						Jumlah rapat koordinasi perizinan	...kali	150.000.000	150.000.000		
					7. Fasilitasi Tim Teknis Izin Galian C						Jumlah Izin Galian C yang diterbitkan	... Izin	100.000.000	100.000.000		
					8. Fasilitasi Tim Teknis Izin Kesehatan						Jumlah Izin Kesehatan yang diterbitkan	...Izin	120.000.000	120.000.000		
					9. Fasilitasi Tim Teknis Izin Limbah						Jumlah Izin Limbah yang diterbitkan	... Izin	150.000.000	150.000.000		
					10. Penyusunan Standar Operasional Prosedur (SOP) dan Standar Pelayanan (SP)						Jumlah dokumen standar	.... Dokumen	-	60.000.000		

Kode					Urusan / Bidang Urusan Pemerintahan Derah dan Program / Kegiatan	Prioritas Daerah	Sasaran Pembangunan Daerah	Lokasi	Indikator Kinerja				Pagu Indikatif (Rp)	Prakiraan Maju 2020	Jenis Prog & Keg	Perangkat Daerah Penanggung Jawab
									Program/ Outcome		Kegiatan/Output					
									Uraian	Target	Uraian	Target				
1					2	3	4	5	6	7	8	9	10	11	12	13
					11. Survey Kepuasan Masyarakat (SKM)						Jumlah survey kepuasan masyarakat	1 Dokumen	60.000.000	70.000.000		
					12. Penyusunan Kebijakan Pelayanan Perizinan dan Penanaman Modal						Jumlah dokumen kebijakan	...dokumen	-	60.000.000		
					13. Sosialisasi Kebijakan di Bidang Perizinan dan Penanaman Modal						Jumlah peserta sosialisasi kebijakan bidang	... Orang	75.000.000	85.000.000		
					14. Kegiatan Pengawasan Kegiatan Usaha Tanpa Izin						Jumlah pengawasan usaha tanpa izin	50 usaha	75.000.000	85.000.000		
					15. Pembinaan dan Penghargaan kepada Badan Usaha dan Usaha Perseroan						Jumlah pembinaan dan penghargaan pada badan usaha	... Perusahaan	30.000.000	40.000.000		
					Program Percepatan Pelaksanaan Reformasi Birokrasi Perizinan dan Pelayanan Publik											
					Pengembangan Sistem Perizinan Online								25.000.000			
													3.255.500.000			

RENCANA PROGRAM DAN KEGIATAN PRIORITAS DAERAH TAHUN 2019
KABUPATEN ACEH TAMIANG

PD Perangkat Daerah : Dinas Pariwisata Pemuda dan Olahraga

Kode				Urusan/Bidang Urusan Pemerintahan Daerah dan Program/Kegiatan	Prioritas Daerah	Sasaran Pembangunan Daerah	Lokasi	Indikator Kinerja				Pagu Indikatif	Prakiraan Maju 2020	Jenis Prog & Keg	Perangkat Daerah Penanggung Jawab
								Program / outcome		Kegiatan / output					
								Uraian	Target	Uraian	Target			1/2/3	1/2/3
1				2	3	4	5	6	7	8	9	10	11	12	13
				PAGU SEMENTARA								**9.421.120.000,00**			
2				**URUSAN WAJIB Non Pelayanan Dasar**											
2	**13**			**BIDANG URUSAN WAJIB BUKAN PELAYANAN DASAR KEPEMUDAAN DAN OLAHRAGA**											
2	13			Program Pelayanan administrasi perkantoran			Disparpora	**Cakupan pelayanan administrasi perkantoran yang selesai tepat waktu**	100%			743.620.000,00	APBK		
2	13	01	01	Penyediaan Jasa Surat Menyurat			Disparpora			Jumlah tagihan jasa surat menyurat yang dibayar	12 Bln	5.000.000	APBK		
2	13	01	02	Penyediaan Jasa Komunikasi Sumber Daya Air dan Listrik			Disparpora			Jumlah tagihan jasa komunikasi sumber daya air dan listrik yang dibayar	12 Bln	100.000.000	APBK		
2	13	01	03	Penyediaan Jasa Peralatan dan Perlengkapan Kantor			Disparpora			Jumlah alat dan perlengkapan kantor yang dipelihara	31 Unit	15.400.000	APBK		
2	13	01	06	Penyediaan Jasa Pemeliharaan dan Perizinan Kendaraan Dinas/Operasional			Disparpora			Jumlah kendaraan dinas yang mendapatkan pemeliharaan dan perpanjangan STNK	15 Unit (mobil 2 unit honda 13 unit)	35.000.000	APBK		
2	13	01	07	Penyediaan Jasa Administrasi Keuangan			Disparpora			Jumlah penerima honorarium pejabat pengadaan barang jasa, pejabat pemeriksa hasil pengadaan barang jasa dan petugas administrasi RUP	5 orang	12.000.000	APBK		
2	13	01	08	Penyediaan Jasa Kebersihan Kantor			Disparpora			Jumlah penerima upah jasa kebersihan	2 orang	9.600.000	APBK		
2	13	01	10	Penyediaan Alat Tulis Kantor			Disparpora			Jumlah tagihan alat tulis kantor yang dibayar	3 Bln	45.000.000	APBK		
2	13	01	11	Penyediaan Barang Cetakan dan Penggandaan			Disparpora			Jumlah tagihan barang yang dicetak dan digandakan	3 Bln	25.000.000	APBK		

Kode				Urusan/Bidang Urusan Pemerintahan Daerah dan Program/Kegiatan	Prioritas Daerah	Sasaran Pembangunan Daerah	Lokasi	Indikator Kinerja				Pagu Indikatif	Prakiraan Maju 2020	Jenis Prog & Keg	Perangkat Daerah Penanggung Jawab
								Program / outcome		Kegiatan / output					
								Uraian	Target	Uraian	Target			1/2/3	1/2/3
1				2	3	4	5	6	7	8	9	10	11	12	13
2	13	01	12	Penyediaan Komponen Instalasi Listrik/Penerangan Bangunan Kantor			Disparpora			Jumlah tagihan komponen instalasi listrik/penerangan bangunan gedung kantor yang dibayar	3 Bln	15.000.000	APBK		
2	13	01	13	Penyediaan Bahan Bacaan dan peeraturan perundang-undangan			Disparpora			Jumlah bahan bacaan yang disediakan	20 eks	24.000.000	APBK		
2	13	01	16	Penyediaan Bahan Logistik Kantor			Disparpora			Jumlah tagihan bahan bakar BBM kendaraan dinas dan alat/bahan kebersihan yang dibayar	12 Bln	42.800.000	APBK		
2	13	01	17	Penyediaan Makanan dan Minuman			Disparpora			Jumlah makanan dan minuman harian pegawai yang disediakan	10.395 org.hr	66.520.000	APBK		
2	13	01	18	Rapat-Rapat Koordinasi dan Konsultasi ke Luar Daerah			Disparpora			Jumlah pelaksanaan rapat koordinasi dan konsultasi yang diikuti	40 kali	150.000.000	APBK		
2	13	01	20	Penyediaan Jasa Pendukung Tata Usaha Kantor			Disparpora			Jumlah penerima gaji tenaga Non PNS	18 org/bln	179.100.000	APBK		
2	13	01	21	Penyediaan Jasa Keamanan Kantor (Penjaga malam GOR)			Disparpora			Jumlah penerima upah Jasa keamanan penjaga malam GOR	2 org/bln	19.200.000	APBK		
2	**13**			**Program Peningkatan sarana dan prasarana aparatur**				**Cakupan Kebutuhan Sarana dan Prasarana Aparatur yang Terpenuhi**	**100%**			**200.000.000**	**APBK**		
2	13	02	05	Pengadaan Kendaraan Dinas Roda 2 (dua)			Disparpora			jumlah pengadaan peralatan dan perlengkapan kantor	2 unit trail	0	APBK		
2	13	02	09	Pengadaan Peralatan Gedung Kantor			Disparpora			jumlah pengadaan peralatan dan perlengkapan kantor	7 unit (filing kabinet 5 unit, drone 1 unit, infokus 1 unit)	75.000.000	APBK		
2	13	02	22	Pemeliharaan rutin/berkala gedung kantor			Disparpora			jumlah gedung yang direhabilitasi	1 unit	50.000.000	APBK		
2	13	02	23	Pembangunan Tempat Parkir Roda 2 (dua)			Disparpora			Jumlah tempat parkir yang dibangun	1 unit	75.000.000	APBK		
2	**13**	**03**		**Program Peningkatan Disiplin Aparatur**				**Cakupan aparatur yang disiplin**	**100%**			**27.500.000**	**APBK**		

Kode				Urusan/Bidang Urusan Pemerintahan Daerah dan Program/Kegiatan	Prioritas Daerah	Sasaran Pembangunan Daerah	Lokasi	Indikator Kinerja				Pagu Indikatif	Prakiraan Maju 2020	Jenis Prog & Keg	Perangkat Daerah Penanggung Jawab
								Program / outcome		Kegiatan / output					
								Uraian	Target	Uraian	Target			1/2/3	1/2/3
1				2	3	4	5	6	7	8	9	10	11	12	13
2	13	03	05	Pengadaan Pakaian Khusus Hari-hari Tertentu			Disparpora			jumlah pengadaan pakaian khusus hari-hari tertentu	45 stell	22.500.000	APBK		
				Pengadaan mesin/kartu absensi			Disparpora			Jumlah Mesin/Kartu Absensi	1 unit	5.000.000			
2	**13**	**03**		**Program Peningkatan Kapasitas Sumber Daya Aparatur**				**Cakupan aparatur yang bersertifikat kompetensi**	**23 %**			**0**	**APBK**		
2	13	05	01	Pendidikan dan Pelatihan Formal			Disparpora			jumlah apatur yang mengikuti pendidikan/pelatihan	6 orang	0	APBK		
1	**13**			**Program Peningkatan pengembangan sistem pelaporan capaian kinerja dan keuangan**				**Jumlah laporan yang disampaikan tepat waktu**	**3 laporan**			**10.000.000**	**APBK**		
2	13		01	Penyusunan laporan capaian kinerja dan ikhtisar realisasi kinerja skpd			Disparpora			jumlah laporan capaian kinerja dan keuangan	3 laporan	10.000.000	APBK		
2	**13**			**Program Peringatan Hari-hari Besar**				**Jumlah peringatan hari besar yang dilaksanakan**	**2 upacara**			**60.000.000**	**APBK**		
2	13	02	05	Peringatan hari sumpah pemuda			Disparpora			jumlah hari besar yang diperingati	1 upacara	30.000.000	APBK		
2	13	02	09	Peringatan hari olahraga nasional			Disparpora			jumlah hari besar yang diperingati	1 upacara	30.000.000	APBK		
1				**Urusan wajib**											
1	**18**			**Bidang urusan pemuda dan olahraga**								**8.380.000.000**			
1	**18**			**Program Peningkatan peran serta kepemudaan**			**Kab. Aceh Tamiang**	**Persentase organisasi pemuda yang aktif**	**44,44%**				**APBK**		
1	**18**	**16**	**01**	Pembinaan Organisasi Kepemudaan			Kab. Aceh Tamiang			**jumlah organisasi yang dibina**	2 organisasi		APBK		
				- KNPI			Kab. Aceh Tamiang					200.000.000	APBK		
				- Kwarcab Pramuka			Kab. Aceh Tamiang					200.000.000	APBK		
1	**18**	**16**	**02**	Pendidikan dan Pelatihan Dasar Kepemimpinan			Kab. Aceh Tamiang			**jumlah peserta yang dibina**					
				- Seleksi dan Pembinaan PASKIBRA			Kab. Aceh Tamiang				52 orang	500.000.000	APBK		
				- Pelatihan Pembina Pramuka			Kab. Aceh Tamiang				80 orang	80.000.000	APBK		
1	**18**	**16**	**04**	Fasilitasi Pekan Temu Wicara Organisasi Pemuda			Kab. Aceh Tamiang			**jumlah acara pekan temu wicara yang difasilitasi**	3 acara				
				- Kemprata, LT IV, Raimuna			Kab. Aceh Tamiang					120.000.000	APBK		

Kode				Urusan/Bidang Urusan Pemerintahan Daerah dan Program/Kegiatan	Prioritas Daerah	Sasaran Pembangunan Daerah	Lokasi	Indikator Kinerja				Pagu Indikatif	Prakiraan Maju 2020	Jenis Prog & Keg	Perangkat Daerah Penanggung Jawab
								Program / outcome		Kegiatan / output					
								Uraian	Target	Uraian	Target			1/2/3	1/2/3
1				2	3	4	5	6	7	8	9	10	11	12	13
1	**18**	**16**	**05**	**Penyuluhan Pencegahan Penggunaan Narkoba di Kalangan Generasi Muda**			Kab. Aceh Tamiang			**jumlah peserta penyuluhan pencegahan narkoba**	40 orang	50.000.000	APBK		
1	**18**			**Program Pengembangan kebijakan dan manajemen olah raga**			Kab. Aceh Tamiang	**Jumlah organisasi olahraga yang dibina**	2 organisasi				**APBK**		
1	18	19	09	Pembinaan Manajemen Organisasi Olahraga						jumlah organisasi olahraga yang dibina	2 organisasi		APBK		
				- Fasilitasi Sekretariat KONI			Kab. Aceh Tamiang					300.000.000			
				- Fasilitasi Sekretariat NPCI			Kab. Aceh Tamiang					50.000.000			
1	18	19	08	Monitoring Evaluasi dan Pelaporan			Kab. Aceh Tamiang			jumlah dokumen monitoring dan evaluasi bidang pemuda dan olahraga yang dihasilkan	1 dokumen	50.000.000			
1	**18**			**Program Pembinaan dan pemasyarakatan olah raga**			**Kab. Aceh Tamiang**	**Cakupan pembinaan olahraga**	**65,91%**				**APBK**		
								Cakupan pembinaan atlit muda	**39,66%**						
								Cakupan pelatih bersertifikat	**35,63%**						
								Jumlah Atlit Berprestasi	-						
								Jumlah Prestasi Olahraga	-						
1	**18**	**20**	**03**	Pembibitan dan Pembinaan Olahragawan Berbakat			Kab. Aceh Tamiang			jumlah atlit yang dibina	64 Orang	200.000.000	APBK		
1	**18**	**20**	**04**	Pembinaan Cabang Olahraga Prestasi di Tingkat Daerah			Kab. Aceh Tamiang			jumlah cabor yang dibina	28 cabor				
				- Penyediaan Barang dan Jasa Operasional Cabang Olahraga Binaan KONI			Kab. Aceh Tamiang					800.000.000	APBK		
				- Keikutsertaan dalam kegiatan POPWIL dan POPNAS			Luar Kab Aceh Tamiang					80.000.000	APBK		
				- Tamiang United FC			Kab. Aceh Tamiang					100.000.000			
1	**18**	**20**	**06**	Penyelenggaraan Kompetisi Olahraga			Kab. Aceh Tamiang			jumlah cabang olahraga yang dikompetisikan	5 cabor				
				- Kompetisi antar SSB								100.000.000	APBK		
				- Turnamen sepak bola (Bupati CUP)								90.000.000	APBK		
				- Turnamen Bola Volli Putra Putri (Bupati CUP)								90.000.000	APBK		
				- Turnamen Bulu Tangkis (Bupati CUP)								75.000.000	APBK		

Kode				Urusan/Bidang Urusan Pemerintahan Daerah dan Program/Kegiatan	Prioritas Daerah	Sasaran Pembangunan Daerah	Lokasi	Indikator Kinerja				Pagu Indikatif	Prakiraan Maju 2020	Jenis Prog & Keg	Perangkat Daerah Penanggung Jawab
								Program / outcome		Kegiatan / output					
								Uraian	Target	Uraian	Target			1/2/3	1/2/3
1				2	3	4	5	6	7	8	9	10	11	12	13
				- Tamiang CUP Drumband Aceh Tamiang								120.000.000	APBK		
				- Kompetisi Karate Aceh Tamiang							3 Kompetisi	100.000.000	APBK		
1	18	20	07	Permassalan Olahraga Bagi Pelajar, Mahasiswa dan Masyarakat			Kab. Aceh Tamiang			jumlah kegiatan olahraga massal yang diselenggarakan	6 olahraga massal				
				- Tamiang Fun Bike dan Fun Walk 2018							2 pertandingan	150.000.000	APBK		
				- Lomba Marathon 5 K dan 10 K							1 pertandingan	100.000.000	APBK		
				- GT Track							1 keg	100.000.000	APBK		
				- Pelaksanaan Cross Country Bike (ATCC)							1 pertandingan	80.000.000	APBK		
				- Pelaksanaan Cros Country ATCC ke 4								50.000.000			
				- Senam Massal							1 pertandingan	50.000.000	APBK		
1	18	20	10	Pengembangan Olahraga Lanjut Usia Termasuk penyandang Cacat			Kab. Aceh Tamiang			jumlah cabor penyandang cacat yang dibina	5 cabor	100.000.000	APBK		
1	18	20	11	Pengembangan Olahraga Rekreasi						jumlah pembangunan fasilitas olahraga rekreasi	2 unit				
				- Pembuatan Taman Bermain Anak			Kec. Karang Baru, Kec. Tenggulun					475.000.000	APBK		
1	18	20	13	Peningkatan Jumlah dan kualitas serta Kompetensi Pelatih, peneliti, praktisi dan teknisi olahraga			Kab. Aceh Tamiang			jumlah peserta sertifikasi pelatih olahraga	8 pelatih	80.000.000	APBK		
1	18	20	14	Pembinaan Olahraga Yang Berkembang di Masyarakat			Kab. Aceh Tamiang			jumlah cabang olahraga masyarakat yang dibina	3 cabor				
				- Turnamen Futsal Tingkat Pelajar								70.000.000	APBK		
				- Lomba Atletik Tingkat Pelajar								70.000.000	APBK		
				- Turnamen Volli Tingkat Pelajar								70.000.000	APBK		
				- Turnamen Volly			Kp. Teluk Kepayang					40.000.000			
				- Turnamen Volly			Bendahara					40.000.000			
				- Turnamen Bola Voli GIBAS Club								50.000.000			

Kode				Urusan/Bidang Urusan Pemerintahan Daerah dan Program/Kegiatan	Prioritas Daerah	Sasaran Pembangunan Daerah	Lokasi	Indikator Kinerja				Pagu Indikatif	Prakiraan Maju 2020	Jenis Prog & Keg	Perangkat Daerah Penanggung Jawab
								Program / outcome		Kegiatan / output					
								Uraian	Target	Uraian	Target			1/2/3	1/2/3
1				2	3	4	5	6	7	8	9	10	11	12	13
				- Turnamen Bola Kaki Sapta Jaya			Desa Suka Jadi Kec. Rantau					50.000.000			
				Turnamen Bola Kasti Kampung Kaloy			Kec.Tamiang Hulu					50.000.000			
				Turnemen layang-layang piala Ketua DPRK								40.000.000			
				Turnemen bola kaki piala Ketua DPRK								80.000.000			
				Turnemen bola volley piala Ketua DPRK								70.000.000			
1	**18**	**21**		**Program Peningkatan Sarana dan Prasarana Olah raga**	1		**Kab. Aceh Tamiang**	**Jumlah pengadaan/pemeliharaan sarana dan prasarana olahraga**	**15 jenis**				**APBK**		
1	**18**	**21**	**02**	Peningkatan Pembangunan sarana dan Prasarana Olahraga	1					jumlah sarana dan prasarana olahraga yang disediakan	15 jenis sarana prasarana				
				- Pembangunan Lapangan Volli			SMIP Kualasimpang, Kp. Karang jadi Kec. K. Muda, Blang Kandis Kec. B. Pusaka, Matang Seping Kec. Banda Mulia dan SMAN 3 Kec. Manyak Payed			Jumlah Lapangan Volli yang dibangun	5 unit	630.000.000	APBK		
				Pembangunan Lapangan Volli			Kp. Alur Manis Kec. Rantau					30.000.000			
				Pembangunan Lapangan Volli			Kp. Kebun Medang Ara Kec. Karang Baru					30.000.000			
				Pembangunan Lapangan Volli								30.000.000			
				Pembangunan Lapangan Volli			Dusun Muda Usaha Desa Ingin Jaya Kec. Rantau					50.000.000			
				- Pembangunan Lapangan Sepak bola			Kp. Sidodadi Kec. Seruway					-	APBK		
							Kp. Bengkelang Kec. Bandar Pusaka					100.000.000			

Kode	Urusan/Bidang Urusan Pemerintahan Daerah dan Program/Kegiatan	Prioritas Daerah	Sasaran Pembangunan Daerah	Lokasi	Indikator Kinerja				Pagu Indikatif	Prakiraan Maju 2020	Jenis Prog & Keg	Perangkat Daerah Penanggung Jawab
					Program / outcome		Kegiatan / output					
					Uraian	Target	Uraian	Target			1/2/3	1/2/3
1	2	3	4	5	6	7	8	9	10	11	12	13
	Pembangunan Lapangan Bola Kaki			Kp.Suka Rakyat Kec. Rantau					50.000.000			
	- Pembangunan Tribun Lapangan Sepak Bola			Kp. Seunebok Cantik Kec. Manyak Payed				1 unit	-	APBK		
				Kampung Besar Kec. Banda Mulia				1 paket	-	APBK		
	Pembangunan Lapangan Futsal			Kecamatan Seruway				1 unit	175.000.000			
	Pembangunan Lapangan Futsal			Dsn. Bandung Kp. Paya Tampah Kec. Karang Baru					50.000.000			
	- Pengadaan Peralatan Olahraga			Disparpora					100.000.000	APBK		
	- Pembuatan MCK dan Kamar Ganti di Lapangan Futsal Komplek Olahraga Kec. Karang Baru			Kec. Karang Baru					75.000.000	APBK		
	- Pengadaan Mobil Pemotong Rumput			Disparpora					-	APBK		
	- Pengadaan Karpet Badminton			Disparpora				1 set	75.000.000	APBK		
	- Pengadaan Matras Beladiri			Disparpora				1 set	50.000.000	APBK		
	- Pengadaan Matras Beladiri			Kp. Bukit Tempurung Kec. Kota KualaSimpang					50.000.000			
	Pembangunan Pagar Lapangan Sepakbola			Dsn Suka Maju Ds. Tenggulun dan Ds. Alur Tani Satu Kec. Tamiang Hulu				2 unit	-	APBK		
	Pembuatan Pagar Lapangan Voly			Dsn. Karma Bakti Kp. Aluelhok Kec. Karang Baru					50.000.000			
	- Pembuatan Alat Fitness Outdoor			Karang Baru					-	APBK		
	Lanjutan Pembangunan Lapangan Futsal SMUN 5 Kej. Muda			Kec. Kejuruan Muda					-	APBK		
	- Pengadaan Bola Kaki dan Bola Volli			Kab. Aceh Tamiang					70.000.000	APBK		
	Pengadaan Bola Volly								30.000.000			
	Pengadaan Bola Kaki								30.000.000			

Kode				Urusan/Bidang Urusan Pemerintahan Daerah dan Program/Kegiatan	Prioritas Daerah	Sasaran Pembangunan Daerah	Lokasi	Indikator Kinerja				Pagu Indikatif	Prakiraan Maju 2020	Jenis Prog & Keg	Perangkat Daerah Penanggung Jawab
								Program / outcome		Kegiatan / output					
								Uraian	Target	Uraian	Target			1/2/3	1/2/3
1				2	3	4	5	6	7	8	9	10	11	12	13
				Pembuatan Tribun Lapangan Sepak Bola Ds. Sungai Liput Kec. Kejuruan Muda								50.000.000			
				Pengadaan Baju Senam Kp. Ingin Jaya Kec. Rantau								50.000.000			
				Pengadaan Baju senam / Olah Raga Ibu-ibu			Kp. Alur Selalas Kec. Karang baru					30.000.000			
				Pengadaan Baju Olahrahga			Kec. Manyak Payed					75.000.000			
				Pengadaan Baju Olahrahga			Kab. Aceh Tamiang					50.000.000			
				Pengadaan Baju Senam			Desa Bukit Tempurung					30.000.000			
				Pengadaan Seragam Bola Volly			Desa Bukit Tempurung					30.000.000			
				Pengadaan Seragam Bola Volly								20.000.000			
				Pengadaan Sarana Olahraga Bola Kaki, Net Bola Voly dan Baju Seragam								50.000.000			
				Pengadaan Baju senam								100.000.000			
				Pengadaan baju bola								50.000.000			
				Pemeliharaan Areal sekitar Stadion Olahraga			Karang Baru					25.000.000	APBK		
				Rehab Lapangan Basket Komplek Stadion Olahraga Aceh Tamiang (1 unit)			Karang Baru					70.000.000			
				Rehab Lapangan Volli Komplek Stadion Olahraga Aceh Tamiang (1 unit)			Karang Baru					70.000.000			
				Rehab MCK dan Instalasi Air Bersih GOR (1 unit)			Karang Baru					20.000.000			
				Rehab Lapangan Bola Kaki			Ds. Suka Mulia Kec. Rantau				(1 unit)	60.000.000			
				Rehap Lapangan Volly			Kp. Bandar Baru Kec. Bendahara					40.000.000			
				Penimbunan Lapangan Taualang Cut			Kec.Manyak Payed					100.000.000			
				Pembuatan Lapangan Futsal Tualang Cut Tahap Akhir			Kec.Manyak Payed					100.000.000			
				Pembuatan Pagar dan Tribun Mini Lapangan Tualang Cut			Kec.Manyak Payed					100.000.000			
				Pembangunan Lapangan Bola Volly Kampung Alur Selebu			Kec.Kejuruan Muda					100.000.000			
				Pembangunan Pagar Lapangan Sepakbola Meusafat			Kp.Upah Kec.Karang Baru								
1				**Urusan pilihan**											
2	**04**			**Bidang urusan pariwisata**								-			

Kode				Urusan/Bidang Urusan Pemerintahan Daerah dan Program/Kegiatan	Prioritas Daerah	Sasaran Pembangunan Daerah	Lokasi	Indikator Kinerja				Pagu Indikatif	Prakiraan Maju 2020	Jenis Prog & Keg	Perangkat Daerah Penanggung Jawab
								Program / outcome		Kegiatan / output					
								Uraian	Target	Uraian	Target				
1				2	3	4	5	6	7	8	9	10	11	12	13
2	**04**	**15**		**Program Pengembangan Pemasaran Pariwisata**			**Kab. Aceh Tamiang**	**Cakupan objek wisata yang dikembangkan**	**18,18 %**	**Cakupan objek wisata yang dikembangkan**	**18,18 %**		**APBK**		
2	**04**	15	09	Pembuatan kalender, X-Banner, stiker dan leaflet			**Kab. Aceh Tamiang**			jumlah kalender, X-banner, stiker dan leaflet yang dicetak		-	APBK		
2	**04**	15	10	Pembuatan papan penunjuk arah ke objek wisata pulau rukui			Kab. Aceh Tamiang			jumlah papan penujuk arah yang dibuat		20.000.000	APBK		
2	**04**	15	11	keikutsertaan dalam kegiatan expo pariwisata			Luar Kab. Aceh Tamiang			jumlah kegiatan expo pariwisata yang diikuti		100.000.000	APBK		
2	**04**	**16**	**03**	**Program Pengembangan Destinasi Wisata**				**Kunjungan wisata**	**41,00 %**				**APBK**		
								PAD sektor pariwisata	**0 %**						
2	**04**	**16**	**02**	**Peningkatan Pembangunan Sarana dan Prasarana Pariwisata**						Meningkatnya jumlah sarana dan prasarana pada objek wisata (jenis)	8 jenis		APBK		
				- Pembuatan tugu dan taman (1 unit)			Kec. Tenggulun					-	APBK		
				- Pembuatan tempat ibadah (1 unit)			Kec. Tenggulun					100.000.000	APBK		
				- Pembuatan tempat parkir roda 2 (dua) (1 unit)			Kec. Tenggulun					-	APBK		
				- Pembuatan pusat jajanan kuliner (1 unit)			Kec. Tenggulun					-	APBK		
				- Pembuatan gazebo (4 unit)			Kec. Tenggulun					-	APBK		
				- Pembuatan MCK (Kuala Paret) (1 unit)			Kec. Tamiang Hulu					-	APBK		
2	**04**	**16**	**02**	**Pengembangan, sosialisasi dan penerapan serta pengawasan standarisasi**											
				- Sosialisasi Qanun/Peraturan Daerah Tentang Pariwisata			Kab. Aceh Tamiang			jumlah qanun /rancangan qanun yang disosialisasikan	1 qanun / raqan	50.000.000	APBK		
2	**04**	**17**		**Program Pengembangan Kemitraan**			**Kab. Aceh Tamiang**	**Pengembangan sumber daya manusia bidang pariwisata**	**32 orang**				**APBK**		
2	**04**	**17**	**07**	Pengembangan SDM dan Profesionalisme Bidang Pariwisata						jumlah SDM bidang pariwisata yang dihasilkan	2 orang	0	APBK		
2	**04**	**17**	**08**	Peningkatan Peran Serta Masyarakat dalam Pengembangan Kemitraan Pariwisata						jumlah peserta pelatihan pokdarwis	30 orang	45.000.000	APBK		

Kode				Urusan/Bidang Urusan Pemerintahan Daerah dan Program/Kegiatan	Prioritas Daerah	Sasaran Pembangunan Daerah	Lokasi	Indikator Kinerja				Pagu Indikatif	Prakiraan Maju 2020	Jenis Prog & Keg	Perangkat Daerah Penanggung Jawab
								Program / outcome		Kegiatan / output					
								Uraian	Target	Uraian	Target			1/2/3	1/2/3
1				2	3	4	5	6	7	8	9	10	11	12	13
2	04	17	09	Monitoring, Evaluasi dan Pelaporan						jumlah dokumen monitoring dan evaluasi bidang pariwisata	1 dokumen	50.000.000	APBK		

RENCANA PROGRAM DAN KEGIATAN PRIORITAS DAERAH TAHUN 2019
KABUPATEN ACEH TAMIANG

SEKRETARIAT MAJELIS PENDIDIKAN KABUPATEN ACEH TAMIANG

Kode				Urusan/Bidang Urusan Pemerintahan Daerah dan Program/Kegiatan	Prioritas Daerah	Sasaran Pembangunan Daerah	Lokasi	Indikator Kinerja				Pagu Indikatif	Prakiraan Maju 2020	Jenis Prog & Keg	Perangkat Daerah Penanggungjawab
								Program / Outcome		Kegiatan / Output					
								Uraian	Target	Uraian	Target			1/2/3	
1				2	3	4	5	6	7	8	9	10	11	12	13
				URUSAN KEISTIMEWAAN DAN KEKHUSUSAN ACEH											
				BELANJA LANGSUNG								**1.366.450.000**	**2.897.672.500**		Sekretariat MPD
1	20	25		**Program Pelayanan Administrasi Perkantoran**	Reformasi Birokrasi dan Tata Kelola Pemerintah	Meningkatnya efisiensi dan efektifitas kelembagaan dan ketatalaksanaan,	MPD	Cakupan pelayan administrasi perkantoran yang selesai tepat waktu	**100%**	Cakupan pelayan administrasi perkantoran yang selesai tepat waktu	**100%**	**924.450.000**	**970.672.500**	(1)	Sekretariat MPD
1	20	25	01	1 Penyediaan jasa surat menyurat (Materai)			MPD		12 Bulan	Jumlah jasa surat menyurat	12 Bulan	800.000	972.500	(1)	Sekretariat MPD
1	20	25	02	2 Penyediaan jasa komunikasi, sumber daya air dan listrik			MPD		12 Bulan	Pelunasan tagihan jasa komunikasi, air dan listrik	12 Bulan	22.000.000	23.000.000	(1)	Sekretariat MPD
1	20	25	09	3 Penyedian jasa perbaikan peralatan kerja (Instal laptop,komputer,printer dll)			MPD		12 Bulan	Jumlah jasa perbaikan peralatan kerja	12 Bulan	9.450.000	10.000.000	(1)	Sekretariat MPD
1	20	25	10	4 Penyediaan alat tulis kantor			MPD		12 Bulan	Jumlah alat tulis kantor yang disediakan	12 Bulan	17.000.000	30.000.000	(1)	Sekretariat MPD
1	20	25	11	5 Penyediaan barang cetakan dan penggandaan			MPD		12 Bulan	Jumlah barang dicetak dan digandakan	12 Bulan	5.000.000	6.500.000	(1)	Sekretariat MPD
1	20	25	12	6 Penyediaan komponen instalasi listrik/ penerangan bangunan kantor			MPD		12 Bulan	Jumlah komponen istalasi listrik/penerangan bangunan kantor yang tersedia	12 Bulan	6.000.000	6.000.000	(1)	Sekretariat MPD
1	20	25	15	7 Penyediaan bahan bacaan dan peraturan perundang - undangan			MPD		12 Bulan	Jumlah bahan bacaan dan peraturan perundang - undangan yang tersedia	12 Bulan	6.000.000	6.000.000	(1)	Sekretariat MPD
	20	25	16	8 Penyediaan bahan logistik kantor Kebersihan kantor (1 unit Mobil dan 8 unit Kendaraan Roda 2)			MPD		12 Bulan	Jumlah bahan bakar minyak (BBM) kenderaan dinas yang disediakan	12 Bulan	43.000.000	50.000.000	(1)	Sekretariat MPD
1	20	25	06	9 Penyediaan jasa pemeliharaan dan perizinan kenderaan dinas/operasional(1 unit Mobil dan 8 unit Kendaraan Roda 2)			MPD		12 Bulan	Jumlah kenderaan dinas yang mendapat pemeliharaan dan perpanjangan STNK	12 Bulan	24.000.000	35.000.000	(1)	Sekretariat MPD
1	20	25	17	10 Penyedian makanan dan minuman (Harian Pegawai, Tamu dan Rapat)			MPD		12 Bulan	Jumlah makanan dan minuman yang disediakan	12 Bulan	33.000.000	35.000.000	(1)	Sekretariat MPD
1	20	25	18	11 Rapat -rapat koordinasi dan konsultasi keluar daerah dan dalam daerah			MPD		12 Bulan	Jumlah pelaksaan rapat koordinasi dan konsultasi yang diikuti	12 Bulan	100.000.000	110.000.000	(1)	Sekretariat MPD
1	20	25	34	12 Fasilitas jasa anggota MPD			MPD		12 Bulan	Jumlah penerima gaji non PNS	12 Bulan	645.000.000	645.000.000	(1)	Sekretariat MPD
				13 Jasa Kebersihan Kantor			MPD		12 Bulan	Jumlah penerima gaji non PNS	12 Bulan	9.600.000	9.600.000	(1)	Sekretariat MPD
				14 Penyediaan Jasa Pendukung Jasa tata usaha kantor			MPD		12 Bulan	Jumlah penerima gaji non PNS	12 Bulan	3.600.000	3.600.000	(1)	Sekretariat MPD
1	20	25	03	**Program Peningkatan Sarana dan Prasarana Aparatur**	Reformasi Birokrasi dan Tata Kelola Pemerintah	Meningkatnya efisiensi dan efektifitas kelembagaan dan ketatalaksanaan,	MPD	Meningkatnya ketersediaan sarana dan prasarana aparatur	**45 Unit**	Cakupan kebutuhan sarana dan prasarana aparatur yang terpenuhi	**71 Unit**	**231.000.000**	**1.736.000.000**	(1)	

Kode				Urusan/Bidang Urusan Pemerintahan Daerah dan Program/Kegiatan	Prioritas Daerah	Sasaran Pembangunan Daerah	Lokasi	Indikator Kinerja				Pagu Indikatif	Prakiraan Maju 2020	Jenis Prog & Keg	Perangkat Daerah Penanggungjawab
								Program / Outcome		Kegiatan / Output					
								Uraian	Target	Uraian	Target			1/2/3	
1				2	3	4	5	6	7	8	9	10	11	12	13
				URUSAN KEISTIMEWAAN DAN KEKHUSUSAN ACEH											
1	20	25		**1 Pembangunanan Gedung Kantor Baru Majelis Pendidikan Daearah**			MPD		**1 Unit**	Jumlah gedung kantor MPD yang dibutuhkan	**1 Unit**	-	**1.500.000.000**	(1)	Sekretariat MPD
1	20	25	02	2 Pengadaan kenderaan dinas/operasional (Sewa kendaraan dinas)			MPD		1 Unit	Jumlah pengadaan kenderaan dinas (sewa)	1 Unit	78.000.000	78.000.000	(1)	Sekretariat MPD
1	20	25	03	3 Pengadaan perlengkapan gedung kantor(7 Unit Kursi Kerja dan 1 unit Lemari kantor)			MPD		8 Unit	Jumlah pengadaan perlengkapan gedung kantor yang dibutuhkan	8 Unit	19.000.000	16.000.000	(1)	Sekretariat MPD
1	20	25	03	4 Pengadaan peralatan gedung kantor (2 unit Laptop + 4 unit Printer + 2 unit AC + 1 unit Komputer)			MPD		10 Unit	Jumlah pengadaan peralatan gedung kantor yang dibutuhkan	10 Unit	32.000.000	40.000.000	(1)	Sekretariat MPD
1	20	25	03	5 Pemeliharan rutin /berkala kendaraan dinas/operasional (8 unit Kendaraan roda 2)			MPD		8 Unit	Jumlah kendaraan dinas roda 2 yang rusak	8 Unit	10.000.000	15.000.000	(1)	Sekretariat MPD
1	20	25	03	6 Pengadaan kendaraan dinas operasional roda 2			MPD		1 Unit	Jumlah pengadaan kendaraan dinas roda 2 dibutuhkan	1 Unit	25.000.000	-	(1)	Sekretariat MPD
1	20	25	03	7 Pemeliharaan rutin/berkala peralatan gedung kantor (5 unit Laptop, 2 unit komputer, 5 unit AC dan 4 unit kipas angin)			MPD		16 Unit	Jumlah peralatan kantor	16 Unit	7.000.000	10.000.000	(1)	Sekretariat MPD
1	20	25	03	8 Pemeliharaan rutin /berkala perlengkapan gedung kantor			MPD			Jumlah perlengkapan kantor yang diperbaiki	12 Unit	-	7.000.000		
1	20	25	03	9 Rehabilitasi sedang/berat gedung kantor			MPD		1 Unit	Jumlah rehab sedang gedung kantoryang dibutuhkan	1 Unit	60.000.000	55.000.000	(1)	Sekretariat MPD
1	20	25	03	10 Pemeliharaan rutin /berkala gedung kantor			MPD		1 Unit	Jumlah gedung kantor MPD yang diperbaiki	1 Unit	-	15.000.000	(1)	Sekretariat MPD
1	20	25		**Program Peningkatan Displin Aparatur**	Reformasi Birokrasi dan Tata Kelola Pemerintah	Meningkatnya efisiensi dan efektifitas kelembagaan dan	MPD	Meningkatnya ketersediaan sarana dan prasarana aparatur	**17**	Cakupan kebutuhan sarana dan prasarana aparatur yang terpenuhi	**26 Pasang**	**18.000.000**	**23.000.000**	(1)	Sekretariat MPD
1	20	25	03	1 Pengadaan mesin/kartu absensi (finger print)			MPD		1 Unit	Jumlah mesin absensi yang disediakan	1 Unit	5.000.000	-	(1)	Sekretariat MPD
1	20	25	03	2 Pengadaan pakaian dinas beserta perlengkapan			MPD		8 Orang	Jumlah seragam PDH ASN yang tersedia	10 Pasang	5.000.000	10.000.000	(1)	Sekretariat MPD
1	20	25	03	3 Pengadaan pakaian khusus hari hari tertentu (adat Tamiang)			MPD		8 Orang	Jumlah pakaian khusus ASN yang tersedia	8 Orang	8.000.000	8.000.000	(1)	Sekretariat MPD
1	20	25	03	4 Pengadaan pakaian Korpri ASN			MPD		-	Jumlah pakaian korpri ASN yang dibutuhkan	8 Pasang	-	5.000.000	(1)	Sekretariat MPD
1	20	25		**Program Manajemen Pelayanan Pendidikan**	Reformasi Birokrasi dan Tata Kelola Pemerintah	Meningkatnya mutu layanan pendidikan	MPD		156 Orang	Cakupan mutu layanan pendidikan	140 Orang	**175.000.000**	**150.000.000**	(1)	Sekretariat MPD
1	20	25	06	1 Lanjutan Workshop Pemberdayaan Komite Sekolah			MPD		46 Orang	Cakupan Pemberdayaan Komite Sekolah	46 Orang	55.000.000	60.000.000	(1)	Sekretariat MPD
1	20	25	08	2 Lanjutan Penjaringan Isu Pendidikan dari Lapisan Masyarakat (Meudrah)			MPD		40 Orang	Jumlah penjaringan Isu Pendidikan dari Lapisan Masyarakat yang Bisa menjadi Acuan Program Pendidikan	40 Orang	40.000.000	40.000.000	(1)	Sekretariat MPD
1	20	25	08	3 Seleksi Komite Sekolah berprestasi se- Kabupaten Aceh Tamiang			MPD		20 Orang	Jumlah pengurus komite sekolah yang berprestasi jenjang SMA/SMK	20 Orang	40.000.000	-	(1)	Sekretariat MPD
1	20	25	10	4 Diskusi Ilmiah tentang Pendidikan Budaya Karekter Bangsa			MPD		30 Orang	Capaian hasil diskusi (Seminar)yang positif tentang PBKB	30 Orang	20.000.000	-	(1)	Sekretariat MPD

Kode				Urusan/Bidang Urusan Pemerintahan Daerah dan Program/Kegiatan	Prioritas Daerah	Sasaran Pembangunan Daerah	Lokasi	Indikator Kinerja				Pagu Indikatif	Prakiraan Maju 2020	Jenis Prog & Keg	Perangkat Daerah Penanggungjawab
								Program / Outcome		Kegiatan / Output					
								Uraian	Target	Uraian	Target			1/2/3	
1				2	3	4	5	6	7	8	9	10	11	12	13
				URUSAN KEISTIMEWAAN DAN KEKHUSUSAN ACEH											
1	20	25		Rapat Koordinasi antar Instansi terkait masalah Pendidikan di Kabupaten Aceh Tamiang 5			MPD		30 Orang	Cakupan hasil kesepakatan antar instansi untuk kemajuan pendidikan	30 Orang	20.000.000	-	(1)	Sekretariat MPD
1	20	25		6 Workshop Pengembangan Sekolah			MPD		-	Cakupan Sekolah yang memenuhi standart	30 Sekolah	-	20.000.000	(1)	Sekretariat MPD
1	20	25	10	7 Peningkatan Kapasitas Pengurus MPD			MPD		-	Cakupan kapasitas peran pengurus MPD	20 Orang	-	30.000.000	(1)	Sekretariat MPD
1	20	25		**Program Peningkatan pengembangan sistem pelaporan capaian kinerja dan keuangan**	Reformasi Birokrasi dan Tata Kelola Pemerintah	Meningkatnya efisiensi dan efektifitas kelembagaan dan ketatalaksanaan, akutabilitas kinerja pemerintah	MPD	Jumlah laporan realisasi dan capaian kinerja dan keuangan yang tepat waktu	4 Dokumen		4 Dokumen	**18.000.000**	**18.000.000**	(1)	Sekretariat MPD
1	20	25		1 Penyusunan laporan capaian kinerja dan ikhtisar realisasi kinerja SKPD			MPD		1 Dokumen	Jumlah laporan capaian kinerja dan ikhtisar realisasi kinerja SKPD yang diselesaikan	1 Dokumen	9.000.000	9.000.000	(1)	Sekretariat MPD
1	20	25		2 Penyusunan pelaporan keuangan akhir tahun			MPD		1 Dokumen	Jumlah dokumen laporan keuangan akhir tahun yang diselesaikan tepat waktu	1 Dokumen	9.000.000	9.000.000	(1)	Sekretariat MPD

RENCANA PROGRAM DAN KEGIATAN PRIORITAS DAERAH TAHUN 2019
KABUPATEN ACEH TAMIANG

SKPK : DINAS PENDIDIKAN DAYAH

Kode				Urusan/Bidang Urusan Pemerintahan Daerah dan Program/Kegiatan	Prioritas Daerah	Sasaran Pembangunan Daerah	Lokasi	Indikator Kinerja				Kebutuhan Dana / Pagu Indikatif	Prakiraan Maju	Jenis Prog & Keg	Perangkat Daerah Penanggungj awab
								Program / Outcome		Kegiatan / Output				1/2/3	
								Uraian	Target	Uraian	Target				
1				2	3	4	5	6	7	8	9	10	11	12	13
												5.764.040.000	**2.377.031.250**		
				Pelayanan Administrasi Perkantoran				**Cakupan Peningkatan Disiplin Aparatur yang terpenuhi**			**100%**		**607.031.250**		
				Penyediaan jasa surat menyurat			Dinas Pendidikan Dayah			Jumlah kelengkapan surat menyurat	520 Lembar	3.120.000	7.560.000		
				Penyediaan jasa komunikasi, sumber daya air dan listrik			Dinas Pendidikan Dayah			Pelunasan tagihan jasa komunikasi, air dan listrik	12 Bln	44.400.000	33.764.063		
				Penyediaan jasa pemeliharaan dan perijinan kendaraan Dinas/Operasional			Dinas Pendidikan Dayah			Jumlah kendaraan dinas yang mendapatkan pemeliharaan dan	7 Unit	53.520.000	26.250.000		
				Penyediaan jasa perbaikan peralatan kerja			Dinas Pendidikan Dayah			Jumlah perbaikan peralatan kerja	12 Unit	12.000.000	12.600.000		
				Penyediaan alat tulis kantor			Dinas Pendidikan Dayah			Jumlah Alat Tulis Kantor yang disediakan	168 Unit	15.000.000	15.750.000		
				Penyediaan barang cetakan dan penggandaan			Dinas Pendidikan Dayah			Jumlah barang yang dicetak dan digandakan	41100 Eks	52.300.000	54.915.000		
				Penyediaan komponen instalansi listrik/penerangan bangunan kantor			Dinas Pendidikan Dayah			Jumlah komponen instalansi listrik/penerangan bangunan kantor yang	120 Unit/1 Paket Pemasangan Instalasi	36.000.000	7.166.250		
				Penyediaan peralatan dan perlengkapan kantor			Dinas Pendidikan Dayah			Jumlah Peralatan dan Perlengkapan Kantor	1800 Eks/1 Unit	8.500.000	36.795.938		
				Penyediaan bahan logistik kantor			Dinas Pendidikan Dayah			Jumlah bahan logistik kantor	100 Unit	4.500.000	4.725.000		
				Penyediaan makanan dan minuman			Dinas Pendidikan Dayah			Jumlah makanan dan minuman harian pegawai dan rapat	30 Org. hari/24 kali	84.600.000	57.750.000		
				Rapat-rapat koordinasi dan konsultasi keluar daerah			Dinas Pendidikan Dayah			Jumlah pelaksanaan rapat koordinasi dan konsultasi yang diikuti	32 Kali	140.000.000	147.000.000		
				Penyediaan Barang dan Jasa Operasinal Kantor			Dinas Pendidikan Dayah			Persentase Aparatur yang berkinerja baik	19 Org.bln	128.100.000	134.505.000		
				Penyediaan jasa pendukung tata usaha kantor			Dinas Pendidikan Dayah			Pelunasan gaji tenaga kontrak	7 Org.bln	65.000.000	68.250.000		

Kode				Urusan/Bidang Urusan Pemerintahan Daerah dan Program/Kegiatan	Prioritas Daerah	Sasaran Pembangunan Daerah	Lokasi	Indikator Kinerja				Kebutuhan Dana / Pagu Indikatif	Prakiraan Maju	Jenis Prog & Keg	Perangkat Daerah Penanggungj awab
								Program / Outcome		Kegiatan / Output				1/2/3	
								Uraian	Target	Uraian	Target				
1				2	3	4	5	6	7	8	9	10	11	12	13
				Peningkatan Sarana dan Prasarana Aparatur				**Cakupan kebutuhan sarana dan prasarana aparatur yang terpenuhi**			**100%**		**86.000.000**		
				Pengadaan Mobiler Kantor			Dinas Pendidikan Dayah			Jumlah Mobiler yang tersedia	20 Unit	75.000.000	30.000.000		
				Pengadaan Laptop			Dinas Pendidikan Dayah			Jumlah Laptop yang tersedia	2 Unit	20.000.000	20.000.000		
				Pengadaan Komputer			Dinas Pendidikan Dayah			Jumlah Komputer yang tersedia	4 Unit	40.000.000	20.000.000		
				Pengadaan Printer			Dinas Pendidikan Dayah			Jumlah Printer yang tersedia	4 Unit	16.000.000	16.000.000		
				Pengadaan AC			Dinas Pendidikan Dayah			Jumlah AC yang tersedia	6 Unit	36.000.000			
				Pengadaan Perlengkapan Gedung Kantor			Dinas Pendidikan Dayah			Jumlah Perlengkapan Gedung Kantor yang tersedia	1 pkt	35.000.000			
				Pengadaan Kenderaan Dinas Roda 2			Dinas Pendidikan Dayah			Jumlah Kendaraan Dinas yang tersedia	2 Unit	50.000.000			
				Program Peningkatan Disiplin Aparatur				Cakupan Peningkatan Disiplin Aparatur yang terpenuhi			**100%**		**0**		
				Pengadaan Pakaian /Seragam/Adat Tamiang dan Perlengkapannya						Jumlah Pakaian Adat Tamiang dan Perlengkapannya	30 Pasang	15.000.000			
				Program Peningkatan Kapasitas Sumber Daya Aparatur				Cakupan Peningkatan Pengembangan Sistem Pelaporan Capaian Kinerja dan Laporan Keuangan			**100%**		**63.000.000**		
				Biaya Kontribusi Pelatihan dan Bimbingan Teknis						Jumlah pelatihan dan bimbingan teknis	4 Kali	-	63.000.000		
				Program Peningkatan Pengembangan Sistem Pelaporan Capaian Kinerja dan Laporan Keuangan				Cakupan Peningkatan Pengembangan Sistem Pelaporan Capaian Kinerja dan Laporan Keuangan			**100%**		**21.000.000**		
				Penyusunan Laporan Capaian Kinerja dan Ikhtisar Realisasi Kinerja SKPD			Dinas Pendidikan Dayah			Jumlah Laporan Capaian Kinerja dan Ikhtisar Realisasi Kinerja SKPD	3 Laporan	5.000.000	10.500.000		
				Penyusun Laporan Keuangan Semesteran			Dinas Pendidikan Dayah			Jumlah Laporan Keuangan Semesteran	2 Laporan	5.000.000	10.500.000		

Kode				Urusan/Bidang Urusan Pemerintahan Daerah dan Program/Kegiatan	Prioritas Daerah	Sasaran Pembangunan Daerah	Lokasi	Indikator Kinerja				Kebutuhan Dana / Pagu Indikatif	Prakiraan Maju	Jenis Prog & Keg	Perangkat Daerah Penanggungjawab
								Program / Outcome		Kegiatan / Output					
								Uraian	Target	Uraian	Target			1/2/3	
1				2	3	4	5	6	7	8	9	10	11	12	13
				Peningkatan Sarana dan Prasarana Dayah				Persentase Dayah, Diniyah, TPQ dan Balai Pengajian yang dibangun dan dikembangkan			20%		**0**		
				Monitoring dan Evaluasi Pembangunan dan Pengembangan Sarana dan Prasarana Dayah, Diniyah, TPQ dan Balai Pengajian			Aceh Tamiang			Frekuensi Monitoring dan Evaluasi Pembangunan dan Pengembangan Sarana dan Prasarana Dayah,	4 Kali	50.000.000			
				Pembangunan dan Pengembangan Sarana dan Prasarana Dayah, Diniyah, TPQ dan Balai Pengajian			Aceh Tamiang			Jumlah Ruang Kelas Belajar Dayah, Diniyah, TPQ dan Balai Pengajian yang	20 RKB	-		
				Pembangunan Dayah Tahfiz Qur'an Syuhada Kp. Bundar Kec. Karang Baru			Kp. Bundar Kecamatan Karang Baru			Jumlah Ruang Kelas Belajar yang dibangun	3 RKB	-		
				Rehab Dayah Tahfiz Al-Qur'an Fajrus Salam Kp. Menanggini Kec. Karang Baru			Kp. Menanggini Kecamatan Karang Baru			Jumlah Ruang Kelas Belajar yang direhab	1 RKB	-		
				Pembangunan Pondok Pesantren Tahfidzul Qur'an Jamalul Hajar Arafah Kp. Pantai Cempa Kec. Bandar Pusaka			Kp. Pantai Cempa Kec. Bandar Pusaka			Jumlah Ruang Kelas Belajar yang dibangun	2 RKB	-		
				Rehab TPQ Al Hidayat Kp. Wonosari Kec. Tamiang Hulu			Kp. Wonosari Kec. Tamiang Hulu			Jumlah Ruang Kelas Belajar yang direhab	1 RKB	-		
				Pembangunan Pondok Pesantren Darul Musthafawiyah Kp. Alur Nunang Kec. Banda Mulia			Kp. Alur Nunang Kec. Banda Mulia			Jumlah Ruang Kelas Belajar yang dibangun	1 RKB	-		
				Pembangunan Dayah Tahfiz Qur'an Khadijahtul Qubra Kp. Tanah Terban Kec. Karang Baru			Kp. Tanah Terban Kec. Karang Baru			Jumlah Ruang Kelas Belajar yang dibangun	1 RKB	-		
				Mobiler TPA Kp. Sekerak Kanan, Suka Makmur, Sulum dan Pantai Tinjau			Kec. Sekerak			Jumlah Mobiler yang tersedia	72 Unit	-		
				Pembangunan RA As-Syifa Dsn. Suka Damai Kp. Tenggulun			Kp. Tenggulun Kec. Tenggulun			Jumlah Ruang Kelas Belajar yang dibangun	2 RKB	-		
				Pembangunan Pagar TPA Nurul Huda Dsn Kebon Kopi Kp. Tebing Tinggi Kec. Tenggulun			Kp. Tinggi Kec. Tenggulun			Panjang Pagar yang dibangun	60 meter	-		
				Pembangunan Ruang Belajar Pesantren Kp. Sidodadi Kec. Kejuruan Muda			Kp. Sidodadi Kec. Kejuruan Muda			Jumlah Ruang Kelas Belajar yang dibangun	2 RKB	-		
				Pembangunan Dayah Tafizhul Ihya Usunnah Kp. Johar Kec. Karang Baru			Kp. Johar Kec. Karang Baru			Jumlah Ruang Kelas Belajar yang dibangun	2 RKB	-		

Kode				Urusan/Bidang Urusan Pemerintahan Daerah dan Program/Kegiatan	Prioritas Daerah	Sasaran Pembangunan Daerah	Lokasi	Indikator Kinerja				Kebutuhan Dana / Pagu Indikatif	Prakiraan Maju	Jenis Prog & Keg	Perangkat Daerah Penanggungjawab
								Program / Outcome		Kegiatan / Output				1/2/3	
								Uraian	Target	Uraian	Target				
1				2	3	4	5	6	7	8	9	10	11	12	13
				Rehab Dayah Genap Mufakat Desa Bkt. Tempurung Kec. Kota Kualasimpang			Desa Bkt. Tempurung Kec. Kota Kualasimpang			Jumlah Ruang Kelas Belajar yang direhab	1 RKB	-			
				Pembangunan Dayah Ulumu Qur'an Kp. Durian Kec. Rantau			Kp. Durian Kec. Rantau			Jumlah Ruang Kelas Belajar yang dibangun	1 RKB	-			
				Pembangunan Pagar TPQ Alur Cucur Kec. Rantau			Kp. Alur Cucur Kec. Rantau			Panjang Pagar yang dibangun	30 meter	-			
				Pengadaan Mobiler TPA Kebun Rantau Kec. Rantau			Kec. Rantau			Jumlah Mobiler yang tersedia	30 Unit	-			
				Pembangunan Balai Pengajian Bukit Tempurung			Kec. Kota Kualasimpang			Jumlah Bangunan Belajar yang dibangun	1 RKB	-			
				Rehab TPA Terpadu Kota Kualasimpang			Kec. Kota Kualasimpang			Jumlah Ruang Kelas Belajar yang direhab	1 RKB	-			
				Pengadaan Mobiler Dayah Kec. Banda Mulia			Kec. Banda Mulia			Jumlah Mobiler yang tersedia	30 Unit	-			
				Pembangunan Balai Pengajian Kp. Marlempang Kec. Bendahara			Kec. Bendahara			Jumlah Bangunan Belajar yang dibangun	1 RKB	-			
				Penimbunan Dayah Misbahur Rasyad Alziziah Kp. Benua Raja Kec. Rantau			Kp. Benua Raja Kec. Rantau					60.000.000			
				Pembangunan Balai Dayah MUDI Kp. Ie Bintah			Kec. Manyak Payed					100.000.000			
				Lanjutan Pembangunan RKB Pesantren Tahfidz Qur'an At-thayib			Desa Durian					100.000.000			
				Rehab Dayah			Kec. Manyak Payed					75.000.000			
				Pembangunan Ruang Belajar Madrasah Diniyah Khairatul Islamiyah			Kp. Pekan Seruway Kec. Seruway					50.000.000			
				Pembangunan Pagar Madrasah Diniyah Khairatul Islamiyah			Kp. Pekan Seruway Kec. Seruway					50.000.000			
				Pembangunan Balai Pengajian			Kp. Sungai Kuruk 1 Kec. Seruway					50.000.000			
				Pembangunan TPA			Dsn Singkong Kp Bandung Jaya Kec. Manyak Payed					100.000.000			
				Pembangunan TPA Al-Qur'an			Kp. Bandar Khalifah Kec. Bendahara					50.000.000			

Kode				Urusan/Bidang Urusan Pemerintahan Daerah dan Program/Kegiatan	Prioritas Daerah	Sasaran Pembangunan Daerah	Lokasi	Indikator Kinerja				Kebutuhan Dana / Pagu Indikatif	Prakiraan Maju	Jenis Prog & Keg	Perangkat Daerah Penanggungj awab
								Program / Outcome		Kegiatan / Output				1/2/3	
								Uraian	Target	Uraian	Target				
1				2	3	4	5	6	7	8	9	10	11	12	13
				Pembuatan Tempat Wudhu TPA AN Nasiha			Kp. Sapta Marga Kec. Manyak Payed					30.000.000			
				Pengadaan Mobiler TPA			Kp. Buket Panyang Dua Kec. Manyak Payed					30.000.000			
				Pengadaaan Furniture			Asmara Ma'kad Ali Ahlul Qur'an Mesjid Istiqomah Pemukiman Imam Balai Kec Rantau					100.000.000			
				Pembangunan Dayah Pengajian kp.Benua Raja								150.000.000			
				Program Menguatnya Kualitas Pengamalan Syariat dan Budaya Islami dalam Masyarakat				Cakupan Menguatnya Kualitas Pengamalan Syariat dan Budaya Islami dalam Masyarakat			7 kegiatan		**1.180.000.000**		
				Pembekalan Qanun Syariat Islam untuk Guru Dayah, Diniyah dan TPQ			Dinas Pendidikan Dayah			Jumlah Guru Dayah, Diniyah dan TPQ yang memahami Qanun Syariat Islam	300 Orang	-	250.000.000		
				Pelatihan bagi Guru BTQ			Dinas Pendidikan Dayah			Jumlah Guru BTQ yang ikut Pelatihan	150 Orang	-	150.000.000		
				Festival Anak Shaleh			Dinas Pendidikan Dayah			Jumlah anak yang memiliki pengetahuan dan pemahaman agama	300 orang	-	300.000.000		
				Rapat Koordinasi Pimpinan Dayah, Diniyah, TPQ dan Balai Pengajian			Dinas Pendidikan Dayah			Frekuensi Rakor Pimpinan Dayah, Diniyah, TPQ dan Balai	4 Kali	80.000.000	80.000.000		
				MTQ antar Santri Tingkat Dayah dan Diniyah			Dinas Pendidikan Dayah			Jumlah anak yang memiliki pengetahuan dan pemahaman agama	300 Orang	300.000.000	400.000.000		
				Pengadaan Buku Bacaan Agama Islam			Dinas Pendidikan Dayah			Jumlah bahan bacaan yang disediakan	300 Buah	75.000.000			
				Pengadaan Kitab Terjemah Majmu Syarah Muhadzab			Asmara Ma'kad Ali Ahlul Qur'an Mesjid Istiqomah Pemukiman Imam Balai Kec.Rantau					50.000.000			

Kode				Urusan/Bidang Urusan Pemerintahan Daerah dan Program/Kegiatan	Prioritas Daerah	Sasaran Pembangunan Daerah	Lokasi	Indikator Kinerja				Kebutuhan Dana / Pagu Indikatif	Prakiraan Maju	Jenis Prog & Keg	Perangkat Daerah Penanggungjawab
								Program / Outcome		Kegiatan / Output					
								Uraian	Target	Uraian	Target			1/2/3	
1				2	3	4	5	6	7	8	9	10	11	12	13
				Program Peningkatan Kualitas dan Pengembangan Dayah				Persentase dayah yang terakreditasi			50%		**420.000.000**		
				Penyediaan Jasa Tenaga Kependidikan Dayah, Diniyah, TPQ dan Balai Pengajian						Jumlah Guru BTQ, Dayah, Diniyah, TPQ dan Balai Pengajian yang mendapat	1600 Org	1.560.000.000			
				Penyediaan Jasa Guru BTQ dalam Kabupaten Aceh Tamiang			Dinas Pendidikan Dayah			Jumlah Guru BTQ yang mendapat Insentif	140 Org	1.260.000.000			
				Penyusunan Silabus dan Kurikulum Dayah dalam Kabupaten Aceh Tamiang			Dinas Pendidikan Dayah			Jumlah Dayah yang ikut Pelatihan	42 Dayah	150.000.000	150.000.000		
				Pembinaan, Evaluasi dan Pelaporan Pendidikan Dayah dalam Kabupaten Aceh Tamiang			Dinas Pendidikan Dayah			Frekuensi Pembinaan, Evaluasi dan Pelatihan	12 Kali	200.000.000	120.000.000		
				Pelatihan Sistem Pengasuhan Santri Dayah dalam Kabupaten Aceh Tamiang			Dinas Pendidikan Dayah			Jumlah Dayah yang mengikuti pelatihan	42 Dayah	150.000.000	150.000.000		

RENCANA PROGRAM DAN KEGIATAN PRIORITAS DAERAH TAHUN 2019
KABUPATEN ACEH TAMIANG

SKPK : SEKRETARIAT MAJELIS ADAT ACEH

Kode				Urusan/Bidang Urusan Pemerintahan Daerah dan Program/Kegiatan	Prioritas Daerah	Sasaran Pembangunan Daerah	Lokasi	Rencana Tahun 2019 (Tahun Rencana)				Pagu Indikatif	Prakiraan Maju 2020	Jenis Prog/Keg	Perangkat Daerah Penanggung
								Program/Outcome		Kegiatan/Output					
								Uraian	Target	Uraian	Target				
1				*2*		*3*	*5*	*6*	*7*	*8*	*9*	*10*	*11*	*12*	*13*
01	19	01		**Program Pelayanan Administrasi Perkantoran**			**MAA**	Cakupan Pelayanan Administrasi Perkantoran yang Selesai Tepat Waktu	**100%**			***Rp 1.025.760.000***	***Rp 1.130.178.000***		
01	19	01	02	Penyediaan jasa komunikasi, sumber daya air dan listrik			MAA			Jumlah Tagihan Jasa Wifi, Air dan Listrik yang dibayar	12 Bln	Rp 25.040.000	Rp 26.292.000		
01	19	01	06	Penyediaan jasa pemeliharaan dan perizinan kendaraan dinas/operasional			MAA			Jumlah Kendaraan Dinas yang Mendapat Pemeliharaan dan Perpanjangan STNK	7 Unit	Rp 27.020.000	Rp 28.371.000		
01	19	01	10	Penyediaan alat tulis kantor			MAA			Jumlah alat tulis kantor yang disediakan	1 Paket	Rp 15.000.000	15.750.000		
01	19	01	11	Penyediaan barang cetakan dan penggandaan			MAA			Jumlah Barang yang dicetak dan digandakan	1 Paket	Rp 21.000.000	Rp 22.050.000		
01	19	01	12	Penyediaan komponen instalasi listrik/penerangan bangunan kantor			MAA			Jumlah Komponen Instalasi listrik /penerangan bangunan yang disediakan	12 Bln	Rp 4.700.000	Rp 4.935.000		
01	19	01	15	Penyediaan bahan bacaan dan peraturan perundang-undangan			MAA			Jumlah bahan bacaan dan yang disediakan	48 Eks.	Rp 4.500.000	Rp 4.725.000		
01	19	01	17	Penyediaan makanan dan minuman			MAA			Jumlah Makanan dan Minuman Harian Rapat yang disediakan	18 Org	Rp 41.480.000	Rp 43.554.000		
01	19	01	18	Rapat-rapat koordinsi dan konsultasi ke luar daerah			MAA			Jumlah pelaksanaan rapat-rapat koordinasi kedalam dan luar daerah	60 kali	Rp 100.000.000	Rp 157.500.000		
01	19	01	19	Penyediaan Barang dan jasa Oprasional kantor			MAA			Jumlah Jam lembur	12 Bln	Rp 15.000.000	Rp 15.750.000		
01	19	01	32	Perbaikan dan perawatan peralatan dan perlengkapan kantor			MAA			Jumlah Perbaikan Peralatan Kantor	12 Bln	Rp 9.000.000	Rp 9.450.000		
01	19	01	33	Fasilitas jasa anggota Majelis Adat Aceh			MAA			Jumlah Penerima gaji Pengurus MAA Kabupaten	19.Org/bln	Rp 624.000.000	Rp 655.200.000		
01	19	01	51	Penyediaan jasa pendukung tata usaha kantor			MAA			Jumlah Penerima gaji tenaga non PNS	4.Org.bln	Rp 39.120.000	Rp 41.076.000		
01	19	01	55	Penyediaan jasa perangko, materai, dan benda pos lainnya			MAA			Jumlah Materai dan benda-benda Pos Lainya yang disediakan	12 Bln	Rp 2.400.000	Rp 3.150.000		

Kode				Urusan/Bidang Urusan Pemerintahan Daerah dan Program/Kegiatan	Prioritas Daerah	Sasaran Pembangunan Daerah	Lokasi	Rencana Tahun 2019 (Tahun Rencana)				Pagu Indikatif	Prakiraan Maju 2020	Jenis Prog/Keg	Perangkat Daerah Penanggung
								Program/Outcome		Kegiatan/Output					
								Uraian	Target	Uraian	Target			1/2/3	1/2/3
1				*2*		*3*	*5*	*6*	*7*	*8*	*9*	*10*	*11*	*12*	*13*
01	19	01	56	Penyediaan peralatan kebersihan dan bahan pembersih			MAA			Jumlah Alat Kebersihan dan Bahan Pembersih	12 Bln	Rp 3.500.000	Rp 3.675.000		
01	19	01	60	Sewa Kendaraan Mobilitas Darat Kendaraan Roda 4 (empat)			MAA			Jumlah Jasa sewa Mobil	1 Unit	Rp 72.000.000	Rp 75.600.000		
01	19	01	64	Penyediaan jasa pemeliharaa gedung/bangunan			MAA			Jumlah gedung yang mendapat pemeliharaan	1 Unit	Rp 10.000.000	Rp 10.500.000		
				Penyediaan Alat Rumah Tangga Linnya			MAA			Jumlah Alat Rumah Tangga Lainnya	1 set Gordyn	Rp 12.000.000	Rp 12.600.000		
01	19	02		**Prgram Peningkatan Sarana Prasarana Aparatur**				Cakupan Kebutuhan Sarana dan Prasarana Aparatur yang Terpenuhi				**Rp 50.000.000**	**Rp 35.700.000**		
01	19	02	12	Pengadaan Peralatan Perlengkapan kantor			MAA			Jumlah Kebutuhan Operasional kantor yang terpenuhi	2 Unit fc, 3 printer	Rp 34.000.000	Rp 35.700.000		
				Pembuatan Kanopi			MAA			Jumlah Kebutuhan perlengkapan kantor yang terpenuhi	1Paket	Rp 16.000.000	Rp 16.800.000		
01	19	05		**Program Peningkatan Kapasitas Sumber Daya Aparatur**				Cakupan Aparatur yang Bersertifikat Kompetensi				**Rp 15.000.000**	**Rp -**		
01	19	05	70	Pendidikan dan Pelatihan sumber daya aparatur Sekretariat MAA			MAA			Jumlah aparatur Sekretariat MAA yang ikut DiKlat/ Bimtek	5 Orang	Rp 15.000.000	Rp -		
01	19	06		**Program Peningkatan Pengembangan Sistem Pelapor Capaian Kinerja dan Keuangan**				Perolehan Nilai Laporan Kinerja Perangkat Daerah				**Rp 5.000.000**	**Rp 5.250.000**		
01	19	06	01	Penyusunan laporan capaian kinerjadan ikhtisar realisasi kinerja SKPD			MAA			Jumlah Laporan Kinerja yang disusun	1Kegiatan	Rp 5.000.000	Rp 5.250.000		
01	19	46		**Program Peningkatan Pengembangan Nilai Budaya**				Jumlah prestasi pada even seni dan budaya tingkat propinsi/regional/ nasional				**Rp 28.000.000**	**Rp 147.000.000**		
				Penggandaan/Percetakan Buku Sejarah Tamiang			MAA			Jumlah Buku Sejarah yang di Cetak	70 Eks	Rp 28.000.000	Rp 147.000.000		

Kode				Urusan/Bidang Urusan Pemerintahan Daerah dan Program/Kegiatan	Prioritas Daerah	Sasaran Pembangunan Daerah	Lokasi	Rencana Tahun 2019 (Tahun Rencana)				Pagu Indikatif	Prakiraan Maju 2020	Jenis Prog/Keg	Perangkat Daerah Penanggung
								Program/Outcome		Kegiatan/Output					
								Uraian	Target	Uraian	Target			1/2/3	1/2/3
1				2		3	5	6	7	8	9	10	11	12	13
				Program Pembinaan dan Pengembangan Hukum Adat				Jumlah Kasus yang diselaikan secara Adat				**Rp 165.000.000**	**Rp 78.750.000**		
01	19	48	01	Penyusunan Rancangan Qanun Tentang Adat Adat Istiadat Tamiang			MAA			Jumlah Rancangan Qanun tentang Adat Istiadat Tamiang	1 Qanun	Rp 50.000.000	Rp 52.500.000		
				Sosialisasi dan Pembinaan Adat dan Adat Istiadat untuk Pelajar SMA			MAA			Jumlah Pelajar yang mengikuti Pembinaan	300 pelajar	Rp 75.000.000	Rp 78.750.000		
				Rapat Koordinasi Majelis Adat Aceh Kabupaten Aceh Tamiang			MAA			Rapat Koordinasi Majelis Adat Kabupaten Aceh Tamiang	1 Kali	Rp 40.000.000	Rp 78.750.000		
				Program Pengelolaan Keragaman Budaya				Jumlah Perlombaan Seni				**Rp 120.000.000**	**Rp 94.500.000**		
				Perlombaan Permainan Tradisional			MAA			Jumlah permainan tradisional yang akan dilombakan	1 Kegiatan	Rp 100.000.000	Rp 94.500.000		
				Pelatihan Merangkai Sirih			MAA			Jumlah peserta yang ikut Pelatihan	60 Orang	Rp 20.000.000	Rp 63.000.000		
				Program Peningkatan Disiplin Aparatur				Cakupan Aparatur yang disiplin				**Rp 22.000.000**	**Rp 5.250.000**		
				Pengadaan Mesin / Kartu Absensi			MAA			Jumlah Mesin Pinjer Print	1Unit	Rp 5.000.000	Rp 5.250.000		
				Pengadaan Baju Adat			MAA			Jumlah Baju Adat	17 Pasang	Rp 17.000.000	Rp 18.900.000		
				Program Pengembangan kerjasama penglolaan kekayaan Budaya				Cakupan Pemugaran Makam Raja dan Ulama				**Rp -**			
				inventarisasi			MAA			Jumlah Makam yang di Renopasi	2 Makam				
				Program Pembinaan Lembaga Adat dan Tokoh Adat				Cakupan Lembaga Adat dan Tokoh Adat yang dibina				**Rp 75.000.000**	**Rp 210.000.000**		
				Pembinaan dan Pengembangan Kelembagaan Adat di Kabupaten Aceh Tamiang			MAA			Jumlah lembaga Adat yang dibina	75 Lembaga Adat	Rp 75.000.000	Rp 210.000.000		
												Rp 1.505.760.000	***Rp 2.084.628.000***		

RENCANA PROGRAM DAN KEGIATAN PRIORITAS DAERAH TAHUN 2019
KABUPATEN ACEH TAMIANG

DINAS SYARIAT ISLAM

Kode	Urusan/Bidang Urusan Pemerintahan Daerah dan Program / Kegiatan	Prioritas Daerah	Sasaran Pembangunan Daerah	Lokasi	Indikator				Pagu Indikatif	Perkiraan Maju 2020	Jenis Program & Kegiatan	Perangkat Daerah Penggung Jawab
					Program/Outcome		Kegiatan/Output					
					Uraian	Target	Uraian	Target				
(1)	(2)		(3)	(4)		(6)	(7)	(8)	(9)	(10)	(11)	(12)
	PELAYANAN ADMINITRASI PERKANTORAN				**Cakupan Pelayanan Administrasi perkantoran yang**	**100%**			**18.431.090.000,00**	**8.832.740.000,00**		
1	Penyediaan Jasa Komunikasi, Sumber Daya Air dan Listrik	1		Dinas Syariat Islam		12 Bln	Jumlah tagihan jasa komunikasi, air dan listrik yang dibayar		37.000.000,00	39.000.000,00		
2	Penyediaan Jasa Pemeliharaan dan Perizinan Kenderaan Dinas/ Operasional	1		Dinas Syariat Islam		48 Unit	Jumlah Kenderaan Dinas yang mendapatkan pemeliharaan dan perpanjangan STNK		27.000.000,00	30.000.000,00		
3	Penyediaan Jasa Perbaikan Peralatan Kerja	1		Dinas Syariat Islam		4 Kegiatan	Jumlah perbaikan peralatan kerja		20.000.000,00	20.000.000,00		
4	Penyediaan Alat Tulis Kantor	1		Dinas Syariat Islam		12 Bln	Jumlah Alat Tulis Kantor yang disediakan		20.000.000,00	20.000.000,00		
5	Penyediaan Barang Cetakan dan Penggandaan	1		Dinas Syariat Islam		89952 Eks.	Jumlah Barang yang dicetak dan digandakan		63.000.000,00	65.000.000,00		
6	Penyediaan Komponen Instalasi Listrik/Penerangan Bangunan Kantor	1		Dinas Syariat Islam		150 Unit	Jumlah Komponen Instalasi listrik/penerangan bangunan kantor yang disediakan		8.000.000,00	8.000.000,00		
7	Penyediaan Peralatan dan Perlengkapan Kantor	1		Dinas Syariat Islam		1200 Eks.	Jumlah Materai dan benda pos lainnya yang disediakan		6.000.000,00	8.000.000,00		
8	Penyediaan Bahan Logistik Kantor	1		Dinas Syariat Islam		320 bh	Jumlah Alat kebersihan dan bahan pembersih yang disediakan		7.000.000,00	7.000.000,00		
9	Penyediaan Makanan dan Minuman	1		Dinas Syariat Islam		13224 Org.hr	Jumlah makanan dan minuman harian pegawai yang disediakan		124.000.000,00	125.000.000,00		
10	Rapat-rapat Koordinasi dan Konsultasi ke Luar Daerah	1		Dinas Syariat Islam		76 Kali	Jumlah pelaksanaan rapat koordinasi dan konsultasi yang diikuti		125.000.000,00	125.000.000,00		
11	Penyediaan Barang dan Jasa Operasional Kantor	1		Dinas Syariat Islam		216 Org.bln	Jumlah barang dan jasa operasional kantor yang memadai		145.000.000,00	145.000.000,00		
12	Penyediaan Jasa Pendukung Tata Usaha Kantor	1		Dinas Syariat Islam		216 Org.bln	Jumlah penerima gaji Tenaga Non PNS		183.240.000,00	183.240.000,00		
	PROGRAM PENINGKATAN SARANA DAN PRASARANA APARATUR				**Cakupan kebutuhan sarana dan prasarana aparatur yang terpenuhi**							

Kode						Urusan/Bidang Urusan Pemerintahan Daerah dan Program / Kegiatan	Prioritas Daerah	Sasaran Pembangunan Daerah	Lokasi	Indikator				Pagu Indikatif	Perkiraan Maju 2020	Jenis Program & Kegiatan	Perangkat Daerah Penggung Jawab
										Program/Outcome		Kegiatan/Output					
										Uraian	Target	Uraian	Target				
(1)						(2)		(3)	(4)		(6)	(7)	(8)	(9)	(10)	(11)	(12)
					1	Pengadaan Perlengkapan dan peralatan Gedung Kantor			Dinas Syariat Islam		12 unit	Jumlah perlengkapan dan peralatan gedung kantor yang disediakan		72.000.000,00	72.000.000,00		
					2	Pengadaan Kendaraan Dinas			Dinas Syariat Islam		4 unit (1 unit roda 4, 3 unit roda 2)	Jumlah Kendaraan Dinas yang disediakan untuk operasional		-			
					3	Pengadaan Baliho dan Papan Bunga			Dinas Syariat Islam		12 buah, 16 papan bunga	Informasi dan publikasi ke masyarakat tepat waktu		30.000.000,00	35.000.000,00		
					4	Pengadaan Taman Islamic Center			Dinas Syariat Islam		1 paket	Gedung Islamic Center yang Indah dan Asri		50.000.000,00	-		
					5	Buletin Syiar Islam			Dinas Syariat Islam		1 tahun	Aparatur yang cerdas dan berkualitas		50.000.000,00	50.000.000,00		
						PROGRAM PENINGKATAN PENGEMBANGAN SISTEM PELAPORAN CAPAIAN KINERJA DAN KEUANGAN				**Cakupan Sistem Pelaporan dan Keuangan yang tepat waktu**							
					1	Penyusunan Laporan Capaian Kinerja dan Laporan Keuangan			Dinas Syariat Islam		3 laporan	Jumlah Laporan Capaian Kinerja dan Laporan Keuangan		10.000.000,00	10.000.000,00		
						PENINGKATAN KAPASITAS SUMBER DAYA APARATUR				**Cakupan Sumber Daya Aparatur yang Berprestasi**							
					1	Pemberian Penghargaan Karyawan, Masyarakat dan Aparatur Berprestasi			Mekkah		25 org	Jumlah Jamaah yang berangkat menunaikan ibadah Umroh		60.000.000,00	612.500.000,00		
					2	Pengajian Rutin Keagamaan			Karang Baru		12 Kl	Jumlah Aparatur dan masyarakat yang hadir mengikuti pengajian		50.000.000,00	75.000.000,00		
					3	Pendidikan dan Pelatihan Formal					7 Orang	Jumlah PNS/ASN yang bersertifikat		-	35.000.000,00		
					4	Perkampungan Da'i			Aceh Tamiang		1 Kl	Jumlah Pola Hidup Masyarakat yang Islami		-			
						PENINGKATAN SARANA DAN PRASARANA PERIBADATAN				**Cakupan kebutuhan Al-Qur'an yang terpenuhi**							
					1	Pengadaan Al-Qur'an			Dinas Syariat Islam		500 bh	Jumlah Al-Qur'an yang disediakan		-	35.000.000,00		
					2	Pengadaan Tafsir Ibnu Katsir untuk seluruh Masjid Kampung			12 Kecamatan					31.750.000,00			
						Pengadaan Mesin Genset Mesjid Raya Al-Furqan Kp.Kota Kualasimpang								150.000.000,00			

Kode						Urusan/Bidang Urusan Pemerintahan Daerah dan Program / Kegiatan	Prioritas Daerah	Sasaran Pembangunan Daerah	Lokasi	Indikator				Pagu Indikatif	Perkiraan Maju 2020	Jenis Program & Kegiatan	Perangkat Daerah Penggung Jawab
										Program/Outcome		Kegiatan/Output					
										Uraian	Target	Uraian	Target				
(1)						(2)		(3)	(4)		(6)	(7)	(8)	(9)	(10)	(11)	(12)
						PROGRAM PERINGATAN HARI - HARI BESAR NASIONAL/DAERAH/KEAGAMAAN				**Cakupan Hari-hari besar keagamaan yang terlaksana**							
					1	Peringatan Hari Besar Keagamaan			Aceh Tamiang		4 keg	Terlaksananya Maulid, Isra Mi'raj, Nuzulul Qur'an dan Tahun Baru Hijriyah (Muharram)		130.000.000,00	130.000.000,00		
					2	Malam Takbir Idul Fitri dan Idul Adha serta Festival Bedug			Aceh Tamiang		2 keg	Meningkatnya Syiar Islam		170.000.000,00	170.000.000,00		
						PEMBINAAN SYARIAT ISLAM				**Cakupan Peningkatan SDM perangkat, pelajar dan masyarakat**							
					1	Pembinaan Petugas Keagamaan Kampung			Aceh Tamiang			Jumlah Petugas Keagamaan Kampung yang terbina	480 petugas keagamaan kp	125.000.000,00	180.000.000,00		
					2	Penyelenggaraan Cerdas Cermat Pemahaman Qanun Syariat Islam			Karang Baru & Banda Aceh			Jumlah sekolah yang mengikuti Cedas Cermat pemahaman Qanun Syariat Islam	46 sklh	50.000.000,00	65.000.000,00		
					3	Fasilitasi LPTQ Kabupaten			Dinas Syariat Islam			Jumlah orang yang diFasilitasi oleh LPTQ Kabupaten	12 Bln	50.000.000,00	50.000.000,00		
					4	Klinik Al-Qur'an			Dinas Syariat Islam			Jumlah peserta klinik Al-Qur'an yang dilayani	12 bln	75.000.000,00	75.000.000,00		
					5	Pembinaan Pelaksanaan Fardhu Kifayah			Aceh Tamiang			Jumlah Bilal Mayit yang terbina	250 org	70.000.000,00	77.000.000,00		
					6	Pembinaan Kerohanian Warga Binaan			LP Kualasimpang			Peningkatan Pengetahuan Warga Binaan terhadap Dinul Islam	12 kl	40.000.000,00	45.000.000,00		
					7	Gerakan Satu Kampung Satu Hafiz			12 Kecamatan			Jumlah Hafizul Qur'an yang di bina	12 org	80.000.000,00	130.000.000,00		
					8	Tahfidh Balita			Karang Baru			Jumlah Balita yang mampu menghafal Al-Qur'an	60 orang	90.000.000,00	90.000.000,00		
					9	Dakwah dan Pembinaan Aqidah bagi Pelajar			12 Kecamatan			Peningkatan pemahaman Dinul Islam bagi pelajar	25 sklh	50.000.000,00	20.000.000,00		
					10	Safari Dakwah Kelembagaan Pendidikan			Aceh Tamiang			Jumlah sekolah yang dikunjungi	50 Sekolah	-	55.000.000,00		
					11	Penanaman Aqidah dan Ibadah bagi Guru PAUD			Aceh Tamiang			peningkatan Pemahaman Para Pendidik dalam Menanamkan Aqidah yang Benar bagi Peserta Didik	25 org	40.000.000,00	40.000.000,00		
					12	Pelatihan Kader Dakwah Khatib Masjid			Aceh Tamiang		100 org	Peningkatan Skill para Khatib Masjid dalam Peningkatan Pemahaman dan Pengamalan Dinul Islam bagi Masyarakat		-	82.000.000,00		
					13	Pembinaan Aqidah dan Ibadah bagi Para Muallaf			Aceh Tamiang			Peningkatan Pemahaman para Muallaf tentang Ibadah dan Aqidah Islam	65 org	25.000.000,00	85.000.000,00		

Kode						Urusan/Bidang Urusan Pemerintahan Daerah dan Program / Kegiatan	Prioritas Daerah	Sasaran Pembangunan Daerah	Lokasi	Indikator				Pagu Indikatif	Perkiraan Maju 2020	Jenis Program & Kegiatan	Perangkat Daerah Penggung Jawab
										Program/Outcome		Kegiatan/Output					
										Uraian	Target	Uraian	Target				
(1)						(2)		(3)	(4)		(6)	(7)	(8)	(9)	(10)	(11)	(12)
					14	Tahsin Ibadah dan Penguatan Aqidah bagi Imam masjid			Aceh Tamiang			Jumlah Imam Mesjid yang berkualitas	65 org	-	75.000.000,00		
					15	Pengajian Al-Qur'an Ba'da Maghrib di Masjid/Meunasah			Aceh Tamiang			Jumlah Jama'ah Pengajian Ba'da Maghrib di Masjid/Meunasah	250 org	-	350.000.000,00		
					16	Pendataan Sarana dan Kegiatan Ibadah			Aceh Tamiang			Jumlah Sarana Ibadah dan Kegiatan Ibadah Masyarakat yang terdata	1 keg	-	39.000.000,00		
					17	Pelatihan Dewan Hakim MTQ Kabupaten Aceh Tamiang			Karang Baru			Jumlah Dewan Hakim MTQ Kabupaten Aceh Tamiang yang layak	50 org	38.000.000,00	40.000.000,00		
					18	Pembinaan Kelompok Marhaban			Kualasimpang			Jumlah Kelompok Marhaban yang berkualitas	24 kelompok	35.000.000,00	40.000.000,00		
					19	Pengadaan Alat-alat Fardhu Kifayah			Kec. Tamiang Hulu		9 kampung	Pelaksanaan Fardhu Kifayah yang baik		30.000.000,00			
					20	Pelatihan Bilal Mayit Untuk Remaja Mesjid			Desa Banai Kec. Karang Baru					50.000.000,00			
					21	Pelatihan Fardu Kifayah untuk Pemuda/Pemudi			Kp. Balai Kec. Bendahara					20.000.000,00			
					22	Pelatihan Remaja Mesjid			Dsn. Karya Kp. Semedam Kec. Kejuruan Muda					50.000.000,00			
						PENGEMBANGAN DAKWAH DAN SYIAR ISLAM				**Cakupan peningkatan pengetahuan keimanan dan**							
					1	Musabaqah Tilawatil Qur'an (MTQ) Tingkat Provinsi						Jumlah Prestasi pada Event MTQ Tingkat Provinsi	10 Cabang Finalis	2.000.000.000,00			
					2	Musabaqah Tilawatil Qur'an (MTQ) Tingkat Kabupaten			Aceh Tamiang			Jumlah Qari dan Qari'ah dalam Kabupaten Aceh Tamiang			1.500.000.000,00		
					3	Pelaksanaan Da'i Kecamatan			Dinas Syariat Islam			Peningkatan Kesejahteraan Da'i Kecamatan	708 org.bln	1.591.100.000,00	1.760.000.000,00		
					4	Relewan Mesjid			Dinas Syariat Islam			Peningkatan Kemakmuran Mesjid di Kab. Aceh Tamiang	180 orang	75.000.000,00	75.000.000,00		
					5	Safari Subuh			Aceh Tamiang			Jumlah Mesjid dalam Kab. Aceh Tamiang yang dikunjungi	25 Masjid	110.000.000,00	120.000.000,00		
					6	Festival Anak Sholeh/LASQI			Aceh Tamiang			Peningkatan Kemampuan Dakwah dan Syiar bagi anak-anak	1 keg	-	60.000.000,00		

Kode						Urusan/Bidang Urusan Pemerintahan Daerah dan Program / Kegiatan	Prioritas Daerah	Sasaran Pembangunan Daerah	Lokasi	Indikator				Pagu Indikatif	Perkiraan Maju 2020	Jenis Program & Kegiatan	Perangkat Daerah Penggung Jawab
										Program/Outcome		Kegiatan/Output					
										Uraian	Target	Uraian	Target				
(1)						(2)		(3)	(4)		(6)	(7)	(8)	(9)	(10)	(11)	(12)
					7	Forum Silaturrahmi Antar Pengajian (FORSAP) Kabupaten			Aceh Tamiang			Peningkatan Keimanan dan Ketaqwaan Aparatur dan Masyarakat	1 keg	-	160.000.000,00		
					8	Pengkaderan Remaja Masjid			Aceh Tamiang			Aktifnya Remaja Masjid di Kabupaten Aceh Tamiang	?	45.000.000,00	150.000.000,00		
					9	Itsbat Nikah			Aceh Tamiang			Terlaksananya Isbat Nikah di Kabupaten Aceh Tamiang	?	-	150.000.000,00		
					10	Pelatihan Penyembelihan Hewan			Aceh Tamiang			Peningktan Pengetahuan Masyarakat Tentang Tata Cara Menyembelih Hewan Secara Islami	?	25.000.000,00	27.000.000,00		
					11	Monitoring keg keagamaan masyarakat			Aceh Tamiang			Jumlah Kampung yang melaksanakan Pengajian	2 Kl	-	35.000.000,00		
					12	Fasilitasi Pengajian Rutin Imam Kampung			Aceh Tamiang				213 kp	-	250.000.000,00		
						PENEGAKAN DAN PELAKSANAAN SYARIAT ISLAM				**Cakupan Jumlah Pelanggar Qanun Syariat Islam**							
					1	Eksekusi Uqubat Cambuk			Karang Baru			Jumlah pelanggar Qanun Syariat Islam yang dicambuk	3 kl	100.000.000,00	120.000.000,00		
					2	Penegakan Qanun Syariat Islam			Aceh Tamiang			Jumlah pelanggar Qanun Syariat Islam yang terjaring	6 Kl	60.000.000,00	66.000.000,00		
					3	Pelaksanaan Masjid Perbatasan			Seumadam			Peningkatan Kemakmuran Masjid Perbatasan	12 kl	28.000.000,00	30.000.000,00		
					4	Pelaksanaan Masjid dalam Kabupaten Aceh Tamiang			Aceh Tamiang			Jumlah Mesjid yang difasilitasi	15 Msjid	80.000.000,00	85.000.000,00		
					5	Sosialisasi Qanun No. 6 Tahun 2016 Tentang Hukum Jinayat			Aceh Tamiang			Peningkatan Pengetahuan Masyarakat Tentang Hukum Jinayat	3 Kl	25.000.000,00	27.000.000,00		
						PENINGKATAN DAN PEMELIHARAAN MESJID DAN SARANA KEAGAMAAN											
					2	Pembangunan Sarana Manasik haji/umroh Islamic Center			Kec. Karang Baru		1 Unit	Peningkatan Kinerja Aparatur Pemerintah		90.000.000,00			
					3	Rehab Gedung Islamic Center			Kec. Karang Baru		1 Unit	Peningkatan Kinerja Aparatur Pemerintah		110.000.000,00			
					4	Pembangunan Gedung Kantor Syariat Islam			Karang baru		1 Unit	Peningkatan Kinerja Aparatur Pemerintah		-	680.000.000,00		
					5	Rehab Tempat Wudhu/Mesjid Johar			Karang baru		1 Unit	Kelengkapan Sarana Ibadah Mesjid yang baik		90.000.000,00			
					6	Pembangunan Teras Musholla Nurul Iman Dsn. 1 Kp. Medang Arang			Karang baru		1 Unit	Kelengkapan Sarana Ibadah yang baik		65.000.000,00			
					7	Pembangunan Pagar Mesjid Kp. Matang Ara Jawa Kemukiman T. Cut			Kec. Manyak Payed		1 Paket	Peningkatan kenyamanan Pelaksanaan Ibadah		50.000.000,00			

Kode						Urusan/Bidang Urusan Pemerintahan Daerah dan Program / Kegiatan	Prioritas Daerah	Sasaran Pembangunan Daerah	Lokasi	Indikator				Pagu Indikatif	Perkiraan Maju 2020	Jenis Program & Kegiatan	Perangkat Daerah Penggung Jawab
										Program/Outcome		Kegiatan/Output					
										Uraian	Target	Uraian	Target				
(1)						(2)		(3)	(4)		(6)	(7)	(8)	(9)	(10)	(11)	(12)
					8	Rehab Mesjid Kp. Bukit Panjang Dua Kemukiman Gunung Mesjid			Kec. Manyak Payed		1 Paket	Peningkatan kenyamanan Pelaksanaan Ibadah		60.000.000,00			
					9	Pembangunan Mesjid Kemukiman Manyak Payed			Kec. Manyak Payed		1 Paket	Peningkatan kenyamanan Pelaksanaan Ibadah		100.000.000,00			
					10	Permbangunan Pagar TPU			Kec. Seruway		4 Paket	Peningkatan kenyamanan Pelaksanaan Ibadah		200.000.000,00			
					11	Pembangunan Mesjid Baiturrahman Dsn Damai Kp. Rimba Sawang			Kec. Tenggulun		1 Paket	Peningkatan kenyamanan Pelaksanaan Ibadah		100.000.000,00			
					12	Pembangunan Tempat Wudhu Mesjid Al-Misbah Dsn Lubuk Daung Kp. Tebing Tinggi			Kec. Tenggulun		1 Paket	Peningkatan kenyamanan Pelaksanaan Ibadah		40.000.000,00			
					13	Pembangunan Tempat Wudhu Mesjid Al-Ikhlas Dsn. Suka Maju Kp. Tenggulun			Kec. Tenggulun		1 Paket	Peningkatan kenyamanan Pelaksanaan Ibadah		40.000.000,00			
					14	Pembuatan Sumur Bor Mesjid Babul Khair Dsn. Suka Damai Kp. Tenggulun			Kec. Tenggulun		1 Paket	Peningkatan kenyamanan Pelaksanaan Ibadah		30.000.000,00			
					15	Pembangunan Masjid Al-Furqan (masjid kampung) dsn. II Simpang Kiri			Kec. Tenggulun		1 Paket	Peningkatan kenyamanan Pelaksanaan Ibadah		100.000.000,00			
					16	Rehab Mushalla Dsn. Blang Apok Kp. Pangkalan			Kec. Kejuruan Muda		1 Paket	Peningkatan kenyamanan Pelaksanaan Ibadah		50.000.000,00			
					17	Rehab Mesjid Kampung Simpang Kanan			Kec. Kejuruan Muda		1 Paket	Peningkatan kenyamanan Pelaksanaan Ibadah		50.000.000,00			
					18	Rehab Mesjid Kampung Gerenggam			Kec. Kejuruan Muda		1 Paket	Peningkatan kenyamanan Pelaksanaan Ibadah		50.000.000,00			
					19	Pengadaan Amplifier Mesjid (Sound Sytem) Kp. Kebun Rantau			Kec. Rantau		1 Paket	Peningkatan kenyamanan Pelaksanaan Ibadah		15.000.000,00			
					20	Pengadaan Amplifier Mesjid (Sound Sytem) Kp. Suka Mulia			Kec. Rantau		1 Paket	Peningkatan kenyamanan Pelaksanaan Ibadah		15.000.000,00			
					21	Pembangunan Pagar dan Paving blok Mesjid Desa Aras Sembilan			Kec. Bandar Pusaka		1 paket	Peningkatan kenyamanan Pelaksanaan Ibadah		70.000.000,00			
					22	Pemasangan Paving blok Mesjid Kp. Alur Jambu			Kec. Bandar Pusaka		1 paket	Peningkatan kenyamanan Pelaksanaan Ibadah		30.000.000,00			
					23	Pembangunan Mesjid Nurul Iman Kp. Batang Ara			Kec. Bandar Pusaka		1 paket	Peningkatan kenyamanan Pelaksanaan Ibadah		60.000.000,00			
					24	Pembuatan Pagar dan Talut Mesjid AL-Quba Kp. Blang Kandis			Kec. Bandar Pusaka		1 paket	Peningkatan kenyamanan Pelaksanaan Ibadah		70.000.000,00			
					25	Rehab Meunasah Dsn Anggrek Kp. Sunting			Kec. Bandar Pusaka		1 paket	Peningkatan kenyamanan Pelaksanaan Ibadah		50.000.000,00			
					26	Pembangunan Menara Mesjid Kemukiman Telaga Meku			Kec. Banda Mulia		1 paket	Peningkatan kenyamanan Pelaksanaan Ibadah		100.000.000,00			
					27	Pembangunan Menara Mesjid Kemukiman Telaga Meku Dua			Kec. Banda Mulia		1 paket	Peningkatan kenyamanan Pelaksanaan Ibadah		100.000.000,00			
					28	Pembangunan Menara Mesjid Kampung Matang Seping			Kec. Banda Mulia		1 paket	Peningkatan kenyamanan Pelaksanaan Ibadah		100.000.000,00			
					29	Pembangunan Menara Mesjid Kampung Alur Nunang			Kec. Banda Mulia		1 paket	Peningkatan kenyamanan Pelaksanaan Ibadah		100.000.000,00			
					30	Pembangunan Menara Mesjid Kampung Paya Rahat			Kec. Banda Mulia		1 paket	Peningkatan kenyamanan Pelaksanaan Ibadah		100.000.000,00			

Kode	Urusan/Bidang Urusan Pemerintahan Daerah dan Program / Kegiatan	Prioritas Daerah	Sasaran Pembangunan Daerah	Lokasi	Indikator				Pagu Indikatif	Perkiraan Maju 2020	Jenis Program & Kegiatan	Perangkat Daerah Penggung Jawab
					Program/Outcome		Kegiatan/Output					
					Uraian	Target	Uraian	Target				
(1)	(2)		(3)	(4)		(6)	(7)	(8)	(9)	(10)	(11)	(12)
	31 Pembangunan Pagar Mesjid Istiqamah Kp. Tumpuk Tengah			Kec. Bendahara		1 paket	Peningkatan kenyamanan Pelaksanaan Ibadah		40.000.000,00			
	32 Pembangunan Pagar Mesjid Babul Jannah Kp. Teluk Halban			Kec. Bendahara		1 paket	Peningkatan kenyamanan Pelaksanaan Ibadah		40.000.000,00			
	33 Pembangunan Pagar Mesjid Al-Ikhlas Kp. Raja			Kec. Bendahara		1 paket	Peningkatan kenyamanan Pelaksanaan Ibadah		40.000.000,00			
	34 Pembangunan Pagar Mesjid Nurul Ikhlas Kp. Tanjung Parit			Kec. Bendahara		1 paket	Peningkatan kenyamanan Pelaksanaan Ibadah		40.000.000,00			
	35 Pembangunan Pagar Mesjid Munawarah Kp. Teluk Kemiri			Kec. Bendahara		1 paket	Peningkatan kenyamanan Pelaksanaan Ibadah		40.000.000,00			
	36 Pembangunan Pagar Meunasah Kp. Alue Lhok			Kec. Karang Baru		1 paket	Peningkatan kenyamanan Pelaksanaan Ibadah		40.000.000,00			
	37 Pembangunan Pagar Meunasah Kp. Bukit Keranji			Kec. Karang Baru		1 paket	Peningkatan kenyamanan Pelaksanaan Ibadah		40.000.000,00			
	38 Pembuatan Tempat Wudhu Kampung Paya Awe			Kec. Karang Baru		1 paket	Peningkatan kenyamanan Pelaksanaan Ibadah		40.000.000,00			
	39 Pembangunan Pagar Mesjid Kp. Sekerak Kanan			Kec. Sekerak		1 paket	Peningkatan kenyamanan Pelaksanaan Ibadah		40.000.000,00			
	40 Pembangunan Pagar Mesjid Kp. Sekerak Kiri			Kec. Sekerak		1 paket	Peningkatan kenyamanan Pelaksanaan Ibadah		40.000.000,00			
	41 Pembangunan Pagar Mesjid Kp. Sulum			Kec. Sekerak		1 paket	Peningkatan kenyamanan Pelaksanaan Ibadah		40.000.000,00			
	42 Pembangunan Pagar Mesjid Kp. Suka Makmur			Kec. Sekerak		1 paket	Peningkatan kenyamanan Pelaksanaan Ibadah		40.000.000,00			
	43 Pembangunan Pagar Mesjid Kp. Tanjung Gelumpang			Kec. Sekerak		1 paket	Peningkatan kenyamanan Pelaksanaan Ibadah		40.000.000,00			
	44 Rehab Mesjid Kp. Rongoh			Kec. Tamiang Hulu		1 paket	Peningkatan kenyamanan Pelaksanaan Ibadah		60.000.000,00			
	45 Rehab Mesjid Kp. Alur Tani I			Kec. Tamiang Hulu		1 paket	Peningkatan kenyamanan Pelaksanaan Ibadah		60.000.000,00			
	46 Rehab Mesjid Kp. Alur Tani II			Kec. Tamiang Hulu		1 paket	Peningkatan kenyamanan Pelaksanaan Ibadah		60.000.000,00			
	47 Rehab Mesjid Kp. Wonosari			Kec. Tamiang Hulu		1 paket	Peningkatan kenyamanan Pelaksanaan Ibadah		60.000.000,00			
	48 Pembuatan Knopy Musolla Syuhada			Kp. Benua Raja Kecamatan Rantau					50.000.000,00			
	49 Rehab Musolla "Al- Muttaqin''			Dsn Cempaka Kp. Suka Mulia Kec. Rantau					60.000.000,00			
	50 Pembuatan Teras Musolla '' Arraudhoh''			Dsn Melur Kp. Bukit Tempurung Kec. Kota KualaSimpang					60.000.000,00			
	51 Rehab MCK dan Pemasangan Keramik Mesjid Istiqomah			Kp. Alur Cucur Kec. Rantau					50.000.000,00			
	Pembuatan Paving Blox Mesjid Nurul Iman			Dsn. Alur Meranti Kec. Kejuruan Muda					50.000.000,00			

Kode	Urusan/Bidang Urusan Pemerintahan Daerah dan Program / Kegiatan	Prioritas Daerah	Sasaran Pembangunan Daerah	Lokasi	Indikator				Pagu Indikatif	Perkiraan Maju 2020	Jenis Program & Kegiatan	Perangkat Daerah Penggung Jawab
					Program/Outcome		Kegiatan/Output					
					Uraian	Target	Uraian	Target				
(1)	(2)		(3)	(4)		(6)	(7)	(8)	(9)	(10)	(11)	(12)
	Pembangunan Pagar TPU			Dsn. Alur Meranti Ds. Sungai Liput Kec. Kejuruan Muda					50.000.000,00			
	Pembuatan Paving Blox dan Rehab Musholla			Musholla Nurussalam Ds. Sungai Liput Kec. Kejuruan Muda					50.000.000,00			
	Pembangunan Paving Blox dan Talud Mesjid			Mesjid At-Taqwa Kp. Jawa Kec. Kejuruan Muda					50.000.000,00			
	Pembuatan Paving Blox			Mesjid Nurul Iman Dsn. Tualang								
	Pembuatan Tempat Wudhu			Mesjid Baiturrahman Dsn. Damai Ds. Rimba Sawang Kec. Tenggulun					50.000.000,00			
	Pemasangan Dinding Kaca			Nurul Huda PKS Perkebunan Kec. Tamiang Hulu					50.000.000,00			
	Pengadaan Tempat Mandi Jenazah			Kec. Kejuruan Muda dan Kec. Tamiang Hulu					50.000.000,00			
	Pembagunan Musalla Aliklas			Dsn Pawitan Lorong 1 Kp. Suka Rahmat Kec. Rantau					50.000.000,00			
	Pemasangan Paving Blok Halaman Mesjid Syuhada			Kp. Bundar Kec. Karang Baru					50.000.000,00			
	Pembangunan MCK Balai Pengajian Madinatul Munawarah			Kp. Perdamaian Kec. Kota Kualasimpang					50.000.000,00			
	Lanjutan Pembangunan Dayah Madinatul Munawarah			Kp. Perdamaian Kec. Kota Kualasimpang					50.000.000,00			
	Bantuan Rehab Meunasah Nurul Huda			kp. Air Masin Kec. Seruway					60.000.000,00			
	Pembuatan Pagar Meunasah			Dsn Tanjung Seulanga Kp. Air Masin Kec.Seruway					60.000.000,00			
	Bantuan Rehab Measjid Al-Jihad			kp. Air Masin Kec. Seruway					60.000.000,00			

Kode	Urusan/Bidang Urusan Pemerintahan Daerah dan Program / Kegiatan	Prioritas Daerah	Sasaran Pembangunan Daerah	Lokasi	Indikator				Pagu Indikatif	Perkiraan Maju 2020	Jenis Program & Kegiatan	Perangkat Daerah Penggung Jawab
					Program/Outcome		Kegiatan/Output					
					Uraian	Target	Uraian	Target				
(1)	(2)		(3)	(4)		(6)	(7)	(8)	(9)	(10)	(11)	(12)
	Penimbunan halaman Meunasah			Dsn Tanjung Seulanga Kp. Air Masin Kec.Seruway					70.000.000,00			
	Bantuan Rehab Meunasah Miftahul Jannah			Kp. Binjai Kec.Seruway					70.000.000,00			
	Pembuatan MCK Meunasah			Kp. Sidodadi Kec.Seruway					60.000.000,00			
	Pemasangan Paving Block Meunasah Wonogiri			Kp. Teulaga Meuku Dua Kec, Banda Mulia					50.000.000,00			
	Pembangunan pagar Meunasah			Dusun Pasar Rintis-Kp. Balai Kec. Bendahara					50.000.000,00			
	Rehab Mesjid Nurul Huda			Kp. Cinta Raja Kec. Bendahara					50.000.000,00			
	Pembangunan Pagar Makam			Kp. Tengku Tinggi Kec. Bendahara					50.000.000,00			
	Renovasi Mesjid			Dsn. Harum Sari Kp. Semedam Kec. Kejuruan Muda					100.000.000,00			
	Mobiler Mesjid Dsn. Karya Kp. Semedam			Dsn. Karya Kp. Semedam Kec. Kejuruan Muda					50.000.000,00			
	Renovasi Musola Kp. Tanjung Genteng			Kec. Kejuruan Muda					100.000.000,00			
	Renovasi Mesjid Kp. Karang Jadi			Kp. Karang Jadi Kec. Kejuruan Muda					100.000.000,00			
	Pembangunan Tempat Wudhu Meunasah Al Iklas			Dusun Heli Kp. Bandung Jaya Kec. Manyak Payed					30.000.000,00			
	Pembuatan Plafon Meunasah Al Anshar			Kp. Teluk Kepayang Kec. Bendahara					30.000.000,00			
	Pemasangan Keramik Lantai Mesjid Istiqomah			Kp. Tumpok Tengah Kec. Bendahara					30.000.000,00			
	Rehab Meunasah Al Mutaqin			Dusun Wonogiri Kp. Telaga Meuku Dua Kec. Banda Mulia					30.000.000,00			
	Rehab Meunasah Baitul Hasanah			Kp. Bandar Khalifah Kec. Bendahara					30.000.000,00			
	Rehab Tempat Wudhu Masjid Taqwa			Kp. Balai Kec. Bendahara					30.000.000,00			

Kode	Urusan/Bidang Urusan Pemerintahan Daerah dan Program / Kegiatan	Prioritas Daerah	Sasaran Pembangunan Daerah	Lokasi	Indikator				Pagu Indikatif	Perkiraan Maju 2020	Jenis Program & Kegiatan	Perangkat Daerah Penggung Jawab
					Program/Outcome		Kegiatan/Output					
					Uraian	Target	Uraian	Target				
(1)	(2)		(3)	(4)		(6)	(7)	(8)	(9)	(10)	(11)	(12)
	Bantuan Semen Untuk Masjid Al Iklas			Kp. Suka Jadi Kec. Banda Mulia					30.000.000,00			
	Rehab Meunasah Al Iklas			Kp. Rantau Pakam Kec. Bendahara					30.000.000,00			
	Pembuatan Teras Masjid Baiturahim			Kp. Paya Udang Kec. Seruway					30.000.000,00			
	Pembangunan Pasantren Dsn. Tamiang Kp. Alur Cucur			Kec. Rantau					50.000.000,00			
	Pembangunan Mesjid Kp. Ingin Jaya			Kec. Rantau					50.000.000,00			
	Pembangunan Mesjid BABULKHAIR Kp. Suka Mulia			Kec. Rantau					50.000.000,00			
	Pembanngunan Mushalla Kp. Jamur Labu			Kec. Rantau					50.000.000,00			
	Pembangunan Mesjid ALMANAR Kp. Rantau Pauh			Kec. Rantau					50.000.000,00			
	Pembangunan Mesjid Raya Kp. Durian			Kec. Rantau					50.000.000,00			
	Pembangunan Mesjid Kp. Medang Ara			Kec. Rantau					50.000.000,00			
	Pembangunan Mushalla Kp. Rantau Panjang			Kec. Karang Baru					50.000.000,00			
	Pembangunan Mesjid Raya Kp. Sekumur			Kec. Sekerak					50.000.000,00			
	Pembangunan Mesjid Raya Kp. Pematang Durian			Kec. Sekerak					50.000.000,00			
	Pembangunan Mushalla Kp. Sulum			Kec. Sekerak					50.000.000,00			
	Pembangunan Mushalla Al-Ikhlas Dsn. Adil Makmur Kp. Tenggulun			Kec. Tenggulun					50.000.000,00			
	Bantuan Rehab Meunasah Nurul Huda			Kp. Air Masin Kec. Seruway					60.000.000,00			
	Pembuatan Pagar Meunasah			Dsn Tanjung Seulanga Kp. Air Masin Kec. Seruway					60.000.000,00			
	Bantuan rehab Mesjid Al-Jihad			Kp. Air Masin Kec. Seruway					60.000.000,00			
	Penimbunan Halaman Meunasah			Dsn Tanjung Seulanga Kp. Air Masin Kec. Seruway					70.000.000,00			
	Bantuan Rehab Meunasah Miftahul Jannah			Kp. Binjai Kec. Seruway					70.000.000,00			
	Pembuatan MCK Meunasah			Kp. Sido Dadi Kec. Seruway					60.000.000,00			
	Pembuatan Paving Blox			Mesjid Nurul Iman Dsn. Alur Meranti Kec. Kejuruan Muda					50.000.000,00			
	Pembangunan Pagar TPU			Dsn. Alur Meranti Ds. Sungai Liput Kec. Kejuruan Muda					50.000.000,00			
	Pembuatan Paving Blox dan Rehab Musholla			Musholla Nurussalam Ds. Sungai Liput Kec. Kejuruan Muda					50.000.000,00			

Kode	Urusan/Bidang Urusan Pemerintahan Daerah dan Program / Kegiatan	Prioritas Daerah	Sasaran Pembangunan Daerah	Lokasi	Indikator				Pagu Indikatif	Perkiraan Maju 2020	Jenis Program & Kegiatan	Perangkat Daerah Penggung Jawab
					Program/Outcome		Kegiatan/Output					
					Uraian	Target	Uraian	Target				
(1)	(2)		(3)	(4)		(6)	(7)	(8)	(9)	(10)	(11)	(12)
	Pembangunan Paving Blox dan Talud Mesjid			Mesjid At-Taqwa Kp. Jawa Kec. Kejuruan Muda					50.000.000,00			
	Pembuatan Paving Blox			Mesjid Nurul Iman Dsn. Tualang								
	Pembuatan Tempat Wudhu			Mesjid Baiturrahman Dsn. Damai Ds. Rimba Sawang Kec. Tenggulun					50.000.000,00			
	Pemasangan Dinding Kaca			Nurul Huda PKS Perkebunan Kec. Tamiang Hulu					50.000.000,00			
	Pengadaan Tempat Mandi Jenazah			Kec. Kejuruan Muda dan Kec. Tamiang Hulu					50.000.000,00			
	Pembangunan Mesjid			Kp. Suka Jadi Paya Bujok Kec. Karang Baru					50.000.000,00			
	Pemasanagan Paving Blok Mesjid Al-Muttaqin			Kp. Paya Awe Kec. Karang Baru					50.000.000,00			
	Pembangunan Mesjid Kp. Bandar Setia			Kp. Bandar setia Kec. Tamiang Hulu					50.000.000,00			
	Pembangunan Tempat Wudhu Menasah			Kp. Paya Bujok Kec. Karang Baru					50.000.000,00			
	Perbaikan Lantai Menasah			Kp. Paya Bujok Kec. Karang Baru					50.000.000,00			
	Pembangunan Pagar Mesjid			Kp. Alur Bemban Kec. Karang Baru					50.000.000,00			
	Pembangunan Tempat Wudhu Mesjid Baitul Mukmin			Kp. Kebun Tanjung Sementok					50.000.000,00			
	Pemasangan Paving Blok Menasah			Dusun Pasar Rintis Kp. Balai Kec. Bendahara					50.000.000,00			
	Pembangunan Pagar Makam			Kp. Tengku Tinggi Kec. Bendahara					50.000.000,00			
	Pembangunan Pagar Mesjid Baitul Ma'bud			Kp. Sungai Kuruk 1 Seruway					50.000.000,00			
	Pembangunan MCK Mesjid Baitul Ma'bud			Kp. Sungai Kuruk 1 Seruway					50.000.000,00			
	Rehab Atap rangka baja dan Qubah Meunasah Babutaqwa			Kp. Sungai Kuruk 3 Seruway					50.000.000,00			

Kode	Urusan/Bidang Urusan Pemerintahan Daerah dan Program / Kegiatan	Prioritas Daerah	Sasaran Pembangunan Daerah	Lokasi	Indikator				Pagu Indikatif	Perkiraan Maju 2020	Jenis Program & Kegiatan	Perangkat Daerah Penggung Jawab
					Program/Outcome		Kegiatan/Output					
					Uraian	Target	Uraian	Target				
(1)	(2)		(3)	(4)		(6)	(7)	(8)	(9)	(10)	(11)	(12)
	Pembangunan Rehab Mushalla Al-Qausar			Kp. Alue Ie Puteh Kec. Manyak Payed					50.000.000,00			
	Pembangunan Masjid Nurul Iman			Dsn Sidodadi 39 Kp. Afdeling Selele Kec. Karang Baru					50.000.000,00			
	Pembangunan MCK, Tempat Wudhu dan Tempat Pengajian TPA dan Masjid AL- Mukmin			Dsn Duku Dasi Kp. Kebun Rantau Kec. Rantau					50.000.000,00			
	Pengadaan Mobiler TPQ NURUL HUDA			Dsn Suka Makmur Alur Hitam Lrg Empat Kec. Kejuruan Muda					50.000.000,00			
	Pembangunan Renovasi Masjid Al-Ikhwan			Kp. Paya Bedi Kec. Rantau					50.000.000,00			
	Pembangunan Masjid Nurul Iman			Dsn Bangun Sari Kp. Babo Kec. Bandar Pusaka					50.000.000,00			
	Pembangunan MasjidJamiul Huda			Dsn Mawar Kp. Suka Mulia Kec. Rantau					50.000.000,00			
	Renovasi Mushalla AL- Amin			Dsn Pantai Beringin Kp.Alur Cucur Kec. Rantau					50.000.000,00			
	Pembangunan Mushalla Al-IKHLAS			Dsn Pawitan Kp.Suka Rahmat Kec. Rantau					50.000.000,00			
	Pembangunan atap Masjid AN -NUR			Dsn Merpati Kp. Landuh Kec. Rantau					50.000.000,00			
	Pembangunan atap Masjid BAITAL MAKMUR			Kp. Sekumur Kec. Sekerak					50.000.000,00			
	Pembangunan Rehab tempat Wudhu Masjid Nurul Taqwa			Kp. Medang Ara Kec. Karang Baru					50.000.000,00			
	Pembangunan tempat Wudhu Masjid Hidayatul Islamiah			Kp. Teluk Kepayang Kec. Bendahara					50.000.000,00			
	Pembangunan MCK Meunasah AL-HIDAYAH			Dsn Karma Bakti Kp. Alue Lhok Kec. Karang Baru					50.000.000,00			
	Pembagunan Masjid Kampung Alur Selebu			Kec. Kejuruan Muda					50.000.000,00			
	Rehab Masjid Kampung Perkebunan Pulo Tiga			kec. Tamiang Hulu					50.000.000,00			
	Lanjutan Pembangunan Mesjid Al-Jihad Rengas Adil Makmur Kp. Tenggulun			Kec. Tenggulun					50.000.000,00			

Kode	Urusan/Bidang Urusan Pemerintahan Daerah dan Program / Kegiatan	Prioritas Daerah	Sasaran Pembangunan Daerah	Lokasi	Indikator				Pagu Indikatif	Perkiraan Maju 2020	Jenis Program & Kegiatan	Perangkat Daerah Penggung Jawab
					Program/Outcome		Kegiatan/Output					
					Uraian	Target	Uraian	Target				
(1)	(2)		(3)	(4)		(6)	(7)	(8)	(9)	(10)	(11)	(12)
	Lanjutan Pembangunan Mesjid Blok 19 Kp. Tebing Tinggi			Kec. Tenggulun					50.000.000,00			
	Lanjutan Pembangunan Mesjid Dsn. Alur Hitam Kp. Suka Makmur			Kec. Kejuruan Muda					50.000.000,00			
	Lanjutan Pembangunan Mushalla Kede Bawah Dsn. Famili Kp. Purwodadi			Kec. Kejuruan Muda					50.000.000,00			
	Pembangunan MCK Mesjid Babussalam Kp. Gerenggam			Kec. Kejuruan Muda					50.000.000,00			
	Rehab Meunasah At-Taqwa Dsn. Tj. Periok Kp. Rimba Sawang			Kec. Tenggulun					50.000.000,00			
	Lanjutan Pembangunan Mesjid BABURAHMAN Dsn. II Kp. Rimba Sawang			Kec. Tenggulun					50.000.000,00			
	Lanjutan Pembangunan Mesjid Nurul Ikhwan Lor. I Mentawak Kp. Seumadam			Kec. Kejuruan Muda					50.000.000,00			
	Pembangunan MCK (Tempat Wudhu) Mesjid Baitul Mansur Kp. Alur Tani II			Kec. Tamiang Hulu					50.000.000,00			
	Pembangunan Mesjid Al-Ikhlas Kp. Pekan Sungai Liput			Kec. Kejuruan Muda					50.000.000,00			
	Pengadaan Sound System Mesjid Tursinah Dsn. Kamboja Kp. Bukit Rata			Kec. Kejuruan Muda					50.000.000,00			
	Pembangunan MCK (Tempat Wudhu) Mesjid Baitul Mansur Kp. Alur Tani II			Kec. Tamiang Hulu					50.000.000,00			
	Pembangunan Mesjid Al-Ikhlas Kp. Pekan Sungai Liput			Kec. Kejuruan Muda					50.000.000,00			
	Pengadaan Mebeleur TPA Al-Hidayah Kp.Wonosari			Kec.Tamiang Hulu					50.000.000,00			
	Pembangunan Pagar Mesjid Nurul Huda			Dsn Bangun Sari Kp. Alur Selebu Kec. Tamiang Hulu					50.000.000,00			
	Pengadaan Tanah Timbun Mesjid Nurul Iman			Kp. Suka Makmur Kec. Kejuruan Muda					100.000.000,00			
	Pembangunan Talud Mesjid Nurul Iman			Kp. Suka Makmur Kec. Kejuruan Muda					100.000.000,00			
	Lanjutan pembanguna Mushalla			Kp. Sampaimah Kec. Manyak Payed					100.000.000,00			
	Rehab lantai Mushalla			Kp.Senebok Pidie Kec. Manyak Payed					100.000.000,00			
	Pembuatan Pagar Mushalla			kp. Bukit Paya Kec. Manyak Payed					100.000.000,00			
	Pembuatan Pagar Masjid			Kp. Matang Ara Jawa Kec. Manyak Payed					100.000.000,00			
	Pagar Mesjid Baitul Jannah			Alur Nunang Banda Mulia					50.000.000,00			

Kode	Urusan/Bidang Urusan Pemerintahan Daerah dan Program / Kegiatan	Prioritas Daerah	Sasaran Pembangunan Daerah	Lokasi	Indikator				Pagu Indikatif	Perkiraan Maju 2020	Jenis Program & Kegiatan	Perangkat Daerah Penggung Jawab
					Program/Outcome		Kegiatan/Output					
					Uraian	Target	Uraian	Target				
(1)	(2)		(3)	(4)		(6)	(7)	(8)	(9)	(10)	(11)	(12)
	Rehab Meunasah			Dsn. Suka Damai , Kampung Alur Nunang Kec. Banda Mulia					50.000.000,00			
	Pembangunan Mesjid Nurul Huda			Suka Damai Kec. Banda Mulia					50.000.000,00			
	Pembangunan Menasah Raudatul Mutaqin			Paya Rahat Kec. Banda Mulia					50.000.000,00			
	Pembangunan Menasah			Suka Mulia Kec. Banda Mulia					50.000.000,00			
	Pembangunan Mesjid			Suka Jadi Kec. Banda Mulia					50.000.000,00			
	Pembangunan Menara Masjid An - Nur			Desa Jamur Labu Kec. Rantau					50.000.000,00			
	Rehab Meunasah			Dusun 3 Desa Jamur Labu Kec. Rantau					50.000.000,00			
	Rehab Meunasah			Dusun Damai Desa Suka Rahmat Kec. Rantau					50.000.000,00			
	Pembangunan Pagar Paud Ar Rasyad			Desa Ingin Jaya Kec. Rantau					50.000.000,00			
	Pembangunan " Mahad Aly Ahlul Qur'an " (Gedung Hafiz Qur'an)			Masjid Istiqomah Imam Balai Kec. Rantau Kab. Aceh Tamiang					50.000.000,00			
	Pembangunan Pagar Musholla Al-Mukmin			Dsn. Pipa Kp. Alur Selalas Kec. Karang Baru					50.000.000,00			
	Pembangunan Tempat Wudhu Mesjid Al-Khairiyah			Kp. Jamur Jelatang Kec. Rantau					50.000.000,00			
	Pembangunan Tempat Wudhu Mesjid Bustanul Huda			Kp. Paya Tampah Kec. Karang Baru					50.000.000,00			
	Pembangunan Tempat Wudhu Musholla Al-Jamaah			Dsn. Jati Kp. Paya Tampah Kec. Karang Baru					50.000.000,00			
	Pembangunan Pagar Mesjid Al-Mutaqin			Kp. Suka Rahmat Kec. Rantau					50.000.000,00			
	Pembuatan / Pemasangan Canopy Teras			Mesjid Husnul Khotimah Lr II Kp. Selamat Kec. Tenggulun					50.000.000,00			

Kode	Urusan/Bidang Urusan Pemerintahan Daerah dan Program / Kegiatan	Prioritas Daerah	Sasaran Pembangunan Daerah	Lokasi	Indikator				Pagu Indikatif	Perkiraan Maju 2020	Jenis Program & Kegiatan	Perangkat Daerah Penggung Jawab
					Program/Outcome		Kegiatan/Output					
					Uraian	Target	Uraian	Target				
(1)	(2)		(3)	(4)		(6)	(7)	(8)	(9)	(10)	(11)	(12)
	Pemasangan Plafon dan Keramik Lantai Mushola			Mushola An Nur Dsn I Pakel Kp. Selamat Kec. Tenggulun					60.000.000,00			
	Pembuatan Tempat Wudhu dan MCK			Dsn Tualang Niat Kp. Selamat Kec. Tenggulun					50.000.000,00			
	Pembuatan Teras, Pagar dan Pemasangan Keramik Lantai			Mesjid Al Husnah Dsn Pintu Kuari Kp. Selamat Kec. Tenggulun					50.000.000,00			
	Pengadaan Perlengkapan untuk Mushola			Al- Istiqomah Dsn Blok 30 Kp. Selamat Kec. Tenggulun					50.000.000,00			
	Pembangunan Tempat Wudhu			Mesjid Babul Mustaqin Dsn Bandar Baru Kp. Perkebunan Kec. Tamiang Hulu					50.000.000,00			
	Rehab Mushalla dan pembuatan MCK Dusun Mandiri			Kp. Suka Ramai satu Kec. Seruway					50.000.000,00			
	Pembangunan Paving Blok Masjid			Kp. Suka Ramai satu Kec. Seruway					50.000.000,00			
	Rehab Mushalla Al Amin Dusun Pantai Beringin			Alur Cucur Kec. Rantau					50.000.000,00			
	Pembangunan Meunasah			kp. Masin Kec. Seruway					50.000.000,00			
	Pembangunan Tempat Wudhu Masjid			Kp. Padang Langgis Kec. Seruway					50.000.000,00			
	Pembangunan Mushalla RT.3 Dsn.Sumber Rejo Kp.Tenggulun			Kec.Tenggulun					100.000.000,00			
	Pembangunan Mushalla MA Babussalam Babo			Kec.Bandar Pusaka					100.000.000,00			
	Program Sound System Wireles			Desa Bukit Tempurung					100.000.000,00			
	Rehab Mesjid Lama Babul Falah			Desa Bukit Tempurung					200.000.000,00			
	Lanjutan Pembangunan Tempat Wudhu Mesjid Baiturrahman			Desa Paya Meta					200.000.000,00			
	Menasah Dusun Kenanga			Desa Bukit Tempurung					200.000.000,00			
	Pesantren At-Thayib			Desa Durian					500.000.000,00			
	Pengadan Wireless								30.000.000,00			
	Pembangunan Balai Pengajian Kp. Landuh								70.000.000,00			
	Pembangunan Masjid			Kampung Rimba Sawang Kec. Tenggulun					100.000.000,00			

Kode	Urusan/Bidang Urusan Pemerintahan Daerah dan Program / Kegiatan	Prioritas Daerah	Sasaran Pembangunan Daerah	Lokasi	Indikator				Pagu Indikatif	Perkiraan Maju 2020	Jenis Program & Kegiatan	Perangkat Daerah Penggung Jawab
					Program/Outcome		Kegiatan/Output					
					Uraian	Target	Uraian	Target				
(1)	*(2)*		*(3)*	*(4)*		*(6)*	*(7)*	*(8)*	*(9)*	*(10)*	*(11)*	*(12)*

RENCANA PROGRAM DAN KEGIATAN PRIORITAS DAERAH TAHUN 2019
KABUPATEN ACEH TAMIANG

SKPK **SEKRETARIAT BAITUL MAL**

Kode	Urusan/Bidang Urusan Pemerintahan Daerah dan Program/Kegiatan	Prioritas Daerah	Sasaran Pembangunan Daerah	Lokasi	Indikator Kinerja				Pagu Indikatif	Prakiraan Maju	Jenis Prog & Keg	Perangkat Daerah Penanggungjawab
					Program / Outcome		Kegiatan / Output					
					Uraian	Target	Uraian	Target			1/2/3	
1	2			4	5			6	6	9		
	SEKRETARIAT BAITUL MAL											
	Urusan Wajib											
	Belanja Langsung								**17.202.040.500**	**12.226.223.000**		
	Program Pelayanan Administrasi Perkantoran			**Bapel dan Sekretariat Baitul Mal**	**Cakupan Pelayanan Administrasi Perkantoran yang Tepat Guna**	**12 bulan**						
	Penyediaan Jasa Surat Menyurat			Bapel dan Sekretariat Baitul Mal			Jumlah benda Pos dipakai dan jumlah surat yang dikirim	12 bulan	14.000.000	15.000.000		
	Penyediaan Jasa Komunikasi, Sumber Daya Air dan Listrik			Bapel dan Sekretariat Baitul Mal			Pelunasan tagihan Jasa Komunikasi,air dan listrik	12 bulan	65.000.000	80.000.000		
	Penyediaan Jasa Pemeliharaan dan Perizinan Kendaraan Dinas/Operasional			Bapel dan Sekretariat Baitul Mal			Jumlah Kendaraan Dinas yang mendapat Pemeliharaan dan Perpanjangan STNK	8 unit/thn	25.000.000	25.500.000		
	Penyediaan Jasa Perbaikan Peralatan Kerja			Bapel dan Sekretariat Baitul Mal			Jumlah Perbaikan Peralatan Kerja	31 unit/thn	27.500.000	30.000.000		
	Penyediaan Alat Tulis Kantor			Bapel dan Sekretariat Baitul Mal			Jumlah Alat Tulis Kantor yang disediakan	12 bulan	48.000.000	60.000.000		
	Penyediaan Barang Cetakan dan Penggandaan			Bapel dan Sekretariat Baitul Mal			Jumlah Barang Cetakan dan di Gandakan	60 rem	30.000.000	30.000.000		

Kode					Urusan/Bidang Urusan Pemerintahan Daerah dan Program/Kegiatan	Prioritas Daerah	Sasaran Pembangunan Daerah	Lokasi	Indikator Kinerja				Pagu Indikatif	Prakiraan Maju	Jenis Prog & Keg	Perangkat Daerah Penanggungjawab
									Program / Outcome		Kegiatan / Output					
									Uraian	Target	Uraian	Target			1/2/3	
1					2			4	5			6	6	9		
					Penyediaan Komponen Instalasi Listrik/Penerangan Bangunan Kantor			Bapel dan Sekretariat Baitul Mal			Jumlah Komponen Instalasi Listrik/ Penerangan Kantor yang disediakan	12 bulan	23.000.000	25.000.000		
					Penyediaan Bahan Bacaan dan Peraturan Perundang-undangan			Bapel dan Sekretariat Baitul Mal			Jumlah Bahan Bacaan dan Perundang-undangan	12 bulan	30.000.000	30.000.000		
					Penyediaan Bahan Logistik Kantor			Bapel dan Sekretariat Baitul Mal			Jumlah Bahan Bakar Minyak (BBM) Kendaraan Dinas, Bahan Pembersih dan Peralatan Kebersihan yang disediakan	12 bulan	80.640.000	80.640.000		
					Penyediaan Makanan dan Minuman			Bapel dan Sekretariat Baitul Mal			Jumlah Makanan dan Minuman Harian yang disediakan	12 bulan	36.030.000	36.030.000		
					Rapat-Rapat Koordinasi dan Konsultasi Ke Luar Daerah						Jumlah Pelaksanaan Rapat Koordinasi dan Konsultasi yang diikuti	12 bulan	300.000.000	300.000.000		
					Penyediaan Barang dan Jasa Operasional Kantor						Pelunasan Gaji Tenaga Kontrak	12 org/thn	495.495.000	495.495.000		

Kode	Urusan/Bidang Urusan Pemerintahan Daerah dan Program/Kegiatan	Prioritas Daerah	Sasaran Pembangunan Daerah	Lokasi	Indikator Kinerja				Pagu Indikatif	Prakiraan Maju	Jenis Prog & Keg	Perangkat Daerah Penanggungjawab
					Program / Outcome		Kegiatan / Output					
					Uraian	Target	Uraian	Target			1/2/3	
1	2			4	5			6	6	9		
	Program Peningkatan Sarana dan prasarana Aparatur				**Jumlah kegiatan peningkatan sarana dan prasarana aparatur**	**5 Kegiatan**						
	Pengadaan Peralatan gedung Kantor						Meningkatnya ketersediaan sarana dan prasarana aparatur	3 unit	70.000.000	70.000.000		
	Pengadaan Mobileur						Meningkatnya ketersediaan sarana dan prasarana aparatur	8 unit	65.000.000	55.000.000		
	Pengadaan Peralatan Kantor Lainnya						Meningkatnya ketersediaan sarana dan prasarana aparatur	14 unit	60.000.000	30.000.000		
	Pemeliharaan Rutin/Berkala Kendaraan Dinas/Operasional						Meningkatnya ketersediaan sarana dan prasarana aparatur	8 unit	130.000.000	120.000.000		
	Pemeliharaan Rutin/Berkala Peralatan Gedung Kantor						Meningkatnya ketersediaan sarana dan prasarana aparatur	12 bulan	50.000.000	65.000.000		
	Program Peningkatan Kapasitas Sumber Daya Aparatur				**Meningkatnya Kapasitas Sumber Daya aparatur**	**100%**						

Kode	Urusan/Bidang Urusan Pemerintahan Daerah dan Program/Kegiatan	Prioritas Daerah	Sasaran Pembangunan Daerah	Lokasi	Indikator Kinerja				Pagu Indikatif	Prakiraan Maju	Jenis Prog & Keg	Perangkat Daerah Penanggungjawab
					Program / Outcome		Kegiatan / Output					
					Uraian	Target	Uraian	Target			1/2/3	
1	2			4	5			6	6	9		
	Peningkatan Kapasita SDM Aparatur						Jumlah kegiatan bimbingan teknik yang dilakukan	12 bln	50.000.000	55.000.000		
	Program Peningkatan Pengembangan Sistem Pelaporan Capaian Kinerja dan Keuangan				**Jumlah laporan realisasi dan capaian kinerja dan keuangan yang tepat waktu**	**0 Laporan**						
	Penyusunan Laporan Capaian Kinerja dan Ikhtisar Realisasi Kinerja SKPD						Cakupan laporan capaian kinerja dan Ikhtisar realisasi kinerja SKPD yang tepat waktu	4 Laporan	5.000.000	5.000.000		
	Penyusuna Pelaporan Keuangan Semerteran						Cakupan laporan realisasi keuangan yang tepat waktu	4 Laporan	5.000.000	5.000.000		
	Penyusuna Renja						Cakupan laporan Rencana Kerja yang tepat waktu	2 laporan	5.000.000	5.000.000		
	Program Pembinaan Syariat Islam				**Meningkatnya pengetahuan masyarakat tentang syariat islam khususnya ZIS**	**7 Kegiatan**						

Kode	Urusan/Bidang Urusan Pemerintahan Daerah dan Program/Kegiatan	Prioritas Daerah	Sasaran Pembangunan Daerah	Lokasi	Indikator Kinerja				Pagu Indikatif	Prakiraan Maju	Jenis Prog & Keg	Perangkat Daerah Penanggungjawab
					Program / Outcome		Kegiatan / Output					
					Uraian	Target	Uraian	Target			1/2/3	
1	2			4	5			6	6	9		
	Rapat Kerja Baitul Mal Kampung							1 Kegiatan	67.404.000	71.448.000		
	Rapat Koordinasi Pengumpulan Zakat							1 Kegiatan	55.371.500	58.694.000		
	Sosialisasi Kesadaran Zakat							1 Kegiatan	63.600.000	67.416.000		
	Pembuatan Kalender,Spanduk ,Stiker,Umbul-umbul dan Leaflet/Booklet Baitul Mal							1000 Ex	60.000.000	60.000.000		
	Pembuatan Plang Baitul Mal							1 Kegiatan	6.000.000	6.000.000		
	Bimtek, Training dan Loka Karya Zakat,Infaq dan Shadaqah ke Provinsi Aceh/ Study Banding							2 Kegiatan	90.000.000	90.000.000		
	Bimtek, Training dan Loka Karya Zakat,Infaq dan Shadaqah ke Baznas							1 Kegiatan	130.000.000	140.000.000		
	Program Penyaluran Zakat				**Jumlah dana ZIS yang disalurkan kepada masyarakat**	**2 Kegiatan**						
	Penyaluran Zakat						Jumlah dana zakat yang disalurkan kepada mustahiq zakat	1 Kegiatan	10.000.000.000	6.900.000.000		
	Penyaluran Infaq						Jumlah dana infaq yang disalurkan kepada penerima infaq	1 Kegiatan	5.000.000.000	3.100.000.000		
	Program Optimalisasi Pemanfaatan Teknologi Informasi				**1 Kegiatan**							
	Penyusunan Sistem Informasi Terhadap Layanan Publik							1 Kegiatan	20.000.000	20.000.000		
	Program Mengintensifkan Penanganan Pengaduan Masyarakat				**1 Kegiatan**							
	Monitoring dan Evaluasi Penyaluran ZIS							1 Kegiatan	95.000.000	95.000.000		

RENCANA PROGRAM DAN KEGIATAN PRIORITAS DAERAH TAHUN 2019

KABUPATEN ACEH TAMIANG

SEKRETARIAT MPU KAB. ACEH TAMIANG

Kode				Urusan/Bidang Urusan Pemerintahan Daerah dan Program/Kegiatan	Prioritas Daerah	Sasaran Pembangunan Daerah	Lokasi	Indikator				Pagu Indikatif	Perkiraan Maju 2020	Jenis Program & Kegiatan
								Program/Outcome		Kegiatan/Output				
								Uraian	Target	Uraian	Target			
1				*2*			*3*	*4*	*9*	*10*	*11*	*12*	*13*	*14*
4.01				**Urusan Wajib Otonomi Daerah, Pemerintahan Umum, Administrasi**										
4.02	17			**SEKRETARIAT MPU**						**-**	**-**	**2.303.725.000**	**5.182.993.000**	
4.02	17	01		**PROGRAM : PELAYANAN ADMINITRASI PERKANTORAN**				**Cakupan pelayanan administrasi perkantoran yang selesai tepat**		**-**		**1.783.625.000**	**1.827.493.000**	
4.01	17	01	01	Kegiatan : 1 Penyediaan jasa surat menyurat			Sekretariat MPU		12 bulan	cakupan kebutuhan Jasa Surat Menyurat		2.000.000	3.000.000	
4.01	17	01	02	2 Penyediaan jasa komunikasi, sumber daya air dan listrik			Sekretariat MPU		12 bulan	Pelunasan tagihan jasa komunikasi, air dan listrik		30.000.000	35.000.000	
4.01	17	01	06	3 Penyediaan jasa pemeliharaan dan perizinan kendaraan dinas/operasional			Sekretariat MPU		10 unit	Jumlah kendaraan dinas yang mendapatkan pemeliharaan dan perpanjangan stnk		60.000.000	80.410.000	
4.01	17	01	08	4 Penyediaan jasa kebersihan kantor			Sekretariat MPU		12 bulan	pelunasan jasa kebersihan		3.000.000	3.500.000	
4.01	17	01	09	5 Penyediaan jasa perbaikan peralatan kerja			Sekretariat MPU		12 kegiatan	jumlah perbaikan peralatan kerja		8.000.000	9.000.000	
1.20	02	01	10	6 Penyediaan alat tulis kantor			Sekretariat MPU		12 bulan	jumlah Alat Tulis Kantor yang dipakai		12.285.000	12.285.000	
4.01	17	01	11	7 Penyediaan barang cetakan dan penggandaan			Sekretariat MPU		30000 eks	Jumlah barang yang dicetak dan digandakan		14.500.000	15.000.000	

1				2					3	4	9	10	11	12	13	14
4.01	17	01	12		8	Penyediaan komponen instalasi listrik/penerangan bangunan kantor			Sekretariat MPU		30 buah	jumlah Komponen Instalasi/Penerangan Bangunan yang disediakan		800.000	900.000	
4.01	17	01	15		9	Penyediaan bahan bacaan dan peraturan perundang undangan			Sekretariat MPU		1440 eks	jumlah Bahan Bacaan dan Peraturan Perundang Undangan yang disediakan		7.200.000	7.200.000	
4.01	17	01	17		10	Penyediaan makanan dan minuman			Sekretariat MPU		45738 org/hr	jumlah Makanan dan Minuman Rutin Harian Pegawai yang disediakan		85.000.000	97.000.000	
4.01	17	01	18		11	Rapat rapat koordinasi dan konsultasi ke luar daerah			Sekretariat MPU		40 kali	jumlah pelaksanaan Rapat Rapat Koordinasi dan Konsultasi yang diikuti		80.760.000	84.118.000	
4.01	17	01	51		12	Penyediaan Jasa Pendukung Tata Usaha Kantor			Sekretariat MPU		17256 org/bln	pelunasa gaji tenaga kontrak dan anggota MPU		1.465.080.000	1.465.080.000	
4.01	17	01	59		13	Penyediaan Sewa Rumah Dinas Ketua MPU			Sekretariat MPU		1 unit	Jumlah Rumah Dinas untuk Ketua MPU		15.000.000	15.000.000	
4.01	17	02		**PROGRAM**		**PENINGKATAN SARANA DAN PRASARANA APARATUR**			Sekretariat MPU	**Cakupan kebutuhan sarana dan prasarana aparatur yang terpenuhi**		**-**		**55.000.000**	**3.055.000.000**	
4.01	17			Kegiatan	1	Pengadaan perlengkapan kantor			Sekretariat MPU		2 unit	Jumlah Perlengkapan Kantor yang terpenuhi		10.000.000	10.000.000	
4.01	17				2	Pengadaan Peralatan Kantor			Sekretariat MPU		4 unit	jumlah Peralatan Kantor yang terpenuhi		25.000.000	15.000.000	
4.01	17				3	Pengadaan Mebeiler			Sekretariat MPU		8 unit	jumlah Mebeiler yang terpenuhi		20.000.000	30.000.000	

1				2						3	4	9	10	11	12	13	14
					4	Pengadaan Gedung kantor				Sekretariat MPU		-	Jumlah Gedung kantor yang disediakan		-	3.000.000.000	
4.01	17	06		**PROGRAM**		**PENINGKATAN PENGEMBANGAN SISTEM PELAPORAN CAPAIAN KINERJA DAN KEUANGAN**				Sekretariat MPU	**Perolehan nilai laporan kinerja perangkat daerah**		**-**		**10.000.000**	**-**	
4.01	17	06	01	Kegiatan	1	Penyusunan laporan capaian kinerja dan ikhtisar realisasi kinerja SKPD				Sekretariat MPU		3 Laporan	Jumlah Penyusunan realisasi dan capaian kinerja yang tepat waktu		10.000.000	10.000.000	
4.01	17			**PROGRAM**		**PENINGKATAN DISIPLIN APARATUR**				Sekretariat MPU	**Cakupan disiplin aparatur yang terpenuhi**		**-**		**16.500.000**	**-**	
4.01	17			Kegiatan	1	Peningkatan disiplin aparatur				Sekretariat MPU		55 orang	Cakupan disiplin aparatur yang terpenuhi		16.500.000	-	
4.01	17	31		**PROGRAM :**		**PROGRAM PEMBINAAN SYARI'AT ISLAM**				Sekretariat MPU	**Terlaksananya Pembinaan Syari'at Islam**		**-**		**438.600.000**	**300.500.000**	
4.01	17	31	01	Kegiatan	1	Bahsul Masail				Sekretariat MPU		1 masalah	jumlah Masalah agama yang terselesaikan		40.000.000	45.000.000	
4.01	17	31	02		2	Pelatihan Kader Ulama				Sekretariat MPU		30 Org	Meningkatnya jumlah kader ulama yang dibina		50.000.000	55.000.000	
4.01	17	31	04		3	Monitoring dan evaluasi Faham - Faham Keagamaan				Sekretariat MPU		12 Kec	Berkurangnya jumlah aliran sesat		40.000.000	45.000.000	
4.01	17	31	12		4	Pemberdayaan Tokoh Ulama Perempuan				Sekretariat MPU		30 Org	Meningkatnya jumlah ulama perempuan		40.000.000	45.000.000	
4.01	17	31	13		5	Sosialisasi Keputusan MUI Pusat dan Fatwa MPU Aceh				Sekretariat MPU		1 Kabupaten	Cakupan fatwa MPU aceh yang disampaikan ke masyarakat		35.000.000	40.000.000	
4.01	17	31	31		6	Musyawarah Ulama Kabupaten				Sekretariat MPU		1 Kabupaten	Memilih anggota MPU untuk periode 2019-2023		85.000.000	-	

1				2			3	4	9	10	11	12	13	14
4.01	17	31	31	7 Pelantikan pengurus MPU Kabupaten Aceh Tamiang			Sekretariat MPU		30 orang	jumlah anggota MPU terpilih periode 2019-2023 yang dilantik		140.000.000	-	
				8 Pembekalan Anggota MPU			Sekretariat MPU			jumlah anggota MPU yang diberi pembekalan agar			60.000.000	
4.01	17	31	31	9 Rapat koordinasi lintas instansi			Sekretariat MPU		1 masalah	adanya solusi tentang kejadian yang melanggar syariat islam		5.000.000	6.000.000	
4.01	17	31	31	10 Pengkajian Kitab Kuning			Sekretariat MPU		30 kali	jumlah Pengkajian Kitab Kuning yang diadakan untuk anggota MPU		3.600.000	4.500.000	
										-	**-**	**2.303.725.000**	**5.182.993.000**	

RENCANA PROGRAM DAN KEGIATAN PRIORITAS DAERAH TAHUN 2019
KABUPATEN ACEH TAMIANG

DINAS PERTANIAN, PERKEBUNAN DAN PETERNAKAN

KODE	Urusan/ Bidang Urusan Pemerintahan Daerah dan Program/ Kegiatan	Prioritas Daerah	Sasaran Pembangunan Daerah	Lokasi	Indikator Kinerja				Pagu Indikatif (Rp)	Prakiraan Maju 2020	Jenis Prog & Keg	Perangkat Daerah Penanggung Jawab
					Program/Outcome		Kegiatan/ Ouput					
					Uraian	Taget	Uraian	Taget				
1	2	3	4	5	6	7	8	9	10	11	12	13
1.01.1.01.01.01	**Program Pelayanan Administrasi Perkantoran**			**Karang Baru**	**Cakupan Pelayanan Administrasi Perkantoran**	**100%**			**2.784.520.000**	**3.322.020.000**		
1.01.1.01.01.01.01	Penyediaan Jasa Surat Menyurat			Karang Baru			Jumlah Surat Menyurat yang Terkirim	12 Bln	6.000.000	6.000.000		
1.01.1.01.01.01.02	Penyediaan Jasa Komunikasi, Sumber Daya Air dan listrik			Karang Baru			Optimalnya Pelayanan Administrasi	12 Bln	201.400.000	230.000.000		
1.01.1.01.01.01.06	Penyediaan Jasa Pemeliharaan dan Perizinan Kenderaan Dinas/Operasional			Karang Baru			Jumlah Kenderaan Dinas yang Terpelihara	12 Bln	212.000.000	315.000.000		
1.01.1.01.01.01.09	Penyediaan Jasa Perbaikan Peralatan Kerja			Karang Baru			Jumlah Perbaikan Peralatan Kerja	12 Bln	36.000.000	36.000.000		
1.01.1.01.01.01.10	Penyediaan Alat Tulis Kantor			Karang Baru			Jumlah Alat Tulis Kantor yang Tersedia	12 Bln	99.000.000	99.000.000		
1.01.1.01.01.01.11	Penyediaan Barang Cetakan dan Penggandaan			Karang Baru			Jumlah Barang yang Dicetak dan	12 Bln	44.000.000	45.000.000		
1.01.1.01.01.01.12	Penyediaan Komponen Instalasi Listrik/Penerangan Bangunan Kantor			Karang Baru			Optimalnya Penerangan Listrik Kantor	12 Bln	25.400.000	26.000.000		
1.01.1.01.01.01.13	Penyediaan Peralatan dan Perlengkapan Kantor			Karang Baru			Jumlah Peralatan dan Perlengkapan Kantor	12 Bln	120.000.000	180.000.000		
1.01.1.01.01.01.14	Penyediaan Peralatan Rumah Tangga			Karang Baru			Jumlah Prangko dan Peralatan Kebersihan	12 Bln	16.000.000	20.000.000		
1.01.1.01.01.01.15	Penyediaan Bahan Bacaan dan Peraturan Perundang-undangan			Karang Baru			Jumlah Bahan Bacaan yang Tersedia	12 Bln	24.000.000	24.000.000		
1.01.1.01.01.01.16	Penyediaan Bahan Logistik Kantor			Karang Baru			Jumlah Bahan Bakar (BBM) dan Suku Cadang	12 Bln	123.200.000	223.200.000		
1.01.1.01.01.01.17	Penyediaan Makanan dan Minuman			Karang Baru			Jumlah Rapat yang Terlaksana	12 Bln	359.500.000	360.000.000		
1.01.1.01.01.01.18	Rapat-rapat Koordinasi dan Konsultasi ke Luar Derah			Karang Baru			Jumlah Rapat / Koordinasi yang Dapat	12 Bln	250.000.000	375.000.000		
1.01.1.01.01.01.19	Penyediaan Barang dan Jasa Operasional Kantor			Karang Baru			Jumlah Pelayanan yang Terlaksana	12 Bln	365.200.000	480.000.000		
1.01.1.01.01.01.20	Penyediaan Jasa Pendukung Tata Usaha Kantor			Karang Baru			Jumlah Aparatur PDPK Melaksanakan Tugas	12 Bln	902.820.000	902.820.000		

KODE	Urusan/ Bidang Urusan Pemerintahan Daerah dan Program/ Kegiatan	Prioritas Daerah	Sasaran Pembangunan Daerah	Lokasi	Indikator Kinerja				Pagu Indikatif (Rp)	Prakiraan Maju 2020	Jenis Prog & Keg	Perangkat Daerah Penanggung Jawab
					Program/Outcome		Kegiatan/ Ouput					
					Uraian	Taget	Uraian	Taget				
1.01.1.01.01.02	**Program Peningkatan Sarana dan Prasarana Aparatur**			**Karang Baru**	**Cakupan Kebutuhan Sarana dan Prasarana Aparatur yang Terpenuhi**	**100%**			**180.000.000**	**480.000.000**		
1.01.1.01.01.02.09	Pengadaan Peralatan Gedung Kantor			Karang Baru			Jumlah Peralatan Gedung Kantor yang	5 Jenis	80.000.000	80.000.000		
	1. Komputer PC							2 Unit				
	2. Printer							5 Unit				
	3. Lap Top							3 Unit				
	4. Meja 1/2 Biro							10 Unit				
	5. Kursi							10 Unit				
	6. Pengadaan Drone Untuk Pemetaan							1 Unit				
	7. Printer A3 Untuk Cetak Peta							2 Unit				
1.01.1.01.01.02.10	Pengadaan Mebeulair BPP			1. BPP Sekerak 2. BPP Tenggulun			Jumlah Mebeulair BPP yang Terpenuhi	2 BPP	100.000.000	400.000.000		
	1. Pengadaan Sound System Wireless						2 Unit					
	2. Pengadaan Lap Top						2 Unit					
	3. Meja 1/2 Biro						20 Unit					
	4. Kursi Staf						20 Unit					
	5. Kursi Pertemuan						90 Unit					
	6. Lemari Arsip						2 Unit					
	7. Proyektor+Attachment						2 Unit					
	8. Camera						2 Unit					
1.01.1.01.01.03.02	Pengadaan Pakaian Dinas Beserta Perlengkapannya			Karang Baru			Tersedianya pakaian dinas harian dan	232 Orang	-	-		
	1. Pengadaaan Pakaian Dinas ASN						145 Orang					
	2. Pengadaan Pakaian Dinas PDPK						87 Orang					
1.01.1.01.01.02.22	Pemeliharaan Rutin / Berkala Gedung Kantor			Karang Baru			Jumlah Gedung Kantor yang Terpelihara	1 Paket	-	-		
	- Pemasangan Pavin Blok											
1.01.1.01.01.02.25	Pembangunan Musholah Dinas Pertanian, Perkebunan dan Peternakan			Karang Baru			Jumlah Sarana Ibadah yang Tersedia Di Dinas Pertanian, Perkebunan	1 Unit	-	-		
1.01.1.01.01.02.26	Pembangunan Pos Keamanan			Karang Baru			Jumlah Pos Keamanan yang Tersedia	1 Unit	-	-		

KODE	Urusan/ Bidang Urusan Pemerintahan Daerah dan Program/ Kegiatan	Prioritas Daerah	Sasaran Pembangunan Daerah	Lokasi	Indikator Kinerja				Pagu Indikatif (Rp)	Prakiraan Maju 2020	Jenis Prog & Keg	Perangkat Daerah Penanggung Jawab
					Program/Outcome		Kegiatan/ Ouput					
					Uraian	Taget	Uraian	Taget				
	Pembangunan Pagar BPP								50.000.000			
1.01.1.01.01.06	**Program Peningkatan Pengembangan sistem Pelaporan Capaian Kinerja dan Keuangan**			**Karang Baru**	**Perolehan Nilai Laporan Kinerja**	**6 Laporan**			**15.000.000**	**35.000.000**		
1.01.1.01.01.06.01	Penyusunan Laporan Capaian Kinerja dan Iktisar Realisasi Kinerja SKPK			Karang Baru			Tersedianya laporan kinerja dinas	6 Laporan	15.000.000	35.000.000		
1.01.1.01.01.15	**Program Peningkatan Kesejahteraan petani**			**Karang Baru**	**Jumlah Kenaikan**				**525.000.000**	**1.405.000.000**		
1.01.1.01.01.15.01	Pelatihan Petani dan Pelaku Agribisnis			Karang Baru			Jumlah Petani dan pelaku Agribisnis yang Terlatih	90 Kelompok	25.000.000	150.000.000		
1.01.1.01.01.15.06	Pelatihan Pengolahan Pupuk Organik			Karang Baru			Jumlah Petani Yang Mengikuti Pelatihan Pengolahan Pupuk	30 Kelompok	25.000.000	65.000.000		
1.01.1.01.01.15.07	Pelatihan Penangkaran Benih Padi			Karang Baru			Jumlah Petani Yang Mengikuti Pelatihan Penangkaran Benih Padi	30 Kelompok	25.000.000	65.000.000		
1.01.1.01.01.15.08	Pelatihan Pengembangan Jamur Merang/Tiram			Karang Baru			Jumlah Petani Yang Mengikuti Pelatihan Pengembangan Jamur Merang	30 Kelompok	25.000.000	65.000.000		
1.01.1.01.01.15.08	Pelatihan Pengendalian Hama dan Penyakit Tanman			Karang Baru			Jumlah Petani Yang Mengikuti Pelatihan Pengendalian HPT	30 Kelompok	25.000.000	65.000.000		
1.01.1.01.01.15.09	Pelatihan Peningkatan Kapasitas Petani			Karang Baru			Jumlah Petani Yang Mengikuti Pelatihan Kapasitas Petani	30 Kelompok	25.000.000	65.000.000		
1.01.1.01.01.15.10	Pelatihan Pengendalian Jamur Akar Putih			Kec. Kejuruan Muda			Jumlah Petani Yang Mengikuti Pelatihan	30 Kelompok	25.000.000	65.000.000		
							1. Kp Bukit Rata Kec Kej					
							2. Kp. Purwodadi Kec					
							3. Kp. Karang Jadi Kec					
							4. Kp. Seumadam Kec					
							5. Kp. Alur Selebu Kec					
1.01.1.01.01.15.11	Peningkatan Kelas Kelompok Tani			Karang Baru			Jumlah Kenaikan Kelas Kelompok Tani	400 Kelompok	-	200.000.000		
1.01.1.01.01.15.12	Lomba Asah Terampil Petani Aceh Tamiang			1. Karang Baru 2. 11 Kecamatan			Jumlah Petani yang Mengikuti Lomba Asah	77 Kelompok	50.000.000	200.000.000		
1.01.1.01.01.15.13	Pelatihan Budidaya Ternak Besar dan Kecil			Kec. Tenggulun			Jumlah Petani Yang Mengikuti Pelatihan	20 Kelompok	-	65.000.000		

KODE	Urusan/ Bidang Urusan Pemerintahan Daerah dan Program/ Kegiatan	Prioritas Daerah	Sasaran Pembangunan Daerah	Lokasi	Indikator Kinerja				Pagu Indikatif (Rp)	Prakiraan Maju 2020	Jenis Prog & Keg	Perangkat Daerah Penanggung Jawab
					Program/Outcome		Kegiatan/ Ouput					
					Uraian	Taget	Uraian	Taget				
1.01.1.01.01.15.13	Fasilitasi KTNA Kab. Aceh Tamiang			-			-	1 Kegiatan	300.000.000	400.000.000		
1.01.1.01.01.18	**Program Peningkatan Penerapan Teknologi Pertanian/Perkebunan**				**Jumlah Teknologi Pertanian /**				**2.330.000.000**	**10.400.000.000**		
1.01.1.01.01.18.02	Pengadaan sarana dan prasarana teknologi pertanian/perkebunan tepat guna			11 Kecamatan			Jumlah sarana dan prasarana teknologi pertanian/ perkebunan	9 Jenis	1.000.000.000	10.000.000.000		
	1. Pengadaan Mesin Pompa Air 30 PK						1. Kp. Muka Skrk Kec Seruway	1 Unit				
							2. Kp. Paya Udang Kec Seruway	1 Unit				
	2. Pengadaan Mesin Pompa Air 3 PK						1. Kec Banda Mulia	30 Unit				
	Pengadaan mesin pompa air						Kec. Manyak Payed		100.000.000			
	2. Pengadaan Traktor 4 WD						1. Kecamatan Seruway	1 Unit				
							2. Kecamatan Manyak Pa	2 Unit				
	Pengadaan Traktor Roda 4 Untuk Kelompok						Kec. Manyak Payed		50.000.000			
	3. Pengadaan Hand Traktor						1. Kp Alur Cucur Kec	1 Unit				
							2. Kp Ingin Jaya Kec	1 Unit				
							3. Kp Sekerak Kanan Kec	1 Unit				
							4. Kp Sulum Kec	1 Unit				
							5. Kp Sekerak Kiri Kec	1 Unit				
							6. Kp Afd Seleleh Kec	1 Unit				
							7. Kp Paya Kulbi Kec	1 Unit				
							8. Kp Sukajadi Paya	1 Unit				
							9. Kp Alur Bamban Kec	1 Unit				
							10. Kp Kebun	1 Unit				
							11. Kp Pahlawan Kec Kr.	1 Unit				
							12. Kp Medang Ara Kec	1 Unit				
	Pengadaan Handtraktor								50.000.000			
	Pengadaan Handtraktor Klp. Makmur Jaya			Seruway			Kp. Paya Udang		40.000.000			
	Pengadaan Jetor untuk Kelompok Tani Rawa Harapan						Dsn Kloneng Kp.Seneubuk Punti Kec. Man		30.000.000			
	Handtraktor 3 Unit						Desa Suka Rahmat Kec.	3 unit	50.000.000			
	Pengadaan Hand Tractor						Kp. Suka Rahmat Kec. Rantau	2 Unit	50.000.000			
	Pengadaan Jetor								70.000.000			

KODE	Urusan/ Bidang Urusan Pemerintahan Daerah dan Program/ Kegiatan	Prioritas Daerah	Sasaran Pembangunan Daerah	Lokasi	Indikator Kinerja				Pagu Indikatif (Rp)	Prakiraan Maju 2020	Jenis Prog & Keg	Perangkat Daerah Penanggung Jawab
					Program/Outcome		Kegiatan/ Ouput					
					Uraian	Taget	Uraian	Taget				
	4. Pengadaan Combain Harvester						Kec. Banda Mulia (10	2 Unit				
	5. Pengadaan Mesin Potong Rumput						11 Kecamatan	500 Unit				
	Pengadaan Mesin Potong Rumput						Kelompok Tani Kec.		50.000.000			
	Pengadaan Mesin Pemotong Rumput								50.000.000			
	6. Pengadaan Hand Sprayer Manual						11 Kecamatan	500 Unit				
	Pengadaan Hansprayer								30.000.000			
	7. Pengadaan Hand Sprayer Elektrik						Kec. Banda Mulia (10	100 Unit				
							11 Kecamatan	500 Unit				
	8. Pengadaan Cultivator						11 Kecamatan	14 Unit				
	9. Pengadaan Corn Seller						11 Kecamatan	10 Unit				
	Bantuan alat transfortasi pengakut hasil pertanian becak viar bak 200 untuk kelompok Tani Karya Jaya						Kp. Simpang Kiri Kec. Tenggulun		30.000.000			
	Bantuan Jet Tour Kelompok Tani Tunas						Desa Dalam		50.000.000			
	Bantuan Mesin Air KWT. Mawar, Alat						Desa Dalam		50.000.000			
	Pengadaan Mesin Air								50.000.000			
	Pengadaan Cangkul								50.000.000			
	Pengadaan Keri								50.000.000			
	Pengadaan Alat- Alat Pertanian (KIP)						Kelompok Tani Mawar 2		50.000.000			
	Pengadaan Alat- Alat Pertanian (KIP)						Kelompok Tani Dwi		50.000.000			
	Pengadaan Alat- Alat Pertanian (KIP)						GAPOKTAN Jaya		50.000.000			
	Kereta Sorong						Manyak Payed, Bendahara, banda Mulia c		30.000.000			
	Pengadaan Kereta Sorong								50.000.000			
1.01.1.01.01.18.04	Penyuluhan Penerapan Teknologi Pertanian / Perkebunan Tepat Guna			11 Kecamatan			Jumlah Demplot dan Sekolah Lapang yang Terlaksana	5 Jenis	250.000.000	400.000.000		
1.01.1.01.01.19	**Program Peningkatan Produksi Pertanian/Perkebunan**				**Produksi Tanaman**				**3.715.000.000**	**15.200.000.000**		
1.01.1.01.01.19.01	Pengembangan Penangkar Benih Padi Unggul			4 Kecamatan			Produksi Benih Padi Label Biru	8 Kelompok	275.000.000	3.000.000.000		
1.01.1.01.01.19.04	Pengembangan Intensifikasi Tanaman Padi dan Palawija			11 Kecamatan			Jumlah Benih yang Tersedia	3 Jenis	150.000.000	2.500.000.000		

KODE	Urusan/ Bidang Urusan Pemerintahan Daerah dan Program/ Kegiatan	Prioritas Daerah	Sasaran Pembangunan Daerah	Lokasi	Indikator Kinerja				Pagu Indikatif (Rp)	Prakiraan Maju 2020	Jenis Prog & Keg	Perangkat Daerah Penanggung Jawab
					Program/Outcome		Kegiatan/ Ouput					
					Uraian	Taget	Uraian	Taget				
	1. Benih Padi						1. Kp. Ingin Jaya Kec.					
							2. Kp. Mananggini Kec.	1 Ton				
							3. Kp. Air Tenang Kec.	0,5 Ton				
							4. Kp. Paya Tampah	8,5 Ton				
							5. Kp. Paya Kulbi Kec.	0,5 Ton				
							6. Kp. Bukit Keranji Kec.	3 Ton				
							7. Kp. Sukajadi Paya	3 Ton				
							8. Kec. Bandar Pusaka	17 Ton				
							9. Kec. Manyak Payed	40 Ton				
	2. Benih Padi Gogo						1. Kp Pengidam Kec.	3 Ton				
							2. Kp Bengkelang Kec.	3 Ton				
							3. Kp Batu Bedulang	3 Ton				
	3. Benih Padi Hibrida						1. Kec. Manyak Payed	1.500 kg				
							2. Kec. Banda Mulia	500 kg				
							3. Kec. Bendahara	1.000 kg				
							4. Kec. Seruway	1.000 kg				
							5. Kec. Karang Baru	1.000 kg				
							6. Kec. Rantau	500 kg				
							7. Kec. Bandar Pusaka	500 kg				
	Demplot			Tamiang Hulu			kampung Kaloy		50.000.000			
1.01.1.01.01.19.04	Pengadaan Benih / Bibit Unggul Pertanian			11 Kecamatan			Jumlah Bibit Hortikultura	4 Jenis	150.000.000	800.000.000		
	1. Bibit Durian						1. Kec. Sekerak (14	2.000 Btg				
							Kecamatan Sekerak		50.000.000			
									50.000.000			
									70.000.000			
				Bendahara					20.000.000			
	2. Bibit Rambutan						1. Kec. Sekerak (14	1.000 Btg				
							2. Kec. Manyak Payed	1.000 Btg				
							Kecamatan Karang Baru		50.000.000			
									60.000.000			

KODE	Urusan/ Bidang Urusan Pemerintahan Daerah dan Program/ Kegiatan	Prioritas Daerah	Sasaran Pembangunan Daerah	Lokasi	Indikator Kinerja				Pagu Indikatif (Rp)	Prakiraan Maju 2020	Jenis Prog & Keg	Perangkat Daerah Penanggung Jawab
					Program/Outcome		Kegiatan/ Ouput					
					Uraian	Taget	Uraian	Taget				
	3. Bibit Mangga						1. Kec. Manyak Payed	1.000 Btg				
	4. Bibit Jeruk Besar						1. Kec. Rantau	1.000 Btg				
	5. Bibit Jeruk Manis						1 Kec. Tenggulun	4.000 Btg				
							2 Kec. Seruway					
							3 Kec. Bandar Pusaka					
							4 Kec. Kej. Muda					
	6. Bibit Duku						1. Kec. Sekerak	2.000 Btg				
							2. Kec. Bandar Pusaka					
									70.000.000			
	Pengadaan Bibit Duku			Kec. Karang Baru			Bagi Kel Tani Jaya Tani II		200.000.000			
	Pengadaan bibit Duku								100.000.000			
	Pengadaan Bibit Jernang								100.000.000			
	Pengadaan bibit sengon								100.000.000			
	7. Benih Sayuran (Kangkung, Bayam,						11 Kecamatan	1500 Shacet				
	Kacang Panjang, Terung, Timun)											
	8. Benih Cabai dan Saprodi						1. Kp Telaga Muku II	9 Ha				
							5 Kecamatan	15 Ha				
	Pengadaan Benih Cabe beserta pupuknya			Seruway			Kp. Sungai Kuruk 1		40.000.000			
	Pengadaan Bibit Cabai beserta racun						Kec.Manyak Payed		100.000.000			
	Pengadaan Bibit Jambu Madu								50.000.000			
	Pengadaan Bibit Jambu Madu			Bendahara					20.000.000			
	Pengadaan Bibit Jambu Madu						Desa Matang Tepah		100.000.000			
	Pengadaan Bibit dan Pupuk pertanian						Desa Paya Meta		50.000.000			
1.01.1.01.01.19.06	Pengadaan Benih/Bibit Unggul Perkebunan			11 Kecamatan			Jumlah Bibit Perkebunan	5 Jenis	100.000.000	2.500.000.000		
	1. Kelapa Genjah						1. Kp Karang Jadi Kec. Kej Muda	500 Btg				
							2. Kp Gerenggam Kec. Kej Muda	500 Btg				
							3. Kp Tjg Mancang Kec. Kej Muda	500 Btg				
							4. Kp Rantau Panjang Kec. Karang Baru	500 Btg				

KODE	Urusan/ Bidang Urusan Pemerintahan Daerah dan Program/ Kegiatan	Prioritas Daerah	Sasaran Pembangunan Daerah	Lokasi	Indikator Kinerja				Pagu Indikatif (Rp)	Prakiraan Maju 2020	Jenis Prog & Keg	Perangkat Daerah Penanggung Jawab
					Program/Outcome		Kegiatan/ Ouput					
					Uraian	Taget	Uraian	Taget				
							5. Kec. Bandar Pusaka (14 Kmpung)	5.000 Btg				
							6. Kec. Manyak Payed (36 Kmpung)	10.000 Btg				
							7. Kp Purwodadi Kec. Kej Muda	500 Btg				
							8. Kp Jawa Kec. Kej Muda	500 Btg				
							9. Kp Pangkalan Kec. Kej Muda	500 Btg				
							10. Kp Karang Jadi Kec. Kej Muda	500 Btg				
							11. Kp Tjg Genteng Kec. Kej Muda	500 Btg				
							12. Kp Tjg Sidodadi Kec. Kej Muda	500 Btg				
							13. Kp. Rimba Sawang Kec. Tenggulun	500 Btg				
							14. Kp. Tenggulun Kec. Tenggulun	500 Btg				
							15. Kp. Wonosari Kec. Tamiang Hulu	500 Btg				
							16. Kp. Suka Rahmat Kec. Rantau	500 Btg				
							17. Kec. Sekerak (14 Kp)	5.000 Btg				
	Pengadaan Bibit Kelapa Genjah Mentok			Bendahara					20.000.000			
	2. Kelapa Sawit						1. Kp Gerenggam Kec. Kej Muda	1.000 Btg				
							2. Kp Suka Makmur Kec. Kej Muda	1.000 Btg				
							3. Kp Pangkalan Kec. Kej Muda	1.000 Btg				
							4. Kp Alur Selebu Kec. Kej Muda	1.000 Btg				
							5. Kp Jawa Kec. Kej Muda	1.000 Btg				
							6. Kp Karang Jadi Kec. Kej Muda	1.000 Btg				
							7. Kp. Selamat Kec. Tenggulun	1.000 Btg				
							8. Kp. Tebing Tinggi Kec. Tenggulun	1.000 Btg				
							9. Kp. Simpang Kiri Kec. Tenggulun	1.000 Btg				

KODE	Urusan/ Bidang Urusan Pemerintahan Daerah dan Program/ Kegiatan	Prioritas Daerah	Sasaran Pembangunan Daerah	Lokasi	Indikator Kinerja				Pagu Indikatif (Rp)	Prakiraan Maju 2020	Jenis Prog & Keg	Perangkat Daerah Penanggung Jawab
					Program/Outcome		Kegiatan/ Ouput					
					Uraian	Taget	Uraian	Taget				
							10. Kp. Alur Tani II Kec. T. Hulu	1.000 Btg				
							11. Kp. Bandar Khalifah Kec. T. Hulu	1.000 Btg				
							12. Kp. Kaloy Kec. T. Hulu	1.000 Btg				
							13. Kp. Bandar Setia Kec. T. Hulu	1.000 Btg				
							14. Kp. Harum Sari Kec. T. Hulu	1.000 Btg				
							15. Kec. Sekerak (14 Kampung)	5.000 Btg				
							16. Kp. Aras Sembilan Kec. Bdr Pusaka	1.000 Btg				
							17. Kp. Alur Jambu Kec. Bdr Pusaka	1.000 Btg				
							18. Kp. Batang Ara Kec. Bdr Pusaka	1.000 Btg				
							19. Kp. Sunting Kec. Bdr Pusaka	1.000 Btg				
							20. Kp. Serba Kec. Bdr Pusaka	1.000 Btg				
							21. Kp. Jb Rambong Kec. Bdr Pusaka	1.000 Btg				
							22. Kp. Babo Kec. Bdr Pusaka	1.000 Btg				
							23. Kp. Batu Bedulang Kec. Bdr Pusaka	1.000 Btg				
							24. Kp. Pengidam Kec. Bdr Pusaka	1.000 Btg				
							25. Kec. Manyak Payed (36 Kmpung)	5.000 Btg				
							26. Kp. Tumpok Tengoh Kec Bndahra	1.000 Btg				
	Pengadaan Bibit sawit			Bendahara			Balai, Tanjung Parit,		50.000.000			
	Pengadaan Bibit Kelapa Sawit						Kec. Kejuruan Muda		100.000.000			
	Pengadaan Bibit Kelapa Sawit						Kec. Tenggulun		100.000.000			
	Pengadaan Bibit Kelapa Sawit						Kelompok Tani Kec.		50.000.000			
	Pengadaan Bibit Kelapa Sawit								50.000.000			
	3. Karet						1. Kec. Sekerak (14	20.000 Btg				
	4. Lada Perdu						1. Kp. Bandar Mahligai	15.000 Btg				
							2. Kp. Suka Makmur	15.000 Btg				
	Pengadaan Bibit Lada Perdu						Kp. Selamat Kec. Tenggulun		50.000.000			

KODE	Urusan/ Bidang Urusan Pemerintahan Daerah dan Program/ Kegiatan	Prioritas Daerah	Sasaran Pembangunan Daerah	Lokasi	Indikator Kinerja				Pagu Indikatif (Rp)	Prakiraan Maju 2020	Jenis Prog & Keg	Perangkat Daerah Penanggung Jawab
					Program/Outcome		Kegiatan/ Ouput					
					Uraian	Taget	Uraian	Taget				
	Pengadaan Lada Perdu						Kelompok Gema Palawijaya Kp. Pengic		50.000.000			
	5. Kakao						1. Kec. Karang Baru	3.000 btg				
							2. Kec. Rantau	3.000 btg				
							3. Kec. Bendahara	3.000 btg				
							4. Kec. Kej Muda	3.000 btg				
	6. Pengadaaan Bibit Kelapa Panda Wangi								50.000.000			
	7.Pengadaan Bibit Kelapa Hybrida F1						Kp. Selamat Kec. Tenggulun		50.000.000			
	Pengadaan Bibit Sengon								70.000.000			
1.01.1.01.01.16.37	Pengadaan Pupuk Untuk Tanaman Padi dan Palawija			11 Kecamatan			Jumlah Pupuk yang Tersedia	3 Jenis	450.000.000	3.500.000.000		
	1. Pupuk NPK							20 Ton				
	2. Pupuk Urea							20 Ton				
	3. Pupuk SP-36							20 Ton				
	4. Pupuk Organik/Kompos							10 Ton				
	5. Kapur Pertanian							10 Ton				
	Pengadaan Pupuk MPK Mahkota 200 sak								30.000.000			
	Pengadaan Pupuk Organik Cair								30.000.000			
	Pengadaan Pupuk Urea Klp. Tani Bintang			Seruway			Kp. Sungai Kuruk 3		40.000.000			
	Pengadaan Pupuk NPK Mutiara Klp. Tani			Seruway			Kp. Sungai Kuruk 1		40.000.000			
	Pengadaan Pupuk UREA						Kec. Manyak Payed		100.000.000			
1.01.1.01.01.18.03	Pengadaan Pestisida			11 Kecamatan			Jumlah Pestisida yang Tersedia	6 Jenis	300.000.000	400.000.000		
	1. Pengadaan Insektisida						1. Kp. Suka Rakyat Kec	1.000 Liter				
							Stok Brigade untuk 11	2.000 Liter				
	Pengadaan Obat-obatan Insektisida							1.500 Liter	30.000.000			
	Pengadaan Racun Insektisida Kl. Sekar			Seruway			Kp. Sungai Kuruk 1		40.000.000			
	2. Pengadaan Herbisida						2. Kec. Sekerak (14	1.500 Liter				
	Pengadaan Obat-obatan Herbisida							2.500 Liter	30.000.000			
	3. Pengadaan Bakterisida						Stok Brigade untuk 11	1.000 Liter				
	4. Pengadaan Fungsisida						Stok Brigade untuk 11	1.000 Liter				

KODE	Urusan/ Bidang Urusan Pemerintahan Daerah dan Program/ Kegiatan	Prioritas Daerah	Sasaran Pembangunan Daerah	Lokasi	Indikator Kinerja				Pagu Indikatif (Rp)	Prakiraan Maju 2020	Jenis Prog & Keg	Perangkat Daerah Penanggung Jawab
					Program/Outcome		Kegiatan/ Ouput					
					Uraian	Taget	Uraian	Taget				
	Pengadaan Obat-obatan Pungision							1.500 Liter	30.000.000			
	5. Pengadaan Moluscasida						Stok Brigade untuk 11	1.000 Liter				
	6. Pengadaan Rodentisida						Stok Brigade untuk 11	1.000 Liter				
1.01.1.01.01.19.03	Penyediaan Sarana Produksi Pertanian /Perkebunan			11 Kecamatan			Jumlah Saprodi Perkebunan yang	4 Kegiatan	-	2.500.000.000		
	1. Pupuk NPK Untuk Tanaman Klp Sawit						1. Kp Tanjung Mancang Kec. Kej Muda	5 Ton				
							2. Kp Suka Makmur Kec.	5 Ton				
							3. Kp Karang Jadi Kec.	5 Ton				
							4. Kp. Bandar Setia Kec.	5 Ton				
							5. Kec. Sekerak (14	50 Ton				
							6. Kec. Paya Meta Kec.	3 Ton				
							7. Kec. Alur Selalas Kec.	3 Ton				
							8. Kec. Paya Kulbi Kec.	3 Ton				
							9. Kec. Sukajadi Paya Bujok Kec. Karang Baru	3 Ton				
	2. Pupuk Urea						1. Kp. Bandar Setia Kec.	3 Ton				
							2. Kec. Bandar Pusaka	5 Ton				
							3. Kec. Manyak Payed	40 Ton				
							4. Kec. Rantau	20 Ton				
	3. Pupuk SP-36/TSP						1. Kp. Bandar Setia Kec.	3 Ton				
							2. Kp. Sukamulia Kec.	3 Ton				
	4. Pupuk PPC						Kec. Kejuruan Muda		100.000.000			
	PPC Super								50.000.000			
	Pengadaan Pupuk NPK dan Racun								50.000.000			
	Pengadaan Pupuk, Racun Rumput untuk perawatan kelapa sawit, karet			Bendahara			Dusun Batang Cengal - Balai		50.000.000			
1.01.1.01.01.20	**Program Pemberdayaan Penyuluh Pertanian/Perkebunan**				**Peningkatan Pengetahuan/**				**395.000.000**	**715.000.000**		
1.01.1.01.01.20.01	Peningkatan Kapasitas Tenaga Penyuluh Pertanian/Perkebunan			11 Kecamatan			Jumlah Tenaga Penyuluh Mengikuti	93 Orang	100.000.000	200.000.000		
	1. Tenaga Penyuluh PNS						56 Org					
	2. Tenaga Penyuluh THL TB PP						30 Org					
	3. Tenaga Penyuluh PDPK						7 Org					

KODE	Urusan/ Bidang Urusan Pemerintahan Daerah dan Program/ Kegiatan	Prioritas Daerah	Sasaran Pembangunan Daerah	Lokasi	Indikator Kinerja				Pagu Indikatif (Rp)	Prakiraan Maju 2020	Jenis Prog & Keg	Perangkat Daerah Penanggung Jawab
					Program/Outcome		Kegiatan/ Ouput					
					Uraian	Taget	Uraian	Taget				
1.01.1.01.01.20.02	Peningkatan Kapasitas Tenaga Perkebunan						Jumlah Tenaga Aparatur Perkebunan	12 Orang	80.000.000			
1.01.1.01.01.20.04	Perlombaan Kelompok Tani, KWT, Gapoktan, BPP dan PPL			11 Kecamatan			Jumlah Petani dan Penyuluh yang	5 Kegitan	150.000.000	450.000.000		
1.01.1.01.01.20.05	Pemutaran Film Penyuluhan			11 Kecamatan			Jumlah Petani Yang Mengikuti Penyuluhan	200 Klp	65.000.000	65.000.000		
1.01.1.01.01.22	**Program Peningkatan Produksi Hasil Peternakan**			**Karang Baru**	**Jumlah Populasi**				**2.120.000.000**	**12.400.000.000**		
1.01.1.01.01.22.10	Pengadaan Obat-obatan, Vaksin dan Hormon Ternak			4 Kecamatan			Penurunan Jumlah Ternak Sakit	8 Kegiatan	250.000.000	350.000.000		
1.01.1.01.01.22.11	Pengadaan Bibit Sapi			11 Kecamatan			Jumlah Populasi Ternak Sapi	4 Jenis	-	7.500.000.000		
	1. Sapi Lokal (Betina)			19.000.000.000			1. 24 Kp. Kec. Seruway	500 Ekor				
							2. Kp Gerenggam Kec	20 Ekor				
							3. Kp Tanjung Mancang	20 Ekor				
							4. Kp Purwodadi Kec Kej	20 Ekor				
							5. Kp Sungai Liput Kec	20 Ekor				
							6. Kp Pangkalan Kec Kej	20 Ekor				
							7. Kp Karang Jadi Kec	20 Ekor				
							8. Kp Selamat Kec	20 Ekor				
							9. Kp Tebing Tinggi Kec	20 Ekor				
							10. Kp Rimba Sawang	20 Ekor				
							11. Kp Tenggulun Kec	20 Ekor				
							12. Kp Simpang Kiri Kec	20 Ekor				
							13. Kec. Sekerak (10	200 Ekor				
							14. Kp Tjg Karang Kec.	20 Ekor				
							15. Kp Mananggini Kec.	20 Ekor				
							16. Kp Air Tenang Kec.	20 Ekor				
							17. Kp Alur Selalas Kec.	20 Ekor				
							18. Kp Paya Tampah	20 Ekor				
							19. Kp Alur Baung Kec.	20 Ekor				
							20. Kp Tjg Seumentoh	20 Ekor				
							21. Kp Kbn Afd Selelh	20 Ekor				
							22. Kp Bukit Panjang	20 Ekor				
							23. Kp Alue Lhok Kec.	20 Ekor				
							24. Kp Alur Jambu Kec.	20 Ekor				
							25. Kp Blang Kandis	20 Ekor				
							26. Kp Perupuk Kec.	20 Ekor				
							27. Kp Sunting Kec. Bdr	20 Ekor				

KODE	Urusan/ Bidang Urusan Pemerintahan Daerah dan Program/ Kegiatan	Prioritas Daerah	Sasaran Pembangunan Daerah	Lokasi	Indikator Kinerja				Pagu Indikatif (Rp)	Prakiraan Maju 2020	Jenis Prog & Keg	Perangkat Daerah Penanggung Jawab
					Program/Outcome		Kegiatan/ Ouput					
					Uraian	Taget	Uraian	Taget				
							26. Kp Serba Kec. Bdr	20 Ekor				
							27. Kp Pengidam Kec.	20 Ekor				
							28. Kp Bengkelang Kec.	20 Ekor				
							29. Kp Batu Bedulang	20 Ekor				
							30. Kp Rantau Bintang	20 Ekor				
							31. Kp Babo Kec. Bdr	20 Ekor				
							32. Kec. Banda Mulia	200 Ekor				
	2. Sapi Bali (Betina)			2.500.000.000			1. Kp Tanjung Genteng	20 Ekor				
							2. Kp Tenggulun Kec	20 Ekor				
							3. Kemukiman Raja	40 Ekor				
							4. Kemukiman M.	40 Ekor				
							5. Kemukiman T. Cut	40 Ekor				
							6. Kmk. Gunung Mesjid	40 Ekor				
	3. Sapi Lokal Untuk Penggemukan (Jantan)			2.000.000.000			1. Kp Suka Jadi Kec Rantau	20 Ekor				
							Rantau	20 Ekor				
							Rantau	20 Ekor				
							Rantau	20 Ekor				
							5. Kp Durian Kec Rantau	20 Ekor				
							Rantau	20 Ekor				
							Kec Rantau	20 Ekor				
							Rantau	20 Ekor				
	4. Sapi Brahman Cross			4.800.000.000			Kec Bdr Pusaka	20 Ekor				
							2. Kec. Bendahara (11	220 Ekor				
	Pengadaan SapiBali Betina Kel. Tani Baruna			Bendahara			Kp. Tengku Tinggi		50.000.000			
	Pengadaan Sapi Limosin Cross Kel. Tani			Bendahara			Kp. Tengku Tinggi		50.000.000			
	Pengadaan Bibit Sapi Bali								50.000.000			
	Pengadaan Sapi Brahman Crros Kel Tani						Kp. Tengku Tinggi Kec.		40.000.000			
	Pengadaan Bibit sapi lokal								60.000.000			
	Pengadaan Ternak Lembu Lokal								50.000.000			
	Pengadaan Lembu Lokal								50.000.000			
	Pengadaan Sapi Lokal						Kel. Tani Mawar II Kp.		30.000.000			
	Pengadaan Sapi aceh						Kp. Suka Ramai Dua,		30.000.000			
	Pengadaan Bibit Sapi Lokal						Kempok Mekar Satu		50.000.000			
	Pengadaan Sapi lokal			Kec. Manyak Payed			Kelompok Tarnak Kp.		100.000.000			
	Pengadaan Lembu Kampung/Lokal Jamur						Kec. Rantau		50.000.000			
	Pengadaan sapi brahmancros								150.000.000			

KODE	Urusan/ Bidang Urusan Pemerintahan Daerah dan Program/ Kegiatan	Prioritas Daerah	Sasaran Pembangunan Daerah	Lokasi	Indikator Kinerja				Pagu Indikatif (Rp)	Prakiraan Maju 2020	Jenis Prog & Keg	Perangkat Daerah Penanggung Jawab
					Program/Outcome		Kegiatan/ Ouput					
					Uraian	Taget	Uraian	Taget				
1.01.1.01.01.22.12	Pengadaan Bibit Kambing			11 Kecamatan			Jumlah Populasi Ternak Kambing	2 Jenis	-	750.000.000		
	1. Kambing Etawa			300.000.000			1. Kec. Seruway Untuk 5	150 Ekor				
							2. Kp. Benua Raja Kecamatan Rantau		50.000.000			
	2. Kambing PE			225.000.000			1. Kp Purwodadi Kec Kej	30 Ekor				
							2. Kp Tanjung Genteng	30 Ekor				
							3. Kp Gerenggam Kec	30 Ekor				
							4. Kp Karang jadi Kec	30 Ekor				
							5. Kp Simpang Kanan	30 Ekor				
	3. Kambing Lokal/Kacang			690.000.000			1. Kp Tebing Tinggi Kec	30 Ekor				
							2. Kp Tenggulun Kec	30 Ekor				
							3. Kp Rimba Sawang	30 Ekor				
							4. Kp Selamat Kec	30 Ekor				
							5. Kp Alur Tani II Kec	30 Ekor				
							6. Kp Benua Raja Kec	30 Ekor				
							7. Kp Suka Rahmat Kec	30 Ekor				
							8. Kp Duria Kec Rantau	30 Ekor				
							9. Kp Suka Rakyat Kec	30 Ekor				
							10. Kec. Sekerak (7	210 Ekor				
							11. Kp. Rantau Bintang	30 Ekor				
							11. Kp. Pengidam Kec	30 Ekor				
							13. Kp. Batang Ara Kec	30 Ekor				
							14. Kp. Sunting Kec Bdr	30 Ekor				
							15. Kp. Pantai Cempa	30 Ekor				
							16. Kp. Babo Kec Bdr	30 Ekor				
							17. Kp. Aras Sembilan	30 Ekor				
									70.000.000			
	Pengadaan Ternak Kambing						Bandar Mahligai		50.000.000			
	Pengadaan Kambing Gembel								50.000.000			
	Pengadaan Kambing						Kel. Tani Seroja Kp.		30.000.000			
	Pengadaan Bibit Kambing Biri-biri						Kelompok Hudep		50.000.000			
	Pengadaan Bibit Domba/Biri-biri								60.000.000			
	Pengadaan Domba								50.000.000			
1.01.1.01.01.22.14	Pengadaan Bibit Unggas/Ternak Lainnya			11 Kecamatan			Jumlah Populasi Ternak Unggas	3 Jenis	480.000.000	850.000.000		

KODE	Urusan/ Bidang Urusan Pemerintahan Daerah dan Program/ Kegiatan	Prioritas Daerah	Sasaran Pembangunan Daerah	Lokasi	Indikator Kinerja				Pagu Indikatif (Rp)	Prakiraan Maju 2020	Jenis Prog & Keg	Perangkat Daerah Penanggung Jawab
					Program/Outcome		Kegiatan/ Ouput					
					Uraian	Taget	Uraian	Taget				
	1. Pengadaan Ayam Buras			640.000.000			1. Kp. Kebun Rantau	10.000 ekor				
							2. Kp. Juar Kec. Sekerak	1.000 ekor				
							3. Kp. Pantai Tinjau Kec.	1.000 ekor				
							4. Kp. Bandar Mahligai	1.000 ekor				
							5. Kec. Manyak Payed	1.600 ekor				
							6. Kec. Bendahara (11	11.000 ekor				
	2. Itik Petelur			920.000.000			1. Jambo Rambong	1.000 ekor				
	Itik Petelur						2. Kec. Bendahara (5	11.000 ekor				
	Itik Pedaging						2. Kec. Bendahara (6	11.000 ekor				
	3. Budidaya Jangkrik			20.000.000			1. Kp. Alur Manis Kec.	1 Paket				
	Bantuan Pengadaan Kandang Jangkring untuk kelompok Tani Bahagia Satu						Kp. Paya Bedi Kec.		20.000.000			
1.01.1.01.01.22.15	Pengembangan Hijauan Pakan Ternak			11 Kecamatan			Luas Lahan Pengembangan Hijauan	40 Ha	100.000.000	2.800.000.000		
							1. Kp Tebing Tinggi Kec					
							2. Kp Selamat Kec					
1.01.1.01.01.22.16	Fasilitasi Asosiasi Sapi Brahman Cross			11 Kecamatan			Jumlah Kelahiran Ternak Sapi Brahman	1 Kegitan	100.000.000	150.000.000		
1.01.1.01.01.23	**Program Peningkatan Pemasaran Hasil Peternakan**				**Jumlah Hasil Produk**				**320.000.000**	**1.110.000.000**		
1.01.1.01.01.23.01	Promosi Atas Hasil Produksi Peternakan Unggulan Daerah			Provinsi			Jumlah Ternak yang dipromosikan	1 Kegiatan	50.000.000	250.000.000		
1.01.1.01.01.23.02	Pendampingan Tenaga Ahli dan Monitoring Pengembangan Sapi Brahman Cross			11 Kecamatan			Tenaga Ahli yang Membina Peternak	20 Kelompok Tani	30.000.000	400.000.000		
1.01.1.01.01.23.03	Pelatihan dan Bimbingan Pengoperasian Teknologi Peternakan			11 Kecamatan			Jumlah Peternak yang Terlatih dalam Pengoperasian Teknologi	1 Kegiatan	100.000.000	300.000.000		
1.01.1.01.01.23.04	Pelatihan Petugas ATR dan PKB di Lembang			Lembang			Jumlah Petugas yang terlatih	16 Orang	140.000.000	160.000.000		
1.01.1.01.01.28	**Program Peningkatan Sarana dan Prasarana Peternakan**				**Jumlah Sarana dan Prasarana**				**2.880.000.000**	**4.125.000.000**		
1.01.1.01.01.28.01	Pengadaan Mesin Pencecah Pakan Ternak (Chopper Shredder)			11 Kecamatan			Jumlah Alat Pengolah Pakan ternak yang	5 Unit	300.000.000	1.625.000.000		
							1. Kp Tebing Tinggi Kec	1 Unit				
							2. Kp Tenggulun Kec	1 Unit				

KODE	Urusan/ Bidang Urusan Pemerintahan Daerah dan Program/ Kegiatan	Prioritas Daerah	Sasaran Pembangunan Daerah	Lokasi	Indikator Kinerja				Pagu Indikatif (Rp)	Prakiraan Maju 2020	Jenis Prog & Keg	Perangkat Daerah Penanggung Jawab
					Program/Outcome		Kegiatan/ Ouput					
					Uraian	Taget	Uraian	Taget				
							3. Kp Rimba Sawang	1 Unit				
							4. Kp Selamat Kec	1 Unit				
							5. Kp Simpang Kiri Kec	1 Unit				
							6. Kp Blang Kandis Kec	1 Unit				
							7. Kelompok	16 Unit				
1.01.1.01.01.28.02	Pengadaan Restraining Box			11 Kecamatan			Jumlah Restraining Box yang Tersedia	1 Unit	400.000.000	-		
1.01.1.01.01.28.03	Pembangunan Kandang Ayam Broiler			3 Kecamatan			Jumlah Kandang Ayam Broiler yang Terbangun	1 Unit	200.000.000	2.000.000.000		
	Pengadaan Kandang Ayam Boiler								200.000.000			
	Pembuatan Kandang ternak ayam potong			Kec. Manyak Payed			kp. Ujung Tanjung		100.000.000			
	Pembangunan Kandang Ayam								50.000.000			
	Pembuatan Kandang Ayam Kp.Seumadam Blok 16 Dsn.Harum Sari			Kec.Kejuruan Muda				3000 ekor	200.000.000			
	Sarana pendukng Kandang Ayam								100.000.000			
1.01.1.01.01.28.04	Pengadaan Sarana Pendukung Puskeswan dan Pos IB			5 Kecamatan			Jumlah Sarana dan Prasarana Yang	8 Unit	400.000.000	200.000.000		
1.01.1.01.01.28.05	Pembangunan Puskeswan			Kec Seruway			Peningkatan pelayanan kepada peternak	1 Unit	375.000.000	-		
1.01.1.01.01.28.07	Pengadaan Sarana dan Prasarana Peternakan			11 Kecamatan			Jumlah Sarana dan Prasarana Perternakan	1 Kegitan	475.000.000	300.000.000		
	1. Pembangunan Legister Biogas						1. Kp. SukaMulia Kec	1 Unit	80.000.000			
	2. Pengadaan Kosentrat								50.000.000			
	3. Pembuatan Pagar Kambing Domba			Kel. Tani ''Alqibas Alqikah'' Kp. Benua Raja Kec.Rantau					50.000.000			
1.01.1.01.01.32	**Program Peningkatan Sarana dan Prasarana Pertanian/Perkebunan**				**Jumlah Sarana dan Prasarana**				**6.230.000.000**	**15.080.000.000**		
1.01.1.01.01.32.01	Pembangunan/Peningkatan/Renovasi Jalan Produksi			11 Kecamatan			Panjang Jalan Produksi Yang Terbangun	Lokasi	500.000.000	6.000.000.000		
	1. Pembangunan Jalan Produksi						Aceh Tamiang					

KODE	Urusan/ Bidang Urusan Pemerintahan Daerah dan Program/ Kegiatan	Prioritas Daerah	Sasaran Pembangunan Daerah	Lokasi	Indikator Kinerja				Pagu Indikatif (Rp)	Prakiraan Maju 2020	Jenis Prog & Keg	Perangkat Daerah Penanggung Jawab
					Program/Outcome		Kegiatan/ Ouput					
					Uraian	Taget	Uraian	Taget				
	Peningkatan Jalan Produksi untuk kelompok remaja tani			Seruway			Kp. Sungai Kuruk 1		40.000.000			
	Peningkatan Jalan Produksi Klp. Bintang Timur			Seruway			Kp. Sungai Kuruk 3		40.000.000			
	Pembuatan Jalan Produksi						Kp Wonosari Kec.		50.000.000			
	Jalan Produksi Kp. Gerenggam						Kec. Kejuruan Muda		50.000.000			
	Lanjutan Pembangunan Jalan Produksi Dsn. Harum Sari Blok 16 Kp. Seumadam						Kec. Kejuruan Muda		50.000.000			
	Pembuatan Jalan Produksi Dsn.Rejo Sari Kp.Wono Sari						Kec. Kejuruan Muda		200.000.000			
	Pengerasan Jalan Produksi						Kp. Medang Ara Menuju Kp. Rantau Panjang Kec. Karang Baru		100.000.000			
	Pembukaan Jalan Produksi						Kp. Jawa Kec. Kejuruan Muda		50.000.000			
	Pembuatan Jalan Produksi						Ds. Perkebunan Kec. Tamiang Hulu		50.000.000			
	Peningkatan Jalan Produksi						Kp. Suka Ramai Dua, kec. Seruway		50.000.000			
	Pembuatan Jalan Produksi						Lr. II Pakel Kp. Selamat Kec. Tenggulun		100.000.000			
							Lr. II Kp. Selamat Kec. Tenggulun		100.000.000			
	Pembuatan Jalan Produksi						Kp.Jamur Jelatang		50.000.000			
	2. Pengerasan Jalan Produksi						1. Kp Alur Tani II Kec	3.000 Mter				
							2. Kp Kaloy Kec Tamiang	19.000 Mter				
							3. Kp Tenggulun Kec.	6.000 Mter				
							4. Kp Rimba Sawang	2.000 Mter				
1.01.1.01.01.32.02	Pembangunan/Peningkatan/Renovasi Jalan Usaha Tani (JUT)			11 Kecamatan			Panjang Jalan Usahatani Yang Terbangun	12 Lokasi	1.000.000.000	3.000.000.000		
	1. Pembangunan JUT						Aceh Tamiang					
	Pengerasan Jalan Usaha Tani			Banda Mulia			Kp. Telaga Meuku Dua		50.000.000			
	Pembangunan Jalan Usaha Tani						Kp. Suka Jadi Paya		50.000.000			
	Pembagunan Jalan Usaha Tani			Tamiang Hulu			Kampung Kaloy		50.000.000			
				Tamiang Hulu			Kp. Wonosari		50.000.000			
				Kejuruan Muda			Kampung Alur Selebu		50.000.000			
				Tamiang Hulu			Kp.Perkebunan Pulo Tiga		150.000.000			

KODE	Urusan/ Bidang Urusan Pemerintahan Daerah dan Program/ Kegiatan	Prioritas Daerah	Sasaran Pembangunan Daerah	Lokasi	Indikator Kinerja				Pagu Indikatif (Rp)	Prakiraan Maju 2020	Jenis Prog & Keg	Perangkat Daerah Penanggung Jawab
					Program/Outcome		Kegiatan/ Ouput					
					Uraian	Taget	Uraian	Taget				
	Pelebaran Jalan Kelompok Sido Makmur-Kelompok Arjuna						Desa Paya Meta		50.000.000			
	Jalan Usaha Tani			Bendahara			Marlempang lr. Empat		50.000.000			
				Banda Mulia			Suka Damai		50.000.000			
	Peningkatan Jalan Usaha Tani						Kel. Tani Jaya Dsn.		50.000.000			
							Kel. Tani Mawar II Dsn.		50.000.000			
	pembangunan jalan usaha tani						Kec. Kejuruan Muda		100.000.000			
	Pembuatan JUT Kampung Tualang Baro						Kec. Manyak Payed		100.000.000			
	Peningkatan Jalan Usaha Tani Kp. Alue Lhok Kec. Karang Baru								65.000.000			
	Pengerasan Jalan Usaha Tani			Bendahara			Kp. Raja		30.000.000			
	Jalan Usaha Tani Persawahan Pasang Surut			Bendahara			Kp. Cinta Raja		30.000.000			
	Jalan Usaha Tani Persawahan			Banda Mulia			Kp. Suka Jadi		30.000.000			
1.01.1.01.01.32.03	Pembangunan Gudang			Karang Baru			Jumlah Gudang yang Terbangun	1 Kegiatan	-	-		
1.01.1.01.01.32.04	Pengadaan Peralatan Pasca Panen			11 Kecamatan			Jumlah Peralatan Pasca Panen yang Tersedia	5 Jenis	300.000.000	1.600.000.000		
	1. Perlatan Pasca Panen Perkebunan						1. Kp. Wonosari Kec.					
							2. Kec. Bandar Pusaka					
	2. Mesin Penggiling Padi (Rice Milling)						1. Kp. Cinta Raja Kec	1 Unit				
							2. Kp. Teluk Halban Kec	1 Unit				
							3. Kec Sekerak	1 Unit				
	Pengadaan Mesin Pemotong Padi								50.000.000			
	Pengadaan mesin perontok padi						Kec.Manyak Payed		100.000.000			
	Pengadaan Mesin Pemotong Padi								60.000.000			
1.01.1.01.01.32.05	Pembangunan Linning Jaringan Irigasi/Normalisasi Saluran Irigasi			11 Kecamatan			Panjang Saluran Irigasi Tersier	20000 meter	-	1.600.000.000		
	1. Pembangunan Linning Jaringan Irigasi						1. Kp. Muka Sungai	2.000 Meter				
							2. Kp. Sungai Kuruk I	2.000 Meter				
							3. Kp. Sungai Kuruk II	3.000 Meter				
							4. Kp. Sungai Kuruk III	3.000 Meter				
							5. Kp. Baru Kec Seruway	2.000 Meter				
	Pembangunan Parit Lining Sawah						Kp. Alur Bemban Kec.		50.000.000			
	Pembuatan Linning Parit						Lr. II Gang Aceh Kp.Selamat Kec. Tenggulun		75.000.000			

KODE	Urusan/ Bidang Urusan Pemerintahan Daerah dan Program/ Kegiatan	Prioritas Daerah	Sasaran Pembangunan Daerah	Lokasi	Indikator Kinerja				Pagu Indikatif (Rp)	Prakiraan Maju 2020	Jenis Prog & Keg	Perangkat Daerah Penanggung Jawab
					Program/Outcome		Kegiatan/ Ouput					
					Uraian	Taget	Uraian	Taget				
	Pembuatan Linning Parit Persawahan			Bendahara			Kp. Teluk Kepayang		30.000.000			
	Pembuatan Linning Parit Persawahan Pasang Surut			Bendahara			Kp. Cinta Raja		30.000.000			
	Lanutan Linning Parit Irigasi Persawahan			Seruway			Dusun Kenangkung Kp.		30.000.000			
	2. Pipanisasi Jaringan Air Sawah						1. Kp. Tjg Genteng Kec.	2.000 Meter				
							2. Kp. Tjg Pangkalan	2.000 Meter				
							3. Kp. Tjg Tjg Mancang	2.000 Meter				
	3. Normalisasi Saluran Sawah						5 Kecamatan	8.000 Meter				
	Pembangunan Talut Irigasi			Bendahara			Lubuk Batil	600 M	100.000.000			
	Pembangunan Talut Irigasi			Bendahara			Tumpok Tengah	600 M	100.000.000			
	Pengadaan Paralon, Mesin dan Rumah			Bendahara					50.000.000			
1.01.1.01.01.32.06	Pembangunan / Perbaikan / Renovasi Embung, Long Storage/DAM Parit/Pintu Air			11 Kecamatan			Jumlah Sarana Pengairan yang Terbangun	20 Unit	1.000.000.000	2.000.000.000		
	1. Pembangunan / Perbaikan Embung											
	2. Pembangunan / Perbaikan Long Storage											
	3. Pembangunan / Perbaikan Dam Parit											
	Pembangunan DAM Irigasi			Bendahara			Kp. Cinta Raja		50.000.000			
	Pembangunan DAM Irigasi Persawahan			Bendahara			Kp. Cinta Raja		50.000.000			
	4. Pembangunan / Perbaikan Pintu Air											
	Pintu Air Persawahan			Seruway			Dusun Kenangkung Kp.		30.000.000			
	Pembuatan Pintu Air (Dump)			Bendahara			Kp. Senebok Aceh		30.000.000			
	Pembuatan Sumur Bor Untuk Persawahan						Kp. Binjai Kec. Seruway		50.000.000			
	Pembuatan Sumur Bor Pompanisasi Kelompok Tani Mandiri			Manyak Payed			Kp. Sapta Marga		30.000.000			
	Pembuatan Sumur Pancang						Desa Paya Meta		50.000.000			
	Pembuatan Sumur Bor						Dusun Muda Usaha Desa Ingin Jaya Kec. Rantau		50.000.000			
	Pembangunan Sumur Pancang 10 titik untuk Klp. Remaja tani			Seruway			Kp. Sungai Kuruk 2		40.000.000			

KODE	Urusan/ Bidang Urusan Pemerintahan Daerah dan Program/ Kegiatan	Prioritas Daerah	Sasaran Pembangunan Daerah	Lokasi	Indikator Kinerja				Pagu Indikatif (Rp)	Prakiraan Maju 2020	Jenis Prog & Keg	Perangkat Daerah Penanggung Jawab
					Program/Outcome		Kegiatan/ Ouput					
					Uraian	Taget	Uraian	Taget				
	Pembangunan Sumur Pancang untuk Klp. tani			Seruway			Kp. Sungai Kuruk 3		40.000.000			
1.01.1.01.01.32.06	Pembangunan Rangkang Tani/Saung Tani			11 Kecamatan			Jumlah Rangkang Tani/Saung Tani	10 Unit	400.000.000	880.000.000		
	Pembangunan Rangkang Pertanian Klp.			Seruway			Kp. Sungai Kuruk 1		40.000.000			
	Rangkang Tani			Manyak Payed			Kp. Bandung Jaya		30.000.000			
	Pembuatan Balai Pertemuan (Rangkang)			Manyak Payed			Kp. Sapta Marga		30.000.000			
	Pemetaan Zona Wilayah								50.000.000			
JUMLAH									**21.494.520.000**	**64.272.020.000**		

RENCANA PROGRAM DAN KEGIATAN PRIORITAS DAERAH TAHUN 2019
KABUPATEN ACEH TAMIANG

Perangkat Daerah : Badan Perencanaan Pembangunan Daerah

KODE	Urusan/Bidang Urusan Pemerintahan Daerah Dan Program/Kegiatan	Prioritas Daerah	Sasaran Pembangunan Daerah	Lokasi	Indikator kinerja				Pagu Indikatif	Prakiraan Maju 2020	Jenis prog & Keg	Perangkat Daerah Penanggung jawab
					Program/outcome		Kegiatan/output					
					Uraian	Target	Uraian	Target			1/2/3	1/2/3
(1)	(2)	(3)	(4)	(5)	(6)	(7)	(8)	(9)	(10)	(11)	(12)	(13)
	Penunjang Urusan Pemerintahan											
	Bidang Perencanaan								**7.539.096.570**	**7.928.378.390**		
	Program Pelayanan Administrasi Perka				**Cakupan pelayanan administrasi perkantoran**	**100%**			**1.580.315.300**	**1.550.315.300**		Bappeda
	Penyediaan jasa surat menyurat						Perlunasan Jasa Administrasi Surat menyurat	12 Bln	2.000.000	2.000.000		Bappeda
	Penyediaan jasa komunikasi, sumber daya air dan listrik						Pelunasan tagihan jasa komunikasi, air dan listrik	12 Bln	220.000.000	200.000.000		Bappeda
	Penyediaan Jasa Peralatan dan Perlengkapan Kantor						Perlunasan Jasa Peralatan dan Perlengkapan	3 item	10.000.000	10.000.000		Bappeda
	Penyediaan jasa pemeliharaan dan perijinan kendaraan Dinas/Operasional						Jumlah kendaraan dinas yang mendapatkan pemeliharaan dan perpanjangan STNK	128 Unit	40.000.000	30.000.000		Bappeda
	Penyediaan jasa kebersihan kantor						Pelunasan jasa kebersihan	Org/Bln	105.600.000	105.600.000		Bappeda
	Penyediaan jasa perbaikan peralatan kerja						Jumlah perbaikan peralatan kerja	2 Item	15.000.000	15.000.000		Bappeda
	Penyediaan alat tulis kantor						Jumlah Alat Tulis Kantor yang disediakan	100 unit	66.000.000	66.000.000		Bappeda
	Penyediaan barang cetakan dan penggandaan						Jumlah barang yang dicetak dan digandakan	1500 Eks.	51.635.300	51.635.300		Bappeda
	Penyediaan komponen instalansi listrik/penerangan bangunan kantor						Jumlah komponen instalansi listrik/penerangan bangunan kantor yang	20 Unit	20.000.000	20.000.000		Bappeda
	Penyediaan peralatan dan perlengkapan kantor						Jumlah Peralatan dan Bahan Kebersihan kantor yang disediakan	23 unit	6.000.000	6.000.000		Bappeda
	Penyediaan bahan bacaan dan peraturan perundang undangan						Jumlah bahan bacaan yang disediakan	60 Eks.	15.000.000	15.000.000		Bappeda

KODE	Urusan/Bidang Urusan Pemerintahan Daerah Dan Program/Kegiatan	Prioritas Daerah	Sasaran Pembangunan Daerah	Lokasi	Indikator kinerja				Pagu Indikatif	Prakiraan Maju 2020	Jenis prog & Keg	Perangkat Daerah Penanggung jawab
					Program/outcome		Kegiatan/output					
					Uraian	Target	Uraian	Target			1/2/3	1/2/3
(1)	(2)	(3)	(4)	(5)	(6)	(7)	(8)	(9)	(10)	(11)	(12)	(13)
	Penyediaan bahan logistik kantor						Jumlah bahan bakar minyak (BBM) kendaraan dinas yang disediakan	? Liter	121.800.000	121.800.000		Bappeda
	Penyediaan makanan dan minuman						Jumlah makanan dan minuman harian pegawai yang disediakan	67 Org.bln	95.000.000	95.000.000		Bappeda
	Rapat-rapat koordinasi dan konsultasi keluar daerah						Jumlah pelaksanaan rapat koordinasi dan konsultasi yang diikuti	115 Kali	400.000.000	400.000.000		Bappeda
	Penyediaan jasa pendukung tata usaha kantor						Jumlah Gaji yang dibayarkan	23 Org.bln	262.280.000	262.280.000		Bappeda
	Penyediaan barang dan jasa operasional kantor						Jumlah uang lembur yang di bayarkan	67 Org.bln	150.000.000	150.000.000		Bappeda
	Program Peningkatan Sarana dan Pras				**Cakupan kebutuhan sarana dan prasarana aparatur**	**100%**			**433.331.270**	**295.113.090**		Bappeda
	Pengadaan Perlengkapan Gedung Kantor						Jumlah Perlengkapan Gedung Kantor yang disediakan					Bappeda
	- AC 1 PK							8 unit	48.000.000			Bappeda
	Pengadaan Peralatan Gedung Kantor						Jumlah Peralatan kantor yang disediakan					Bappeda
	- Laptop							3 unit	55.886.550	55.886.550		Bappeda
	- Printer							4 unit	18.968.720	14.226.540		Bappeda
	- Infokus							3 unit	22.176.000	-		Bappeda
	- Mic Wireless							2 unit	12.000.000	-		Bappeda
	Pengadaan Meubelir Pusdatin						Jumlah Meubiler Pusdatin yang disediakan					Bappeda
	- Meja Kerja 1 Biro							2 unit	6.000.000	-		Bappeda
	- Meja kerja 1/2 Biro							4 unit	4.800.000	-		Bappeda
	- Meja KERJA Esselon III							2 unit	5.000.000	-		Bappeda
	- Kursi Esselon IV							4 unit	8.000.000	-		Bappeda

KODE	Urusan/Bidang Urusan Pemerintahan Daerah Dan Program/Kegiatan	Prioritas Daerah	Sasaran Pembangunan Daerah	Lokasi	Indikator kinerja				Pagu Indikatif	Prakiraan Maju 2020	Jenis prog & Keg	Perangkat Daerah Penanggung jawab
					Program/outcome		Kegiatan/output					
					Uraian	Target	Uraian	Target			1/2/3	1/2/3
(1)	(2)	(3)	(4)	(5)	(6)	(7)	(8)	(9)	(10)	(11)	(12)	(13)
	- Lemari Besi Arsip/data scrip 2 pintu							5 unit	16.500.000	-		Bappeda
	Pengadaan Kendaraan Dinas operasional							3 unit	66.000.000			Bappeda
	Pemeliharaan Rutin/Berkala Gedung Kantor						Jumlah Pemeliharaan Gedung Kantor		70.000.000	70.000.000		Bappeda
	Pemeliharaan rutin/berkala kendaraan dinas/operasional						Jumlah pemeliharaan kendaraan dinas	32 unit	50.000.000	80.000.000		Bappeda
	Pemeliharaan Rutin/Berkala Perlengkapan Gedung Kantor						Jumlah Pemeliharaan Perlengkapan Gedung Kantor	4 item	25.000.000	30.000.000		Bappeda
	Pemeliharaan Rutin/Berkala Peralatan Gedung Kantor						Jumlah Pemeliharaan Peralatan Gedung Kantor	4 item	25.000.000	45.000.000		Bappeda
	Pemeliharaan Rutin/Berkala Taman Kantor						Jumlah Pemeliharaan Taman Kantor		15.000.000			
	Rehab Sedang/Berat Kendaraan Dinas Operasional						Jumlah rehab kendaraan dinas	32 unit	70.000.000			
	Program peningkatan kapasitas kelembagaan perencanaan pembangunan daerah				**Cakupan Aparatur yang Bersertifika**	**20 Orang**			**120.000.000**	**200.000.000**		Bappeda
	Bimbingan Teknis Aparatur Perencana						Meningkatnya pengetahuan aparatur dalam bidang perencanaan	20 Orang	120.000.000	200.000.000		Bappeda
	Program peningkatan pengembangan sistem pelaporan capaian kinerja dan keuangan				**- Perolehan Nilai Laporan Kinerja**	**100%**			**75.000.000**	**68.000.000**		Bappeda
					- Jumlah Laporan Keuangan yang disampaika							Bappeda
	Penyusunan Laporan Capaian Kinerja dan Ikhtisar Realisasi Kinerja SKPK						JUmlah laporan kinerja dilaksanakan tepat waktu	1 Laporan	15.000.000	15.000.000		Bappeda
	Penyusunan Laporan Keuangan Semesteran						JUmlah laporan kinerja dilaksanakan tepat waktu	1 Laporan	10.000.000	10.000.000		Bappeda

KODE	Urusan/Bidang Urusan Pemerintahan Daerah Dan Program/Kegiatan	Prioritas Daerah	Sasaran Pembangunan Daerah	Lokasi	Indikator kinerja				Pagu Indikatif	Prakiraan Maju 2020	Jenis prog & Keg	Perangkat Daerah Penanggung jawab
					Program/outcome		Kegiatan/output					
					Uraian	Target	Uraian	Target			1/2/3	1/2/3
(1)	(2)	(3)	(4)	(5)	(6)	(7)	(8)	(9)	(10)	(11)	(12)	(13)
	Penyusunan Evaluasi Jabatan						Jumlah Jabatan yang dievaluasi	1 Laporan	20.000.000	20.000.000		Bappeda
	Penyusunan Rencana Kerja Bappeda						Jumlah Dokumen Renja Bappeda yang disusun	3 Dokumen	15.000.000	15.000.000		Bappeda
	Penyusunan Laporan Penyelenggaraan Pemerintahan Daerah Bappeda						Jumlah Laporan LPPD yang disampaikan tepat waktu	1 Laporan	15.000.000	8.000.000		Bappeda
	Program Pengembangan Komunikasi, Informasi dan Media Massa				**Jumlah media informasi yang dapat**	**Publikasi**			**30.000.000**	**30.000.000**		Bappeda
	Pengelolaan Website						Jumlah media informasi yang di publikasi	30 Publikasi	30.000.000	30.000.000		Bappeda
	Program Pengembangan Data/Informa				**Persentase dokumen statistik daerah**	**100%**			**442.000.000**	**495.000.000**		Bappeda
	Penyusunan Buku Analisis Pertumbuhan Ekonomi Kab. Aceh Tamiang						Jumlah Buku Analisis Pertumbuhan Ekonomi Kab. Aceh Tamiang yang disusun	50 Buku	82.000.000	85.000.000		Bappeda
	Penyusunan Buku Analisis Pertumbuhan Ekonomi Kecamatan						Jumlah Buku Analisis Pertumbuhan Ekonomi Kecamatan yang disusun	60 Buku	200.000.000	250.000.000		Bappeda
	Penyusunan Buku Indikator Ekonomi Daerah						Jumlah Buku Indikator Ekonomi Daerah yang disusun	60 Buku	80.000.000	80.000.000		Bappeda
	Penyusunan Buku indeks Kesejahteraan Masyarakat						Jumlah Buku indeks Kesejahteraan Masyarakat yang disusun	60 Buku	80.000.000	80.000.000		Bappeda
	Program Pengembangan Data/Informasi				**Tingkat ketersediaan data/inform**	**100%**			**125.000.000**	**155.000.000**		Bappeda
	Pengelolaan Pusat Data dan Informasi Perencanaan Pembangunan						Jumlah Kunjungan yang dilayani di pusdatin bappeda	60 Kunjungan	25.000.000	55.000.000		Bappeda
	Sistem Informasi Pembangunan Daerah						Jumlah Laporan Data SIPD	1 Laporan	100.000.000	100.000.000		Bappeda

KODE	Urusan/Bidang Urusan Pemerintahan Daerah Dan Program/Kegiatan	Prioritas Daerah	Sasaran Pembangunan Daerah	Lokasi	Indikator kinerja				Pagu Indikatif	Prakiraan Maju 2020	Jenis prog & Keg	Perangkat Daerah Penanggung jawab
					Program/outcome		Kegiatan/output					
					Uraian	Target	Uraian	Target			1/2/3	1/2/3
(1)	(2)	(3)	(4)	(5)	(6)	(7)	(8)	(9)	(10)	(11)	(12)	(13)
	Program Perencanaan Pembangunan Ekonomi				**Persentase Dokumen Perencanaan Ekonomi yang diimplemen**	**100%**			**375.000.000**	**405.000.000**		Bappeda
	Penyusunan Laporan Percepatan Penanggulangan Kemiskinan Daerah (LP2KD)						Jumlah Laporan LP2KD yang disusun	1 Laporan	100.000.000	105.000.000		Bappeda
	Koordinasi Perencanaan Bidang Perekonomian dan Sumber Daya Alam						Jumlah Koordinasi perencanaan Bidang Perekonomian dan SDA	12 Kali Koordinasi	100.000.000	100.000.000		Bappeda
	Pemuktahiran Data Mandiri Masyarakat Miskin						Jumlah Laporan Data Masyarakat Miskin yang di update	1 Laporan	100.000.000	100.000.000		Bappeda
	Penyusunan Dokumen Potensi Unggulan Ekonomi Kab. Aceh Tamiang						Jumlah Dokumen Potensi Unggulan ekonomi Kab. Aceh Tamiang yang	1 Dokumen	75.000.000	100.000.000		Bappeda
	Program Perencanaan Sosial dan Budaya				**Cakupan Dokumen Sosial dan**	**100%**			**765.000.000**	**1.095.000.000**		Bappeda
	Koordinasi Perencanaan Bidang Pemerintahan dan Pembangunan Manusia						Jumlah Koordinasi perencanaan pembangunan bidang	20 kali Koordinasi	300.000.000	150.000.000		Bappeda
	Monitoring, evaluasi dan Pelaporan Perencanaan dan Penganggaran Responsip Gender (PPRG)						Jumlah Perencanaan dan penganggaran yang responsip gender	4 PD	60.000.000	60.000.000		Bappeda
	Penyusunan Matrik TPB/SDG's Kabupaten Aceh Tamiang						Matrik Rencana Aksi yang terkait TPB/SDGs					Bappeda
	- Monitoring Matrik TPB/SDG's Kabupaten Aceh Tamiang						Persentase Capaian SDGs	25%	75.000.000	75.000.000		Bappeda
	Penyusunan Indek Pembangunan Manusia						Jumlah buku indeks pembangunan manusia	60 Buku	90.000.000	90.000.000		Bappeda
	Koordinasi Pembangunan Kawasan Pedesaan dan Transmigrasi						Jumlah Koordinasi pembangunan kawasan pedesaan dan	12 Kali Koordinasi	-	120.000.000		Bappeda
	Monitoring dan Evaluasi Masterplan Pendidikan						Persentase Capaian masterplan pendidikan tahun 2019	80%	70.000.000	70.000.000		Bappeda

KODE	Urusan/Bidang Urusan Pemerintahan Daerah Dan Program/Kegiatan	Prioritas Daerah	Sasaran Pembangunan Daerah	Lokasi	Indikator kinerja				Pagu Indikatif	Prakiraan Maju 2020	Jenis prog & Keg	Perangkat Daerah Penanggung jawab
					Program/outcome		Kegiatan/output					
					Uraian	Target	Uraian	Target			1/2/3	1/2/3
(1)	(2)	(3)	(4)	(5)	(6)	(7)	(8)	(9)	(10)	(11)	(12)	(13)
	Monitoring dan Evaluasi Pencapaian SPM Pemerintahan Kabupaten						Persentase capaian SPM	50%	100.000.000	80.000.000		Bappeda
	Asistensi Database Tamiang Dalam Genggaman						Pesentase Kampung yang menggunakan Aplikasi Database Talam Genggam	60 kampung	70.000.000	100.000.000		Bappeda
	Sosialisasi Perencanaan pembangunan Kabupaten di Kampung						Jumlah kampung	213 Kampung	-	150.000.000		Bappeda
	Kemitraan Kerjasama dengan Pihak ketiga						Jumlah kemitraan dengan Pihak Ke tiga	1 Mitra	-	100.000.000		Bappeda
	Koordinasi Perencanaan Pembangunan Kawasan Pariwisata						Jumlah koordinasi Perencanaan Pembangunan Kawasan	5 kali	-	100.000.000		Bappeda
	Program Perencanaan Prasarana Wilayah Dan Sumber Daya Alam				**Persentase ketersediaan dokumen perencanaan prasarana wilayah dan sumberdaya alam**	**100%**			**185.000.000**	**185.000.000**		Bappeda
	Fasilitasi Program Rencana Pembangunan Investasi Jangka Menengah						Tersedianya Dokumen RPIJM dan Koordinasi Perencanaan Bidang Cipta Karya	1 Dokumen	185.000.000	185.000.000		Bappeda
	Program Perencanaan Pembangunan Daerah				**Penjabaran konsistensi program RPJMD ke dalam RKPD**	**98%**			**2.358.450.000**	**2.466.450.000**		Bappeda
					Kesesuaian dokumen perencanaan terhadap	**87%**						Bappeda
	Penyusunan Dokumen RKPD						Jumlah Dokumen RKPD Tahun 2020 yang disusun	2 Dokumen	145.000.000	150.000.000		Bappeda

KODE				Urusan/Bidang Urusan Pemerintahan Daerah Dan Program/Kegiatan	Prioritas Daerah	Sasaran Pembangunan Daerah	Lokasi	Indikator kinerja				Pagu Indikatif	Prakiraan Maju 2020	Jenis prog & Keg	Perangkat Daerah Penanggung jawab
								Program/outcome		Kegiatan/output					
								Uraian	Target	Uraian	Target			1/2/3	1/2/3
(1)				(2)	(3)	(4)	(5)	(6)	(7)	(8)	(9)	(10)	(11)	(12)	(13)
				Penyusunan RKPD Perubahan						Jumlah Dokumen RKPD Perubahan tahun 2019 yang disusun	1 Dokumen	60.000.000	60.000.000		Bappeda
				Forum Konsultasi Publik RKPD						JumLah Peserta yang mengikuti forum konsultasi publik RKPD Tahun 2020	200 Orang	70.000.000	65.000.000		Bappeda
				Penyusunan Dokumen Rancangan Awal RKPD						Jumlah Dokumen Rancangan Awal RKPD Tahun 2021 yang disusun	1 Dokumen	30.000.000	30.000.000		Bappeda
				Penyelenggaraan Musrenbang RKPD						Jumlah Peserta yang mengikuti Musrenbang RKPD Tahun 2020	350 Orang	375.000.000	375.000.000		Bappeda
				Pelaksanaan Forum Perangkat Daerah/lintas perangkat daerah						Jumlah Peserta yang mengikuti forum perangkat daerah/lintas	100 Orang	125.000.000	125.000.000		Bappeda
				Pengendalian dan Evaluasi Perencanaan Pembangunan Daerah						Jumlah Dokumen Pengendalian dan Evaluasi Perencanaan Pembangunan Daerah	2 Dokumen	230.450.000	230.450.000		Bappeda
				Monitoring, Evaluasi dan Pelaporan RKPD						Jumlah Laporan Monitoring Evaluasi RKPD	3 Laporan	250.000.000	250.000.000		Bappeda
				E-Monev						Meningkatkan kualitas pelaporan dokumen yang lebih cepat dan akurat		65.000.000	67.500.000		Bappeda
				Konsolidasi Pelaporan Tgas Pembantuan (TP/UB) Kabupaten Aceh Tamiang						Realisasi Anggaran Triwulan	4 Laporan	58.000.000	61.000.000		
				Perencanaan Umum daerah						Jumlah Dokumen perencanaan pembangunan daerah yang sinergis	1 Dokumen	535.000.000	635.000.000		Bappeda
				Koordinasi Perencanaan Bidang Infrastruktur dan Kewilayahan						jumlah Koordinasi Perencanaan Bidang Infrastruktur dan Kewilayahan	12 kali	100.000.000	100.000.000		Bappeda
				Pelaksanaan E-Musrenbang								65.000.000	67.500.000		Bappeda

KODE				Urusan/Bidang Urusan Pemerintahan Daerah Dan Program/Kegiatan	Prioritas Daerah	Sasaran Pembangunan Daerah	Lokasi	Indikator kinerja				Pagu Indikatif	Prakiraan Maju 2020	Jenis prog & Keg	Perangkat Daerah Penanggung jawab
								Program/outcome		Kegiatan/output					
								Uraian	Target	Uraian	Target			1/2/3	1/2/3
(1)				(2)	(3)	(4)	(5)	(6)	(7)	(8)	(9)	(10)	(11)	(12)	(13)
				Koordinasi Bidang Perencanaan, Pengendalian dan Evaluasi						Terselenggaranya Koordinasi Bidang Perencanaan, Pengendalian dan Evaluasi	12 kali	100.000.000	100.000.000		Bappeda
				Fasilitasi SIMDA Perencanaan								150.000.000	150.000.000		Bappeda
				Program Perencanaan Pengembangan Kota-kota Menengah dan Besar				**Persentase Dokumen Perencanaan Pembangunan Kota Menengah dan Besar yang ditindaklanjuti**	**100%**			**111.000.000**	**111.000.000**		Bappeda
				Perecepatan Pembangunan Sanitasi dan Air Minum						Tersedianya Laporan Sanitasi dan Meningkatkan Akses Sanitasi dan Air Minum Masyarakat		111.000.000	111.000.000		Bappeda
				Program Inovasi Daerah				**Persentase perangkat daerah yang difasilitasi dalam penerapan**	**5%**			**275.000.000**	**180.000.000**		Bappeda
								Persentase kebijakan inovasi yang diterapkan	**5%**						Bappeda
				Fasilitasi Inovasi Daerah						Jumlah inovasi daerah yang terfasilitasi	2%	275.000.000	180.000.000		Bappeda
				Program Penelitian dan Pengembangan				**Persentase pemanfaatan hasil kelitbangan**	**10%**			**264.000.000**	**280.000.000**		Bappeda

KODE	Urusan/Bidang Urusan Pemerintahan Daerah Dan Program/Kegiatan	Prioritas Daerah	Sasaran Pembangunan Daerah	Lokasi	Indikator kinerja				Pagu Indikatif	Prakiraan Maju 2020	Jenis prog & Keg	Perangkat Daerah Penanggung jawab
					Program/outcome		Kegiatan/output					
					Uraian	Target	Uraian	Target			1/2/3	1/2/3
(1)	(2)	(3)	(4)	(5)	(6)	(7)	(8)	(9)	(10)	(11)	(12)	(13)
	Koordinasi Perencanaan Bidang Penelitian dan Pengembangan						Jumlah Koordinasi Bidang penelitian dan pengembangan	12 Kali	55.000.000	60.000.000		
	Penelitian/Kajian Bidang Ekonomi						Jumlah Dokumen kajian/penelitian Ekonomi	4 kali	77.000.000	80.000.000		Bappeda
	Penelitian/Kajian Bidang Sosial Budaya						Jumlah Dokumen kajian/penelitian sosial budaya	10	77.000.000	80.000.000		Bappeda
	Diseminasi Hasil-hasil Penelitian						Pemanfaatan Hasil-hasil Penelitian	10	55.000.000	60.000.000		Bappeda
	Program Percepatan pelaksanaan reformasi birokrasi perencanaan daerah								**400.000.000**	**412.500.000**		
	Pembangunan dan Penerapan e-planning				Memudahkan dalam melaksanakan sistem perencanaan, sehingga dokumen perencanaan yang dihasilkan lebih konsisten				150.000.000	150.000.000		
	Fasilitasi dan Sinkronisasi Penyusunan Indikator Kinerja								100.000.000	105.000.000		
	Fasilitasi Penyusunan Renstra PD								150.000.000	157.500.000		

RENCANA PROGRAM DAN KEGIATAN PRIORITAS DAERAH TAHUN 2019
KABUPATEN ACEH TAMIANG

SKPK : **BADAN PENGELOLAAN KEUANGAN DAERAH**

Kode						Urusan/Bidang Urusan Pemerintahan Daerah dan Program/Kegiatan	Prioritas Daerah	Sasaran Pembangunan Daerah	Lokasi	Indikator Kinerja				Pagu Indikatif (Rp)	Prakiraan Maju 2020	Jenis Prog & Keg	Perangkat Daerah Penanggung Jawab
										Program/ Outcome		Kegiatan/Output					
										Uraian	Target	Uraian	Target				
1						2	3	4	5	6	7	8	9	10	11	12	13
4	**04**	**4**	**04**			**Urusan Pemerintahan Fungsi Penunjang Keuangan**											
4	**04**	**4**	**04**	**01**		**Bidang Urusan : Badan Pengelolaan Keuangan Daerah**											
4	**04**	**4**	**04**	**01**	**01**	**Program : Program: Pelayanan Administrasi Perkantoran**			**Kab. Aceh Tamiang**	**Cakupan Pelayanan Administrasi**	**100%**			**3.230.000.000**	**3.665.000.000**		
						Kegiatan : 1 Penyediaan Jasa Surat Menyurat			BPKD Kab. Aceh Tamiang			Cakupan Kegiatan	12 Bulan	15.000.000	15.000.000		
						2 Penyediaan Jasa Komunikasi, Sumber Daya Air dan Listrik			BPKD Kab. Aceh Tamiang			Pelunasan Tagihan Air,	12 bulan	235.000.000	240.000.000		
						3 Penyediaan jasa peralatan dan perlengkapan kantor			BPKD Kab. Aceh Tamiang			Terlaksananya kegiatan	12 bulan	15.000.000	15.000.000		
						4 Penyediaan jasa pemeliharaan dan perizinan kendaraan			Kab. Aceh Tamiang			Jumlah Kendaraan	55 unit	150.000.000	255.000.000		
						5 Penyediaan jasa administrasi keuangan			Kab. Aceh Tamiang			Cakupan pelaksanaan	12 bulan	288.000.000	400.000.000		
						6 Penyediaan jasa kebersihan kantor			BPKD Kab. Aceh Tamiang			Pembayaran Jasa	12 bulan	15.000.000	16.000.000		
						7 Penyediaan alat tulis kantor			BPKD Kab. Aceh Tamiang			Cakupan ketersediaan	12 bulan	120.000.000	140.000.000		
						8 Penyediaan barang cetakan dan penggandaan			Kab. Aceh Tamiang			Cakupan ketersediaan	12 bulan	130.000.000	180.000.000		
						9 Penyediaan komponen instalasi listrik/penerangan bangunan kantor			Kab. Aceh Tamiang			Cakupan ketersediaan	12 bulan	45.000.000	45.000.000		
						10 Penyediaan peralatan rumah tangga			BPKD Kab. Aceh Tamiang			Cakupan ketersediaan	3 paket	15.000.000	15.000.000		
						11 Penyediaan bahan bacaan dan peraturan perundang-undangan			BPKD Kab. Aceh Tamiang			Jumlah Bahan	12 bulan	28.000.000	30.000.000		
						12 Penyediaan bahan logistik kantor			Kab. Aceh Tamiang			Cakupan ketersediaan	12 bulan	16.000.000	16.000.000		
						13 Penyediaan makanan dan minuman			BPKD Kab. Aceh Tamiang			Tersedianya Makanan	28.314 org.hr	200.000.000	220.000.000		
						14 Rapat-rapat koordinasi dan konsultasi ke luar daerah			BPKD Kab. Aceh Tamiang			Jumlah Rapat	12 bulan	380.000.000	430.000.000		
						15 Penyediaan Barang dan Jasa Operasional Kantor			BPKD Kab. Aceh Tamiang			Cakupan ketersediaan barang dan	12 bulan	270.000.000	310.000.000		
						16 Penyediaan Barang dan Jasa Operasional UPTB Alat-alat Berat			Karang Baru			Cakupan terpenuhinya Barang dan	12 bulan	130.000.000	130.000.000		

Kode						Urusan/Bidang Urusan Pemerintahan Daerah dan Program/Kegiatan	Prioritas Daerah	Sasaran Pembangunan Daerah	Lokasi	Indikator Kinerja				Pagu Indikatif (Rp)	Prakiraan Maju 2020	Jenis Prog & Keg	Perangkat Daerah Penanggung Jawab
										Program/ Outcome		Kegiatan/Output					
										Uraian	Target	Uraian	Target				
1						2	3	4	5	6	7	8	9	10	11	12	13
						17 Penyelesaian Kerugian Daerah			Kab. Aceh Tamiang			Tersedianya Operasional Tim	12 bulan	218.000.000	218.000.000		
						18 Penyediaan Jasa Administrasi Pengelolaan Alat-Alat Berat			Karang Baru			Cakupan Peningkatan Kinerja	12 bulan	200.000.000	210.000.000		
						19 Penyediaan Jasa Pendukung Tata usaha Kantor			BPKD Kab. Aceh Tamiang			Pelunasan Gaji Tenga Kontrak	672 org.bln	680.000.000	690.000.000		
						20 Pengelolaan dan Pemeliharaan Website BPKD			Kab. Aceh Tamiang			Cakupan Pengelolaan dan	12 bulan	80.000.000	90.000.000		
1		**20**		**05**	**02**	**Program : Program Peningkatan Sarana dan Prasarana Aparatur**			**Kab. Aceh Tamiang**	**Cakupan Kebutuhan Sarana dan**	**90%**			**1.029.000.000**	**662.000.000**		
						Kegiatan : 1 Pembangunan Gedung Kantor						Jumlah gedung			200.000.000		
						- Pembangunan Gedung Arsip BPKD			BPKD Kab. Aceh Tamiang			Jumlah gedung arsip	1 unit	500.000.000	-		
						- Pembangunan Musholla BPKD			BPKD Kab. Aceh Tamiang			Jumlah gedung	1 unit	200.000.000	-		
						2 Pengadaan perlengkapan gedung kantor			Kab. Aceh Tamiang			Jumlah perlengkapan gedung kantor	6 paket	59.000.000	85.000.000		
						3 Pengadaan peralatan gedung kantor			Kab. Aceh Tamiang			Jumlah peralatan gedung kantor	12 paket	65.000.000	90.000.000		
						4 Pengadaan mebeleur			Kab. Aceh Tamiang			Jumlah meubeleur	7 paket	15.000.000	15.000.000		
						5 Pemeliharaan rutin/berkala gedung kantor			Kab. Aceh Tamiang			Jumlah gedung	1 paket	20.000.000	20.000.000		
						6 Pemeliharaan rutin/berkala perlengkapan gedung kantor			Kab. Aceh Tamiang			Jumlah perlengkapan gedung	1 paket	30.000.000	45.000.000		
						7 Pemeliharaan rutin/berkala peralatan gedung kantor			Kab. Aceh Tamiang			Jumlah peralatan	1 paket	30.000.000	45.000.000		
						8 Pemeliharaan rutin/berkala taman kantor			BPKD Kab. Aceh Tamiang			Jumlah taman	1 paket	10.000.000	12.000.000		
						9 Rehabilitasi sedang/berat gedung kantor			BPKD Kab. Aceh Tamiang			Jumlah kegiatan	1 paket	100.000.000	150.000.000		
1		**20**		**05**	**03**	**Program : Program Peningkatan Disiplin Aparatur**			Kabupaten Aceh Tamiang	**Cakupan Kebutuhan Disiplin**	**90%**			**67.500.000**	**90.000.000**		

Kode						Urusan/Bidang Urusan Pemerintahan Daerah dan Program/Kegiatan	Prioritas Daerah	Sasaran Pembangunan Daerah	Lokasi	Indikator Kinerja				Pagu Indikatif (Rp)	Prakiraan Maju 2020	Jenis Prog & Keg	Perangkat Daerah Penanggung Jawab
										Program/ Outcome		Kegiatan/Output					
										Uraian	Target	Uraian	Target				
1						2	3	4	5	6	7	8	9	10	11	12	13
						Kegiatan 1. Pengadaan Pakaian Khusus Hari-hari Tertentu			Kabupaten Aceh Tamiang			Jumlah pakaian	145 pasang	67.500.000	90.000.000		
1		**20**		**05**	**05**	**Program : Program Peningkatan Kapasitas Sumber Daya Aparatur**			Kab. Aceh Tamiang	**Jumlah Aparatur**	**12 orang**			**569.000.000**	**849.000.000**		
						Kegiatan : 1 Pendidikan dan Pelatihan Formal			Kab. Aceh Tamiang			Jumlah aparatur yang mengikuti Diklat/Pelatihan	12 orang	120.000.000	120.000.000		
						2 Bimbingan Teknis Akuntansi Keuangan Daerah Berbasis Akrual			Karang Baru			Jumlah peserta yang	1 kali	120.000.000	120.000.000		
						3 Sosialisasi Penganggaran dan Pemanfaatan ADD			Kab. Aceh Tamiang			Jumlah peserta yang mengikuti	12 Kecamatan	150.000.000	200.000.000		
						4 Bimtek Implementasi Aplikasi SIMDA Akuntansi Berbasis Akrual			Karang Baru			Jumlah peserta yang	1 kali	-	110.000.000		
						5 Bimtek Aset Desa						Jumlah peserta yang mengikuti	12 Kecamatan	-	-		
						6 Sosialisasi Sistem dan Prosedur Pengelolaan Keuangan Pemerintah Kabupaten			Karang Baru			Jumlah peserta yang mengikuti	1 kali	59.000.000	59.000.000		
						7 Sosialisasi Kebijakan Akuntansi Keuangan Kampung			Kab. Aceh Tamiang			Jumlah peserta yang mengikuti	12 Kecamatan	120.000.000	120.000.000		
						8 Sosialisasi Sistem dan Prosedur Pengelolaan Keuangan Kampung			Kab. Aceh Tamiang			Jumlah peserta yang mengikuti	12 Kecamatan	-	120.000.000		
1		**20**		**05**	**06**	**Program : Program Peningkatan Pengembangan Sistem Pelaporan Capaian Kinerja dan Keuangan**			**BPKD Kab. Aceh Tamiang**	**Jumlah Dokumen LAKIP dan Laporan**	**9 Laporan dan 5 dokumen**			**177.000.000**	**200.000.000**		
						Kegiatan : 1 Penyusunan laporan capaian kinerja dan ikhtisar realisasi kinerja SKPD			BPKD Kab. Aceh Tamiang			Jumlah laporan LKIP	2 laporan	15.000.000	35.000.000		
						2 Penyusunan Pelaporan Keuangan Semester BPKD			BPKD Kab. Aceh Tamiang			Jumlah Laporan	1 laporan	30.000.000	30.000.000		
						3 Penyusunan Pelaporan Keuangan Akhir Tahun BPKD			BPKD Kab. Aceh Tamiang			Jumlah Laporan Keuangan Akhir Tahun BPKD	1 laporan	35.000.000	35.000.000		

Kode						Urusan/Bidang Urusan Pemerintahan Daerah dan Program/Kegiatan	Prioritas Daerah	Sasaran Pembangunan Daerah	Lokasi	Indikator Kinerja				Pagu Indikatif (Rp)	Prakiraan Maju 2020	Jenis Prog & Keg	Perangkat Daerah Penanggung Jawab
										Program/ Outcome		Kegiatan/Output					
										Uraian	Target	Uraian	Target				
1						2	3	4	5	6	7	8	9	10	11	12	13
						4 Monitoring dan Evaluasi Pelaksanaan Program Kegiatan BPKD			Kab. Aceh Tamiang			Jumlah Laporan Monitoring dan Evaluasi BPKD	4 laporan	42.000.000	45.000.000		
						5 Penyusunan Perencanaan Program dan Kegiatan SKPD serta Pengembangan Data dan Informasi			BPKD Kab. Aceh Tamiang			Jumlah Dokumen Perencanaan	5 dokumen	30.000.000	30.000.000		
						6 Penysunan Laporan Survey Kepuasan Masyarakat			Kab. Aceh Tamiang			Jumlah Laporan	1 laporan	25.000.000	25.000.000		
1		**20**		**05**	**08**	**Program : Program Peningkatan Pelaksanaan Anggaran Daerah**			**Kab. Aceh Tamiang**	**Ketepatan Waktu**	**Tepat Waktu**			**2.600.300.000**	**2.735.000.000**		
										Perbandingan Belanja Langsung	**52**						
										Perbandingan Belanja Tidak	**48**						
						Kegiatan : 1 Fasilitasi PPKK dalam Pelaksanaan Anggaran Daerah			Kab. Aceh Tamiang			Cakupan fasilitasi Pencairan	%	550.000.000	550.000.000		
						2 Penyusunan Qanun dan Perbup Perubahan APBK Aceh Tamiang			Karang Baru			Jumlah Qanun dan Perbup	1 Qanun dan Perbup	580.000.000	587.000.000		
						4 Pengendalian Anggaran Daerah			Kab. Aceh Tamiang			Cakupan Pelaksanaan Pengendalia	dokumen	250.000.000	255.000.000		
						6 Monitoring dan Asistensi Penyusunan APB Kampung			Kab. Aceh Tamiang			Jumlah Kampung yang dimonitoring	213 kampung	76.300.000	80.000.000		
						5 Optimalisasi Dana Proyek Pemerintah Daerah Desentralisasi (P2D2)			Kab. Aceh Tamiang			Jumlah Laporan Dana Proyek Pemerintah Daerah Desentralisasi	3 laporan	200.000.000	278.000.000		
						2 Penyusunan Qanun dan Perbup APBK Aceh Tamiang			Karang Baru			Jumlah Qanun dan	1 Qanun dan Perbup	580.000.000	580.000.000		
						7 Penyusunan KUA-PPAS			Karang Baru			Jumlah dokumen KUA-PPAS 2019	1 dokumen	105.000.000	105.000.000		

Kode						Urusan/Bidang Urusan Pemerintahan Daerah dan Program/Kegiatan	Prioritas Daerah	Sasaran Pembangunan Daerah	Lokasi	Indikator Kinerja				Pagu Indikatif (Rp)	Prakiraan Maju 2020	Jenis Prog & Keg	Perangkat Daerah Penanggung Jawab
										Program/ Outcome		Kegiatan/Output					
										Uraian	Target	Uraian	Target				
1						2	3	4	5	6	7	8	9	10	11	12	13
						8 Penyusunan Perubahan KUA-PPAS			Karang Baru			Jumlah dokumen Perubahan KUA-PPAS 2018	1 dokumen	105.000.000	105.000.000		
						9 Penyusunan Standar Biaya Umum (SBU) Kabupaten Aceh Tamiang			Karang Baru			Jumlah Perbup tentang SBU Kab. Aceh Tamiang	2 perbup	54.000.000	55.000.000		
						10 Monitoring, Evaluasi dan Pelaporan SILPA Kabupaten			Karang Baru			Jumlah laporan data SILPA Kabupaten	1 laporan	50.000.000	85.000.000		
						11 Penyusunan Pedoman Umum KUA PPAS dan APBK			Karang Baru			Jumlah dokumen Pedoman Umum KUA PPAS dan APBK	2 dokumen	50.000.000	55.000.000		
1		**20**		**05**	**17**	**Program : Program Peningkatan dan Pengembangan Pengelolaan Keuangan Daerah**			**Kab. Aceh Tamiang**	**Opini BPK terhadap Laporan**	**WTP**			**4.616.500.000**	**6.922.078.400**		
										Pengelolaan System	**Cukup**						
										Persentase PAD terhadap	**11%**						
										Jumlah Penerimaan	**147 milyar**						
						Kegiatan : 1 Penyusunan Standard Satuan Harga			Kab. Aceh Tamiang			Jumlah buku Standarisasi	220 buku	120.000.000	120.000.000		
						2 Penyusunan Kebijakan Akuntansi Pemerintah Daerah			Karang Baru			Jumlah perbup	1 Perbup	80.000.000	80.000.000		
						3 Penyusunan Kebijakan Akuntansi Kampung			Karang Baru			Jumlah Perbup	1 Perbup	80.000.000	80.000.000		
						4 Penyusunan Sistem dan Prosedur Pengelolaan Keuangan Daerah			Karang Baru			Jumlah Perbup tentang	1 Perbup	120.000.000	120.000.000		
						5 Penyusunan Sistem dan Prosedur Pengelolaan Keuangan Kampung			Karang Baru			Jumlah Perbup tentang Sisdur	1 Perbup	70.000.000	70.000.000		

Kode	Urusan/Bidang Urusan Pemerintahan Daerah dan Program/Kegiatan	Prioritas Daerah	Sasaran Pembangunan Daerah	Lokasi	Indikator Kinerja				Pagu Indikatif (Rp)	Prakiraan Maju 2020	Jenis Prog & Keg	Perangkat Daerah Penanggung Jawab
					Program/ Outcome		Kegiatan/Output					
					Uraian	Target	Uraian	Target				
1	2	3	4	5	6	7	8	9	10	11	12	13
	6 Penyusunan Rancangan Peraturan Daerah tentang Pertanggungjawaban Pelaksanaan APBD			Kab. Aceh Tamiang			Jumlah Rancangan PERDA tentang Pertanggungjawaban APBD	1 Perbup	150.000.000	189.218.400		
	7 Peningkatan Manajemen Aset/Barang Daerah			Kab. Aceh Tamiang			Jumlah Tim Evaluasi & Optimalisasi, Penilaian,	5 Tim	390.000.000	450.000.000		
	8 Intensifikasi dan Ekstensifikasi Sumber-sumber Pajak dan Retribusi Daerah			Kab. Aceh Tamiang			Cakupan Analisa Kebijakan Pengelolaan	%	200.000.000	500.000.000		
	9 Penyusunan Regulasi tentang Pajak dan Retribusi Daerah			Kab. Aceh Tamiang			Jumlah Regulasi	1 Raqan dan Perbup	50.000.000	50.000.000		
	10 Intensifikasi Penerimaan PBB			Kab. Aceh Tamiang			Jumlah masyarakat	orang	200.000.000	400.000.000		
	11 Penyusunan Laporan Aset Daerah			Kab. Aceh Tamiang			Jumlah Laporan Aset	1 Laporan	352.000.000	380.000.000		
	12 Penyusunan Rencana Kebutuhan Barang dan Rencana Pemeliharaan Barang Milik Daerah			Kab. Aceh Tamiang			Jumlah dokumen Daftar	1 dokumen	25.000.000	25.000.000		
	13 Pengelolaan Jaringan dan Sistem Informasi Keuangan Daerah			Kab. Aceh Tamiang			Jumlah jaringan	46 jaringan	360.000.000	420.000.000		
	14 Pembuatan Dokumen Aset Daerah			Kab. Aceh Tamiang			Jumlah Pembuatan	60 dokumen	200.000.000	350.000.000		
	15 Pengelolaan Administrasi Sismiop PBB			Kab. Aceh Tamiang			Cakupan Pengelolaan	12 bulan	288.000.000	300.000.000		
	16 Pengelolaan Administrasi BPHTB			Karang Baru			Tercapainya Peningkatan	12 bulan	150.000.000	201.000.000		
	17 Pendataan dan Penilaian PBB-P2 Kecamatan			Kec. Manyak Payed			Jumlah Kecamatan	1 Kecamatan	85.000.000	150.000.000		
	18 Pendataan dan Penilaian PBB-P2 Kecamatan			Kec. Sekerak			Jumlah Kecamatan	1 Kecamatan	85.000.000	110.000.000		
	19 Pembongkaran dan Pengumpulan Besi Bekas			Kab. Aceh Tamiang			Jumlah jembatan	1 paket	20.000.000	20.000.000		
	20 Pengelolaan Simda Pendapatan			Karang Baru			Cakupan pengelolaan	12 bulan	100.000.000	100.000.000		
	21 Monitoring Pelaksanaan Pemungutan Pajak dan Retribusi			Kab. Aceh Tamiang			Jumlah laporan	4 laporan	50.000.000	50.000.000		
	22 Pendampingan SKPK dalam Penyusunan Laporan Keuangan			Kab. Aceh Tamiang			Jumlah SKPK yang didampingi	59 SKPK	130.000.000	130.000.000		

Kode						Urusan/Bidang Urusan Pemerintahan Daerah dan Program/Kegiatan	Prioritas Daerah	Sasaran Pembangunan Daerah	Lokasi	Indikator Kinerja				Pagu Indikatif (Rp)	Prakiraan Maju 2020	Jenis Prog & Keg	Perangkat Daerah Penanggung Jawab
										Program/ Outcome		Kegiatan/Output					
										Uraian	Target	Uraian	Target				
1						2	3	4	5	6	7	8	9	10	11	12	13
						23 Rekonsiliasi Laporan Keuangan			Kab. Aceh Tamiang			Jumlah SKPK yang didampingi	59 SKPK	76.500.000	76.500.000		
						24 Konsinyering Laporan Keuangan Pemerintah Daerah			Kab. Aceh Tamiang			Jumlah laporan Konsinyering	59 SKPK	102.000.000	102.000.000		
						25 Rekonsiliasi Laporan Keuangan Kampung			Kab. Aceh Tamiang			Jumlah kampung yang	213 kampung	100.000.000	140.000.000		
						26 Asistensi Akuntansi Keuangan Kampung			Kab. Aceh Tamiang			Jumlah kampung yang	213 kampung	100.000.000	228.360.000		
						27 Pendampingan Audit			Kab. Aceh Tamiang			Jumlah Pendamping	59 kali	118.000.000	118.000.000		
						28 Penyusunan Laporan Keuangan Pemerintah Daerah (LKPD) Aceh Tamiang			Kab. Aceh Tamiang			Jumlah Laporan Keuangan	1 Laporan	100.000.000	178.000.000		
						29 Penyediaan Jasa Administrasi Pajak dan Retribusi Daerah			Kab. Aceh Tamiang			Cakupan Jasa Administrasi	12 bulan	200.000.000	350.000.000		
						30 Validasi Data PBB-P2			Karang Baru			Jumlah Kecamatan yang	1 kecamatan	50.000.000	50.000.000		
						31 Studi Kelayakan Investasi			Kab. Aceh Tamiang			Jumlah laporan Studi	4 laporan	75.000.000	110.000.000		
						32 Pendampingan Pemulihan Aset-aset PEMDA Kab. Aceh Tamiang			Kab. Aceh Tamiang			Laporan Pendamping	1 Laporan	200.000.000	300.000.000		
						33 Penilaian Tanah Badan Jalan			Kab. Aceh Tamiang			Jumlah Laporan Data	1 Laporan	50.000.000	159.000.000		
						34 Maintanance SISMIOP PBB			Karang Baru			Jumlah Aplikasi	1 Aplikasi	65.000.000	65.000.000		
						35 Optimalisasi Penerimaan Pendapatan Asli Daerah						Cakupan optimalisasi Penerimaan	12 bulan	75.000.000	200.000.000		
						36 Pembentukan dan Pemutakhiran Basis Data PBB			Bandar Pusaka			Jumlah Peta Blok Basis	1 Kecamatan	-	120.000.000		
						37 Pelaksanaan Penagihan dan Keberatan PBB-P2			Kab. Aceh Tamiang			Cakupan Penerimaan	12 kecamatn	-	250.000.000		
						38 Pelayanan PBB-P2			Kab. Aceh Tamiang			Cakupan Pelayanan	12 kecamatn	-	180.000.000		
1		**20**		**05**	**75**	**Program : Peningkatan sarana dan Prasarana UPTB**			**Kab. Aceh Tamiang**	**Persentase Alat Berat**	**85%**			**350.000.000**	**490.000.000**		
						Kegiatan : 1. Rehabilitasi/Pemeliharaan Alat-alat Berat			Kab. Aceh Tamiang			Jumlah alat berat yang	25 Unit	350.000.000	490.000.000		
						Program : Program Percepatan Pelaksanaan Reformasi Birokrasi Keuangan								**50.000.000**			

Kode						Urusan/Bidang Urusan Pemerintahan Daerah dan Program/Kegiatan	Prioritas Daerah	Sasaran Pembangunan Daerah	Lokasi	Indikator Kinerja				Pagu Indikatif (Rp)	Prakiraan Maju 2020	Jenis Prog & Keg	Perangkat Daerah Penanggung Jawab
										Program/ Outcome		Kegiatan/Output					
										Uraian	Target	Uraian	Target				
1						2	3	4	5	6	7	8	9	10	11	12	13
						Kegiatan : 1. Pembangunan dan Penerapan e-budgeting								50.000.000			
						Jumlah Pagu								**12.689.300.000**	**15.613.078.400**		

RENCANA PROGRAM DAN KEGIATAN PRIORITAS DAERAH TAHUN 2019
KABUPATEN ACEH TAMIANG

BADAN KEPEGAWAIAN, DAN PENGEMBANGAN SUMBER DAYA MANUSIA

Kode					Urusan/Bidang Urusan Pemerintahan Daerah dan Program/Kegiatan	Prioritas Daerah	Sasaran Pembangunan Daerah	Lokasi	Indikator Kinerja Program/Kegiatan				Pagu Indikatif	Prakiraan Maju 2020	Jenis Program & kegiatan	Perangkat Daerah Penanggung Jawab
									Program/Outcome		Kegiatan/Output					
									Uraian	Target	Uraian	Target				
1					2	3	4	5	6	7	8	9	10	11	12	13
					Urusan Wajib……											
					BELANJA LANGSUNG								**5.892.047.600**	**5.913.354.740**		
1.	**20.**	**07.**	**01.**		**I Program Pelayanan Administrasi Perkantoran**			**BKPSDM**	**Cakupan Pelayanan Administrasi Perkantoran yang Selesai Tepat Waktu**	**100%**			**1.108.920.000**	**1.275.258.000**		**BKPSDM**
					1 Penyediaan Jasa Surat menyurat			BKPSDM			Pelunasan tagihan jasa surat menyurat	12 tagihan	4.500.000	5.175.000		
					2 Penyediaan jasa komunikasi, sumber daya air dan listrik			BKPSDM			Pelunasan tagihan jasa komunikasi, air dan listrik	12 tagihan	130.000.000	149.500.000		
					3 Penyediaan jasa pemeliharaan dan perizinan kendaraan dinas/operasional			BKPSDM			Jumlah kendaraan dinas yang mendapatkan pemeliharaan dan perpanjangan STNK	7 unit	25.000.000	28.750.000		
					4 Penyediaan jasa kebersihan kantor			BKPSDM			Pelunasan Jasa Kebersihan Kantor	12 tagihan	13.400.000	15.410.000		
					5 Penyediaan jasa perbaikan peralatan kerja			BKPSDM			Pelunasan tagihan perbaikan peralatan kerja	12 tagihan	30.000.000	34.500.000		
					6 Penyediaan alat tulis kantor			BKPSDM			Jenis Alat Tulis Kantor	50 jenis	55.000.000	63.250.000		
					7 Penyediaan barang cetakan dan penggandaan			BKPSDM			Jumlah barang yang dicetak dan digandakan	200000 eks	75.000.000	86.250.000		
					8 Penyediaan peralatan dan perlengkapan kantor			BKPSDM			Pelunasan tagihan peralatan dan perlengkapan kantor yang disediakan	12 bln	2.300.000	2.645.000		

Kode	Urusan/Bidang Urusan Pemerintahan Daerah dan Program/Kegiatan	Prioritas Daerah	Sasaran Pembangunan Daerah	Lokasi	Indikator Kinerja Program/Kegiatan				Pagu Indikatif	Prakiraan Maju 2020	Jenis Program & kegiatan	Perangkat Daerah Penanggung Jawab
					Program/Outcome		Kegiatan/Output					
					Uraian	Target	Uraian	Target				
1	2	3	4	5	6	7	8	9	10	11	12	13
	9 Penyediaan komponen instalasi listrik/penerangan bangunan kantor			BKPSDM			Jenis komponen instalasi listrik/penerangan bangunan kantor	10 jenis	8.500.000	9.775.000		
	10 Penyediaan bahan bacaan dan peraturan perundang-undangan			BKPSDM			Jumlah bahan bacaan dan peraturan perundang-undangan yang disediakan	1940 eks	5.000.000	5.750.000		
	11 Penyediaan peralatan rumah tangga			BKPSDM			Jenis peralatan rumah tangga	20 jenis	2.300.000	2.645.000		
	12 Penyediaan bahan logistik kantor			BKPSDM			Jenis bahan logistik kantor	20 jenis	6.500.000	7.475.000		
	13 Penyediaan makanan dan minuman			BKPSDM			Jumlah makanan dan minuman harian pegawai yang disediakan	20328 org/hr	120.000.000	138.000.000		
	14 Rapat-rapat koordinasi dan konsultasi ke luar daerah			BKPSDM			Jumlah pelaksanaan rapat dan konsultasi yang diikuti	36 kali	196.000.000	225.400.000		
	15 Belanja Barang dan Jasa Operasional Kantor			BKPSDM			pelunasan belanja operasional kantor	12 bln	132.000.000	151.800.000		
	16 Penyediaan Jasa Pendukung Tata Usaha Kantor			BKPSDM			pelunasan gaji tenaga kontrak	360 org/bln	303.420.000	348.933.000		
	17 Penyediaan Jasa Pelayanan Kepegawaian			BKPSDM			Pelunasan Jasa Pelayanan Kepegawaian	540 org/bln	0	-		
	II Program Peningkatan Sarana dan Prasarana Aparatur			**BKPSDM**	**Cakupan Kebutuhan Sarana dan Prasarana**	**100%**			**98.000.000**	**112.700.000**		**BKPSDM**
	1 Pembangunan Gedung Kantor			BKPSDM			Gedung dan bangunan kantor	1 paket paving blok halaman kantor	0	-		
	2 Pemeliharaan Rutin/berkala gedung kantor			BKPSDM			Jumlah Gedung Kantor yang mendapatkan pemeliharaan rutin/berkala	2 unit	10.000.000	11.500.000		

Kode	Urusan/Bidang Urusan Pemerintahan Daerah dan Program/Kegiatan	Prioritas Daerah	Sasaran Pembangunan Daerah	Lokasi	Indikator Kinerja Program/Kegiatan				Pagu Indikatif	Prakiraan Maju 2020	Jenis Program & kegiatan	Perangkat Daerah Penanggung Jawab
					Program/Outcome		Kegiatan/Output					
					Uraian	Target	Uraian	Target				
1	2	3	4	5	6	7	8	9	10	11	12	13
	3 Pemeliharaan Rutin/berkala perlengkapan gedung kantor			BKPSDM			Pelunasan tagihan pemeliharaan rutin/berkala perlengkapan gedung kantor	12 bln	18.000.000	20.700.000		
	4 Pemeliharaan rutin/berkala kendaraan dinas/operasional			BKPSDM			Jumlah Kendaraan dinas yang mendapatkan pemeliharaan rutin/berkala	7 unit	70.000.000	80.500.000		
	III Program Peningkatan Pengembangan Sistem Pelaporan Capaian Kinerja dan Keuangan			**BKPSDM**	**Perolehan Nilai Laporan Kinerja Perangkat Daerah**	**cukup**			**20.000.000**	**23.000.000**		**BKPSDM**
	1 Penyusunan Laporan Capaian Kinerja dan Ikhtisar Realisasi Kinerja SKPD			BKPSDM			Jumlah Laporan Capaian Kinerja dan Ikhtisar Realisasi Kinerja SKPD yang disusun	5 lap.	15.000.000	17.250.000		
	2 Penyusunan Pelaporan Keuangan Semesteran			BKPSDM			Jumlah Laporan Keuangan Semesteran yang disusun	4 lap.	5.000.000	5.750.000		
	IV Program Pendidikan Kedinasan			**BKPSDM**	**Persentase pejabat ASN yang telah mengikuti**	**40%**			**475.000.000**	**546.250.000**		**BKPSDM**
	1 Pendidikan dan Pelatihan Teknis			BKPSDM			Jumlah Aparatur yang mengikuti diklat teknis	100 orang	40.000.000	46.000.000		
	2 Pendidikan Penjenjangan Struktural			BKPSDM			*Meningkatnya persentase pejabat eselon yang memiliki sertifikat PIM IV, PIM III dan PIM II*	*40 %*	400.000.000	460.000.000		
	3 Pembuatan Buku Juknis/Juklak			BKPSDM			Dokumen Juknis/Juklak	1 dok	35.000.000	40.250.000		
	4 Pemantauan dan Evaluasi Penyelenggaraan Pendidikan			BKPSDM			Terselenggaranya pendidikan ikatan dinas dan pendidikan PNS secara sesuai dan tepat waktu	1 keg.	-	-		
	V Program Peningkatan Kapasitas Sumber Daya Aparatur			**BKPSDM**	**Persentase ASN yang mengikuti pendidikan dan**	**16%**			**860.000.000**	**989.000.000**		**BKPSDM**

Kode	Urusan/Bidang Urusan Pemerintahan Daerah dan Program/Kegiatan	Prioritas Daerah	Sasaran Pembangunan Daerah	Lokasi	Indikator Kinerja Program/Kegiatan				Pagu Indikatif	Prakiraan Maju 2020	Jenis Program & kegiatan	Perangkat Daerah Penanggung Jawab
					Program/Outcome		Kegiatan/Output					
					Uraian	Target	Uraian	Target				
1	2	3	4	5	6	7	8	9	10	11	12	13
	1 Pendidikan dan Pelatihan prajabatan bagi calon PNS daerah			BKPSDM			Jumlah Aparatur yang mengikuti pendidikan dan pelatihan prajabatan (Orientasi dan Diklat Prajabatan)	30 orang	360.000.000	414.000.000		
	2 Pendidikan dan Pelatihan struktural bagi PNS daerah			BKPSDM			Jumlah aparatur yang mengikuti diklat Pimpemdagri	50 org	-	-		
	3 Pendidikan dan Pelatihan Teknis Tugas dan Fungsi bagi PNS daerah			BKPSDM			Jumlah Aparatur yang mengikuti pendidikan dan pelatihan Teknis Tugas dan Fungsi bagi PNS daerah	50 orang	400.000.000	460.000.000		
	4 Pendidikan dan Pelatihan fungsional bagi PNS daerah			BKPSDM			Jumlah Aparatur yang mengikuti pendidikan dan pelatihan fungsional	50 org	50.000.000	57.500.000		
	5 Sosialisasi Peraturan Kepegawaian			BKPSDM			Jumlah PNS yang mengikuti Sosialisasi Peraturan Kepegawaian	100 PNS	50.000.000	57.500.000		
	VI Program Pembinaan dan Pengembangan Aparatur			**BKPSDM**	**kualitas pelayanan aparatur atas ketersediaan dan akurasi data**	**baik**			**2.125.127.600**	**2.443.896.740**		**BKPSDM**
	1 Seleksi Penerimaan Calon PNS			BKPSDM			Pelaksanaan Kegiatan Seleksi Penerimaan Calon PNS	1 Tahun	230.000.000	264.500.000		
	2 Penempatan PNS			BKPSDM			Selesainya proses sk penempatan PNS	12 bln	20.000.000	23.000.000		
	3 Penataan Sistem Administrasi Kenaikan Pangkat Otomatis PNS			BKPSDM			Jumlah SK kenaikan pangkat yang diterbitkan	900 sk	50.000.000	57.500.000		
	4 Pembangunan/Pengembangan Sistem Informasi Kepegawaian Daerah			BKPSDM			Jumlah ASN yang termuktakhir data	4800 ASN	130.000.000	149.500.000		
	5 Pemberian Penghargaan Bagi PNS yang berprestasi			BKPSDM			Jumlah Aparatur yang mendapat penghargaan	170 org	100.000.000	115.000.000		

Kode	Urusan/Bidang Urusan Pemerintahan Daerah dan Program/Kegiatan	Prioritas Daerah	Sasaran Pembangunan Daerah	Lokasi	Indikator Kinerja Program/Kegiatan				Pagu Indikatif	Prakiraan Maju 2020	Jenis Program & kegiatan	Perangkat Daerah Penanggung Jawab
					Program/Outcome		Kegiatan/Output					
					Uraian	Target	Uraian	Target				
1	2	3	4	5	6	7	8	9	10	11	12	13
	6 Proses Penanganan Kasus-Kasus Pelanggaran Disiplin pegawai			BKPSDM			Jumlah Kasus pelanggaran Disiplin yang ditangani	10 kasus	35.000.000	40.250.000		
	7 Pemberian Bantuan Tugas/Ijin Belajar dan Ikatan Dinas			BKPSDM			Jumlah ASN yang mendapat kesempatan tugas/ijin belajar yang sesuai kebutuhan	77 org	420.000.000	483.000.000		
	8 Monitoring, Evaluasi dan Pelaporan			BKPSDM			Jumlah dokumen laporan Monitoring dan Evaluasi	1 Laporan	70.000.000	80.500.000		
	9 Seleksi Penerimaan Calon Siswa Ikatan Dinas			BKPSDM			jumlah pelaksanaan seleksi	3 lembaga pendidikan	60.000.000	69.000.000		
	10 Pelaksanaan Sumpah Janji PNS			BKPSDM			Jumlah PNS yang mengikuti Sumpah PNS	500 org	30.000.000	34.500.000		
	11 Pengurusan Taspen dan Kartu Pegawai Lainnya			BKPSDM			Jumlah PNS yang terlayani Pengurusan Taspen dan Kartu Pegawai Lainnya	200 org	25.000.000	28.750.000		
	12 Pengurusan Pemberhentian PNS			BKPSDM			jumlah SK pemberhentian PNS yang terbit	80 org	85.000.000	97.750.000		
	13 Pengurusan Penetapan NIP dan Pengangkatan CPNS Daerah			BKPSDM			Pelaksanaan Pengurusan Penetapan NIP dan Pengangkatan CPNS	1 tahun	85.000.000	97.750.000		
	14 Penataan Sistem Administrasi pencantuman gelar dan Penambahan Masa Kerja PNS			BKPSDM			Pelaksanaan pencantuman gelar dan penambahan masa kerja	1 tahun	30.000.000	34.500.000		
	15 Proses Izin Kawin dan Cerai Pegawai			BKPSDM			Jumlah permohonan izin kawin dan cerai yang dilayani	20 permohonan	45.000.000	51.750.000		
	16 Seleksi Penerimaan Calon PPPK			BKPSDM			Pelaksanaan Seleksi Penerimaan Calon PPPK	1 tahun	130.000.000	149.500.000		
	17 Rapat Koordinasi Kepegawaian			BKPSDM			jumlah pelaksanaan rapat koordinasi kepegawaian	3 kali	60.000.000	69.000.000		

Kode	Urusan/Bidang Urusan Pemerintahan Daerah dan Program/Kegiatan	Prioritas Daerah	Sasaran Pembangunan Daerah	Lokasi	Indikator Kinerja Program/Kegiatan				Pagu Indikatif	Prakiraan Maju 2020	Jenis Program & kegiatan	Perangkat Daerah Penanggung Jawab
					Program/Outcome		Kegiatan/Output					
					Uraian	Target	Uraian	Target				
1	2	3	4	5	6	7	8	9	10	11	12	13
	18 Pengelolaan Dokumen Pemberkasan LHKPN Kabupaten Aceh Tamiang			BKPSDM			jumlah dokumen LHKPN	80 dok.	40.000.000	46.000.000		
	19 Penyusunan Formasi ASN			BKPSDM			jumlah dokumen formasi ASN	1 dok.	45.000.000	51.750.000		
	20 Penerbitan SK PNS (100%)			BKPSDM			Pelaksanaan penerbitan SK PNS (100 %)	1 Tahun	0	-		
	21 Penilaian SKP PNS			BKPSDM			Jumlah SKP yang di Evaluasi dan Jumlah Konsultasi SKP dari Para PNS	44 SKPK	30.000.000	34.500.000		
	22 Penyusunan Standar Kompetensi Jabatan			BKPSDM			Jumlah dokumen Standar Kompetensi Jabatan	1 dok.	-	-		
	23 Penyelenggaraan Pelantikan Pejabat Struktural/fungsional			BKPSDM			jumlah Pelantikan Pejabat Struktural/fungsional di lingkungan Pemerintah kab. Aceh tamiang	3 kali	90.000.000	103.500.000		
	24 Penyusunan Daftar Urut Kepangkatan			BKPSDM			jumlah Buku Daftar Urut Kepangkatan	2 buku	20.000.000	23.000.000		
	25 Penataan Sistem Administrasi Kenaikan Gaji Berkala			BKPSDM			Jumlah surat pemberitahuan kenaikan gaji berkala	1000 surat	20.000.000	23.000.000		
	26 Penataan Dokumentasi Kepegawaian Kab. Aceh Tamiang			BKPSDM			jumlah dosir PNS kab. Aceh Tamiang	100 dosir ASN	-	-		
	27 Penyusunan dan Pelaporan e-lapkin ASN di Lingkungan Kabupaten Aceh Tamiang			BKPSDM			Jumlah SKP yang terlapor	1 lap./thn	78.775.000	90.591.250		
	28 Pelaksanaan ujian dinas dan ujian penyesuaian kenaikan pangkat			BKPSDM			Jumlah pelaksanaan ujian dinas dan Ujian Penyesuaian Kenaikan Pangkat	2 kali	61.352.600	70.555.490		

Kode	Urusan/Bidang Urusan Pemerintahan Daerah dan Program/Kegiatan	Prioritas Daerah	Sasaran Pembangunan Daerah	Lokasi	Indikator Kinerja Program/Kegiatan				Pagu Indikatif	Prakiraan Maju 2020	Jenis Program & kegiatan	Perangkat Daerah Penanggung Jawab
					Program/Outcome		Kegiatan/Output					
					Uraian	Target	Uraian	Target				
1	2	3	4	5	6	7	8	9	10	11	12	13
	29 Pemberian Penghargaan PDPK yang Pensiun dan Meninggal			BKPSDM			Jumlah PDPK yang mendapat penghargaan	5 org	55.000.000	63.250.000		
	30 Penerbitan SK PDPK			BKPSDM			Jumlah SK yang diterbitkan	44 SKPK	40.000.000	46.000.000		
	31 Seleksi dan Penetapan PNS Tugas Belajar dan Ijin Belajar			BKPSDM			Jumlah orang yang mengikuti seleksi	80 org	40.000.000	46.000.000		
	VII Program pengembangan Komunikasi, Informasi dan Media Massa			**BKPSDM**	**Cakupan pengembangan website dan aplikasi**			**2 Aplikasi**	**75.000.000**	**86.250.000**		**BKPSDM**
	1 Pembangunan dan Pengembangan Sistem Informasi Pengembangan Sumber Daya Manusia			BKPSDM			Terbangunnya dan berkembangnya website dan aplikasi Sistem Informasi Pengembangan Sumber Daya Manusia	2 Aplikasi	75.000.000	86.250.000		
	VIII Program Peringatan Hari-hari besar			**BKPSDM**	**Cakupan jumlah SKPK yang mengikuti pelaksanaan**	**44 SKPK**			**75.000.000**	**86.250.000**		**BKPSDM**
	1 Peringatan Hari-hari Besar Nasional, Daerah dan Keagamaan			BKPSDM			Jumlah pelaksanaan apel hari kesadaran nasional	6 kali	0	-		
	2 Pelaksanaan HUT KORPRI			BKPSDM			Jumlah SKPK yang mengikuti pelaksanaan peringatan HUT KORPRI di Kabupaten Aceh Tamiang.	44 SKPK	75.000.000	86.250.000		
	IX Program Pengembangan dan Peningkatan Prestasi Anggota KORPRI			**BKPSDM**	**Persentase Peningkatan Kapasitas Kelembagaan KORPRI Kabupaten Aceh Tamiang**	**100%**			**280.000.000**	**322.000.000**		**BKPSDM**
	1 Seleksi dan Pengiriman Peserta pada Kegiatan KORPRI			BKPSDM			Jumlah peserta yang mengikuti even/kegiatan KORPRI pada tingkat provinsi dan Nasional	16 org	110.000.000	126.500.000		
	2 Pengukuhan dan Pelantikan Dewan Pengurus KORPRI Kabupaten			BKPSDM			Terbentuknya Dewan Pengurus KORPRI Kabupaten	1 Dewan Pengurus	45.000.000	51.750.000		

Kode	Urusan/Bidang Urusan Pemerintahan Daerah dan Program/Kegiatan	Prioritas Daerah	Sasaran Pembangunan Daerah	Lokasi	Indikator Kinerja Program/Kegiatan				Pagu Indikatif	Prakiraan Maju 2020	Jenis Program & kegiatan	Perangkat Daerah Penanggung Jawab
					Program/Outcome		Kegiatan/Output					
					Uraian	Target	Uraian	Target				
1	2	3	4	5	6	7	8	9	10	11	12	13
	3 Fasilitasi Lembaga Konsultasi dan Bantuan Hukum (LKBH) KORPRI Kabupaten Aceh Tamiang			BKPSDM			Terbentuknya Lembaga Konsultasi dan Bantuan Hukum (LKBH) KORPRI Kabupaten dan terfasilitasinya operasional LKBH	1 LKBH KORPRI	70.000.000	80.500.000		
	4 Pembentukan Majelis Kehormatan Kode Etik dan Kode Perilaku ASN			BKPSDM			Jumlah Kasus pelanggaran Kode etik dan Kode prilaku ASN yang ditangani	10 kasus	55.000.000	63.250.000		
	X Pembinaan Mental dan Rohani Bagi Anggota KORPRI			**BKPSDM**	**Jumlah pembinaan mental dan rohani anggota**	**60 org**			**25.000.000**	**28.750.000**		**BKPSDM**
	1 Pemberian Penghargaan kepada Anggota KORPRI Purna Tugas/ Bhakti			BKPSDM			Terlaksananya Pemberian Penghargaan Kepada Anggota KORPRI Purna Tugas/ Bhakti	60 org	25.000.000	28.750.000		
	2 Pembekalan Kewirausahaan bagi Anggota KORPRI yang Akan memasuki masa Purna Tugas/ Bhakti			BKPSDM			Terwujudnya kesejahteraan ekonomi yang berpengaruh terhadap kondisi psikologis dan sosial bagi Anggota	60 org	0	-		
	Program Percepatan Pelaksanaan RB Kepegawaian								**750.000.000**			BKPSDM
	Pembentukan Agent Of Change								50.000.000			
	Sosialisasi Perbup Kode Etik								50.000.000			
	Assesment Pegawai/Talent Pool								100.000.000			
	Penyusunan Rancangan Perbup sistem Reward and Punnishment								25.000.000			
	24 Penyusunan Standar Kebutuhan Pengembangan Kompetensi (AKPK/AKD)			BKPSDM			Jumlah dokumen Analisa Kebutuhan Pengembangan Kompetensi (AKPK/AKD)	1 dok.	100.000.000	115.000.000		
	10 Seleksi terbuka Jabatan Pimpinan Tinggi Pratama			BKPSDM			Pelaksanaan seleksi JPT	1 kali	400.000.000	460.000.000		
	Pengembangan SIMPEG								25.000.000			

RENCANA PROGRAM DAN KEGIATAN PRIORITAS DAERAH TAHUN 2019
KABUPATEN ACEH TAMIANG

BADAN PENANGGULANGAN BENCANA DAERAH

Kode	Urusan/Bidang Urusan Pemerintah Daerah dan Program/Kegitan	Prioritas Daerah	Sasaran Pembangunan Daerah	Lokasi	Indikator Kinerja				Pagu Indikatif (Rp)	Prakiraan Maju 2020	Jenis Prog & Keg	Perangkat Daerah Penanggung Jawab
					Program/ Outcome		Kegiatan/Output					
					Uraian	Target	Uraian	Target				
1	*2*	*3*	*4*	*5*	*6*	*7*	*8*	*9*	*10*	*11*	*12*	*13*
I	**Program Pelayanan Administrasi Perkantoran**		**Peningkatan efektivitas pelaksanaan Reformasi Birokrasi**	**Aceh Tamiang**	**Cakupan Pelayanan Administrasi Perkantoran**	**100%**			**1.793.580.000**	**1.883.259.000**		**BPBD**
1	Penyediaan jasa surat menyurat (Paket Pengiriman, FAXIMILE)			Aceh Tamiang			Pembayaran Paket Pengiriman, FAXIMILE, surat menyurat	? Paket	5.500.000	5.775.000		**BPBD**
2	Penyediaan jasa komunikasi, sumber daya air dan listrik (Belanja Telepon, Air Listrik, Internet)			Aceh Tamiang			Pelunasan tagihan jasa komunikasi, air dan listrik	12 Bln	100.000.000	105.000.000		**BPBD**
3	Penyediaan jasa peralatan dan perlengkapan kantor			Aceh Tamiang			Pelunasan jasa peralatan dan perlengkapan kantor	? Unit	55.000.000	57.750.000		**BPBD**
4	Penyediaan jasa pemeliharaan dan perizinan kendaraan dinas/operasional (Servis ringan, Perpanjang STNK, Pajak, asuransi)			Aceh Tamiang			Jumlah kendaraan dinas yang mendapatkan pemeliharaan dan perpanjangan STNK	? Unit	60.000.000	63.000.000		**BPBD**
5	Penyediaan jasa kebersihan kantor (Jasa Cleaning Service yang dipihak ketigakan)			Aceh Tamiang			Pelunasan jasa kebersihan	12 Bln	30.000.000	31.500.000		**BPBD**
6	Penyediaan jasa perbaikan peralatan kerja			Aceh Tamiang			Jumlah perbaikan peralatan kerja	? Kegiatan	60.000.000	63.000.000		**BPBD**
7	Penyediaan alat tulis kantor			Aceh Tamiang			Jumlah Alat Tulis Kantor yang disediakan	? Unit	50.000.000	52.500.000		**BPBD**
8	Penyediaan barang cetakan dan penggandaan			Aceh Tamiang			Jumlah barang yang dicetak dan digandakan	? Eks	40.000.000	42.000.000		**BPBD**
9	Penyediaan komponen instalasi listrik/penerangan bangunan kantor			Aceh Tamiang			Jumlah komponen instalansi listrik/penerangan bangunan kantor yang disediakan	? Unit	30.000.000	31.500.000		**BPBD**
10	Penyediaan Peralatan Perlengkapan Kantor			Aceh Tamiang			Jumlah peralatan perlengkapan kantor	? Unit	99.000.000	103.950.000		**BPBD**
11	Penyediaan peralatan rumah tangga			Aceh Tamiang			Jumlah peralatan rumah tangga	? Unit	50.000.000	52.500.000		**BPBD**
12	Penyediaan bahan bacaan dan peraturan perundang-undangan			Aceh Tamiang			Jumlah bahan bacaan yang disediakan	? Eks	6.000.000	6.300.000		**BPBD**
13	Penyediaan bahan logistik kantor (Alat Kebersihan, BBM, Pengharum Ruangan dll habis pakai)			Aceh Tamiang			Jumlah bahan bakar minyak (BBM) kendaraan dinas yang disediakan	? Liter	88.000.000	92.400.000		**BPBD**
14	Penyediaan makanan dan minuman			Aceh Tamiang			Jumlah makanan dan minuman harian pegawai yang disediakan	? Org.hari	237.900.000	249.795.000		**BPBD**
15	Rapat-rapat koordinasi dan konsultasi ke luar daerah (termasuk rapat dalam daerah)			Aceh Tamiang			Jumlah pelaksanaan rapat koordinasi dan konsultasi yang diikuti	? Kali	300.000.000	315.000.000		**BPBD**

Kode						Urusan/Bidang Urusan Pemerintah Daerah dan Program/Kegitan	Prioritas Daerah	Sasaran Pembangunan Daerah	Lokasi	Indikator Kinerja				Pagu Indikatif (Rp)	Prakiraan Maju 2020	Jenis Prog & Keg	Perangkat Daerah Penanggung Jawab
										Program/ Outcome		Kegiatan/Output					
										Uraian	Target	Uraian	Target				
					16	Penyediaan Barang dan Jasa Operasional Kantor (uang lembur, honor khusus tim terpadu Kecamatan)			Aceh Tamiang			Pembayaran barang dan jasa operasional kantor (uang lembur, honor khusus tim terpadu Kecamatan)	? Org. kegiatan	150.000.000	157.500.000		**BPBD**
					17	Penyediaan Jasa Pendukung Tata usaha Kantor (honorarium tenaga kontrak : supir, penjaga malam, petugas kebersihan dan tenaga administrasi lainnya yang di-SK kan)			Aceh Tamiang			Pelunasan gaji tenaga kontrak	? Org.bulan	432.180.000	453.789.000		**BPBD**
					II	**Program Peningkatan Sarana dan Prasarana Aparatur**		**Peningkatan efektivitas pelaksanaan Reformasi Birokrasi**	**Aceh Tamiang**	**Cakupan kebutuhan sarana dan prasarana aparatur yang terpenuhi**	**? %**			**510.000.000**	**535.500.000**		**BPBD**
					1	Pengadaan mebeleur			Aceh Tamiang			Jumlah mebeleur	? Unit	30.000.000	31.500.000		**BPBD**
					2	Pengadaan Peralatan dan Perlengkapan Kantor			Aceh Tamiang			Jumlah peralatan dan perlengkapan	? Unit	50.000.000	52.500.000		**BPBD**
					3	Pemeliharaan rutin/berkala kendaraan dinas/operasional			Aceh Tamiang			Jumlah kendaraan dinas/operasional yang dirawat secara rutin/berkala	? Unit	330.000.000	346.500.000		**BPBD**
					4	Lanjutan Penimbunan Halaman Kantor			Aceh Tamiang			Luas halaman kantor yang ditimbun	? m2	100.000.000	105.000.000		**BPBD**
					III	**Program Peningkatan Disiplin Aparatur**		**Peningkatan efektivitas pelaksanaan Reformasi Birokrasi**	**Aceh Tamiang**	**Jumlah aparatur yang disiplin**	**? Orang**			**267.500.000**	**175.875.000**		**BPBD**
					1	Pengadaan pakaian dinas beserta perlengkapannya			Aceh Tamiang			Jumlah pakaian dinas beserta perlengkapannya	? Orang	-	-		**BPBD**
					2	Pengadaan pakaian kerja lapangan beserta perlengkapannya			Aceh Tamiang			Jumlah pakaian kerja lapangan beserta perlengkapannya	? Orang	82.500.000	86.625.000		**BPBD**
					3	Pengadaan Peralatan dan Perlengkapan Petugas Pemadam Kebakaran			Aceh Tamiang			Jumlah peralatan dan perlengkapan petugas pemadam kebakaran	? Orang	85.000.000	89.250.000		**BPBD**
						Pengadaan Baju Olah Raga								50.000.000			
						Pengadaan Peralatan dan Perlengkapan Petugas Pemadam Kebakaran								50.000.000			
					IV	**Program Peningkatan Pengembangan Sistem Pelaporan Capaian Kinerja dan Keuangan**		**Peningkatan efektivitas pelaksanaan Reformasi Birokrasi**	**Aceh Tamiang**	**Cakupan pengembangan sistem pelaporan capaian kinerja dan keuangan**	**? Dok**			**10.000.000**	**10.500.000**		**BPBD**
					1	Meningkatnya Sistem Pelaporan dan Keuangan			Aceh Tamiang			Sistem Pelaporan Capaian Kinerja dan Keuangan	2 Dok	10.000.000	10.500.000		**BPBD**
					V	**Program Peningkatan Kapasitas Sumber Daya Aparatur**		**Peningkatan efektivitas pelaksanaan Reformasi Birokrasi**	**Aceh Tamiang**	**Jumlah aparatur yang bersertifikat kompetensi**	**? Orang**			**50.000.000**	**52.500.000**		**BPBD**
					1	Peningkatan Kualitas SDM			Aceh Tamiang			Jumlah SDM yang mengikuti Bimtek	16 Org	-	-		**BPBD**

Kode						Urusan/Bidang Urusan Pemerintah Daerah dan Program/Kegitan	Prioritas Daerah	Sasaran Pembangunan Daerah	Lokasi	Indikator Kinerja				Pagu Indikatif (Rp)	Prakiraan Maju 2020	Jenis Prog & Keg	Perangkat Daerah Penanggung Jawab
										Program/ Outcome		Kegiatan/Output					
										Uraian	Target	Uraian	Target				
					2	Pelatihan Penggunaan Perangkat Komunikasi Bagi personil BPBD			Aceh Tamiang			Jumlah aparatur terlatih menggunakan perangkat komunikasi	? Orang	-	-		**BPBD**
					3	Pelatihan Fisik Bagi Aparatur BPBD			Aceh Tamiang			Jumlah aparatur BPBD yang mengikuti pelatihan fisik	? Orang	50.000.000	52.500.000		**BPBD**
					4	Pelatihan Sistem Informasi Geografis			Aceh Tamiang			Jumlah aparatur uang mengikuti pelatihan Sistem Informasi Geografis	? Orang	-	-		**BPBD**
					VI	**Program Kedaruratan**		**Berkurangnya resiko bencana kabupaten**	**Aceh Tamiang**	**Cakupan kejadian bencana kabupaten yang dapat ditangani**	**4 Keg**			**550.000.000**	**577.500.000**		**BPBD**
					1	Penyediaan Kebutuhan Dasar			Aceh Tamiang			Jumlah korban bencana yang diberikan kebutuhan dasar	? Orang	200.000.000	210.000.000		**BPBD**
					2	Simulasi Kedaruratan Penanggulangan Bencana			Aceh Tamiang			Simulasi Kedaruratan penanggulangan bencana yang dilaksanakan	1 Keg	50.000.000	52.500.000		**BPBD**
					3	Mobilitas Masa Panik			Aceh Tamiang			Jumlah massa panik yang dimobilisasi	? Orang	50.000.000	52.500.000		**BPBD**
					4	Pelaksanaan Kegiatan Lapangan Saat Bencana			Aceh Tamiang			Jumlah pelaksanaan kegiatan lapangan saat terjadi bencana kabupaten	? Keg	250.000.000	262.500.000		**BPBD**
					VII	**Program Pencegahan dan Mitigasi**		**Berkurangnya resiko bencana kabupaten**	**Aceh Tamiang**	**Meningkatnya kesiapan masyarakat dalam pencegahan dan mitigasi bencana**	**6 Kec**			**130.000.000**	**136.500.000**		**BPBD**
					1	Pelaksanaan Koordinasi PB			Aceh Tamiang			Jumlah koordinasi PB yang dilaksanakan	? Keg	50.000.000	52.500.000		**BPBD**
					2	Pelatihan Kebencanaan Bagi Aparatur			Aceh Tamiang			Kegiatan Pelatihan Kebencanaan Bagi Aparatur	1 Keg	-	-		**BPBD**
					3	Memperingati Bulan Pengurangan Resiko Bencana			Aceh Tamiang			Kegiatan peringatan bulan pengurangan resiko bencana	1 Keg	-	-		**BPBD**
					4	Sosialisasi PB Pada Tingkat Sekolah (BPBD *Go To School*)			Aceh Tamiang			Sosialisasi PB Pada Tingkat Sekolah (BPBD *Go To School*)	6 Sekolah	30.000.000	31.500.000		**BPBD**
					5	Pembuatan Browsur/Leaflet/Poster			Aceh Tamiang			Jumlah Browsur/Leaflet/Poster yang di cetak	? Eks	-	-		**BPBD**
					6	Updating Dokumen Kawasan Rawan Bencana Kabupaten			Aceh Tamiang			Jumlah Dokumen Kawasan Rawan Bencana Kabupaten yang diperbaharui	1 Dok	50.000.000	52.500.000		**BPBD**
					VIII	**Program Penanggulangan Bencana Berbasis Masyarakat**		**Berkurangnya resiko bencana kabupaten**	**Aceh Tamiang**	**Cakupan ketahanan bencana berbasis masyarakat**	**20%**			**170.000.000**	**178.500.000**		**BPBD**
					1	Jumlah Kampung Tangguh			Aceh Tamiang			Jumlah kampung tangguh bencana	2 Kp	60.000.000	63.000.000		**BPBD**
					2	Jumlah Relawan Kampung Tangguh			Aceh Tamiang			Relawan Tangguh Bencana	60 Org	70.000.000	73.500.000		**BPBD**
					3	Pelaksanaan Monitoring dan Evaluasi			Aceh Tamiang			Monitoring dan Evaluasi terhadap kampung dan relawan tangguh bencana	? Keg	40.000.000	42.000.000		**BPBD**

Kode						Urusan/Bidang Urusan Pemerintah Daerah dan Program/Kegitan	Prioritas Daerah	Sasaran Pembangunan Daerah	Lokasi	Indikator Kinerja				Pagu Indikatif (Rp)	Prakiraan Maju 2020	Jenis Prog & Keg	Perangkat Daerah Penanggung Jawab
										Program/ Outcome		Kegiatan/Output					
										Uraian	Target	Uraian	Target				
					4	Peringatan Dini Berbasis Masyarakat			Aceh Tamiang			Jumlah Peringatan Dini Berbasis Masyarakat yang tersedia	1 Keg	-	-		**BPBD**
					IX	**Program Rehabilitasi dan Rekonstruksi**		**Berkurangnya resiko bencana kabupaten**	**Aceh Tamiang**	**Cakupan data penduduk dan wilayah, sarana kesehatan, sanitasi, ekonomi, sosial agama, perumahan dan sarana jalan jembatan untuk kegiatan rehabilitasi dan rekontruksi**	**6 Keg**			**85.000.000**	**89.250.000**		**BPBD**
					1	Kegiatan Sosialisasi, Identifikasi Kerusakan dan Kerugian Pasca Bencana			Aceh Tamiang			Kegiatan Sosialisasi, Identifikasi Kerusakan dan Kerugian Pasca Bencana	1 Keg	40.000.000	42.000.000		**BPBD**
					2	Penyusunan, Pelaksanaan, Pengendalian dan Pengawasan Norma, Standar, Pedoman dan Petunjuk Operasional Dibidang Rehabilitasi dan Rekonstruksi			Aceh Tamiang			Penyusunan, Pelaksanaan, Pengendalian dan Pengawasan Norma, Standar, Pedoman dan Petunjuk Operasional Dibidang Rehabilitasi dan Rekonstruksi	1 Keg	-	-		**BPBD**
					3	Kegiatan Pemantauan, Evaluasi dan Pelaporan Kegiatan Dibidang Rehabilitasi dan Rekonstruksi			Aceh Tamiang			Kegiatan Pemantauan, Evaluasi dan Pelaporan Kegiatan Dibidang Rehabilitasi dan Rekonstruksi	1 Keg	-	-		**BPBD**
					4	Pelatihan Pemulihan Psiko Sosial Korban Bencana			Aceh Tamiang			Pelatihan Pemulihan Psiko Sosial Korban Bencana	45 Org	45.000.000	47.250.000		**BPBD**
					5	Kegiatan Rapat Rumusan Kebijakan Penanganan Pasca Bencana SKPD			Aceh Tamiang			Kegiatan Rapat Rumusan Kebijakan Penanganan Pasca Bencana SKPD	1 Keg	-	-		**BPBD**
					6	Pembuatan DED			Aceh Tamiang			Jumlah DED yang disusun	10 Dok	-	-		**BPBD**
					X	**Program Peningkatan dan Kesiagaan dan Pencegahan Bahaya Kebakaran**		**Berkurangnya resiko bencana kabupaten**	**Aceh Tamiang**	**Meningkatnya kesiagaan masyarakat dalam pencegahan bahaya kebakaran**	**40%**			**1.410.000.000**	**1.480.500.000**		**BPBD**
					1	Pemeliharan Sarana dan Peralatan Kebakaran			Aceh Tamiang			Jumlah Sarana dan Peralatan Kebakaran dalam kondisi baik	? Unit	100.000.000	105.000.000		**BPBD**
					2	Perbaikan/rehab berat mobil damkar			Aceh Tamiang						-		**BPBD**
					3	Kegiatan Pelaksanaan Posko Pemadam Kebakaran			Aceh Tamiang			Terlaksananya Pencegahan Bahaya Kebakaran	12 Bln	500.000.000	525.000.000		**BPBD**
					4	Pelaksanaan Lapangan Petugas Pemadam Kebakaran			Aceh Tamiang			Meningkatnya Pelayanan Petugas Pemadam Kebakaran	12 Bln	180.000.000	189.000.000		**BPBD**
					5	Pembangunan Pos Damkar			Aceh Tamiang			Jumlah Pos Damkar yang dibangun	1 Pos	250.000.000	262.500.000		**BPBD**
					6	Kegiatan Penanggulangan Kebakaran Hutan dan Lahan			Aceh Tamiang			Kebakaran Hutan dan Lahan yang dapat ditanggulangi	1 Keg	200.000.000	210.000.000		**BPBD**
					7	Kegiatan Pelatihan Kebakaran bagi petugas Damkar			Aceh Tamiang			Kegiatan Pelatihan Kebakaran Aparatur	1 Keg	80.000.000	84.000.000		**BPBD**
					8	Pengadaan Hidran Air			Aceh Tamiang			Pengadaan Hidran Air	1 Paket	100.000.000	105.000.000		**BPBD**

Kode						Urusan/Bidang Urusan Pemerintah Daerah dan Program/Kegitan	Prioritas Daerah	Sasaran Pembangunan Daerah	Lokasi	Indikator Kinerja				Pagu Indikatif (Rp)	Prakiraan Maju 2020	Jenis Prog & Keg	Perangkat Daerah Penanggung Jawab
										Program/ Outcome		Kegiatan/Output					
										Uraian	Target	Uraian	Target				
					XI	**Program Pencegahan dan Kesiapsiagaan**		**Berkurangnya resiko bencana kabupaten**	**Aceh Tamiang**	**Meningkatnya Kesiapsiagaan**	**6 Keg**			**1.270.500.000**	**1.334.025.000**		**BPBD**
					1	Fasilitasi Koordinasi Dengan Lembaga Vertikal, TNI, POLRI dan SKPK			Aceh Tamiang			Jumlah kegiatan Koordinasi Dengan Lembaga Vertikal, TNI, POLRI dan SKPK	1 Keg	55.000.000	57.750.000		**BPBD**
					2	Perawatan dan Pemeliharaan Gedung serta Peralatan Logistik			Aceh Tamiang			Gedung serta Peralatan Logistik yang terawat	? Unit	99.000.000	103.950.000		**BPBD**
					3	Peningkatan Kapasitas dan Sarana Satgas SAR			Aceh Tamiang			Meningkatnya Kapasitas dan Sarana Satgas SAR	12 Bln	500.000.000	525.000.000		**BPBD**
					4	Operasional Tim Reaksi Cepat (TRC)			Aceh Tamiang			Terlaksananya Operasi Tim Reaksi Cepat (TRC)	12 Bln	100.000.000	105.000.000		**BPBD**
					5	Pelaksanaan Kegiatan Pusat Kendali Operasi (Pusdalops)			Aceh Tamiang			Terlaksananya Kegiatan Pusat Kendali Operasi (Pusdalops)	12 Bln	500.000.000	525.000.000		**BPBD**
					6	Koordinasi Penanggulangan Bencana			Aceh Tamiang			Terlaksananya Koordinasi Penanggulangan Bencana	100%	16.500.000	17.325.000		**BPBD**
					XII	**Program Penyedia Sarana Peralatan dan Perlengkapan Penanggulangan Bencana**		**Berkurangnya resiko bencana kabupaten**	**Aceh Tamiang**	**Jumlah sarana kesiapsiagaan bencana alam dalam kondisi baik**	**20%**			**1.500.000.000**	**1.575.000.000**		**BPBD**
					1	Pengadaan Peralatan Penanggulangan Bencana			Aceh Tamiang			Jumlah Peralatan Peanggulangan Bencana	1 Unit	-	-		**BPBD**
					2	Pengadaan Alat Komunikasi Radio			Aceh Tamiang			Jumlah Alat Komunikasi Radio	1 Unit	-	-		**BPBD**
					3	Pembuatan website dan operasional			Aceh Tamiang			Tersedianya website dan operasional	1 Paket	-	-		**BPBD**
					4	Pengadaan dan Pemasangan Sistem Peringatan Dini			Aceh Tamiang			Terlaksananya Pengadaan dan Pemasangan Sistem Peringatan Dini	1 Paket	-	-		**BPBD**
					5	Pengadaan Kendaraan Pemadam Kebakaran dan Unit Water Supply			Aceh Tamiang			Jumlah Kendaraan Pemadam Kebakaran dan Unit Water Supply	1 Unit	1.500.000.000	1.575.000.000		**BPBD**
					6	Pengadaan Kendaraan Operasional Penanggulangan Bencana (Roda 4)			Aceh Tamiang			Jumlah Kendaraan Operasional Penanggulangan Bencana	1 Unit	-	-		**BPBD**
					7	Pengadaan Kendaraan Operasional Penanggulangan Bencana(Roda 2)			Aceh Tamiang			Jumlah Kendaraan (Roda 2) Operasional Penanggulangan Bencana	2 Unit	-	-		**BPBD**
					8	Pengadaan Perahu Evakuasi			Aceh Tamiang			Jumlah Perahu Evakuasi dalam kondisi baik	1 Paket	-	-		**BPBD**
					9	Jasa Pengiriman Barang/ Kendaraan Penanggulangan Bencana			Aceh Tamiang			Tersedianya Jasa Pengiriman Barang/ Kendaraan Penanggulangan Bencana	1 Paket	-	-		**BPBD**
					XIII	**Program Penilaian Kerusakan dan Kerugian sektor Perumahan dan Prasarana Publik Paska Bencana**		**Berkurangnya resiko bencana kabupaten**	**Aceh Tamiang**	**Meningkatnya Kajian Penilaian Kerusakan Fisik Serta Aspek Kemanusiaan**	**1 Dok**			**55.000.000**	**57.750.000**		**BPBD**

Kode	Urusan/Bidang Urusan Pemerintah Daerah dan Program/Kegitan	Prioritas Daerah	Sasaran Pembangunan Daerah	Lokasi	Indikator Kinerja				Pagu Indikatif (Rp)	Prakiraan Maju 2020	Jenis Prog & Keg	Perangkat Daerah Penanggung Jawab
					Program/ Outcome		Kegiatan/Output					
					Uraian	Target	Uraian	Target				
1	Penilaian Kerusakan dan Kerugian Sektor Perumahan dan Prasarana Publik Pasca Bencana			Aceh Tamiang			Jumlah Kajian Penilaian Kerusakan dan Kerugian Sektor Perumahan dan Prasarana Publik Pasca Bencana	1 Dok	55.000.000	57.750.000		**BPBD**
JUMLAH									**7.801.580.000**	**8.086.659.000**		

RENCANA PROGRAM DAN KEGIATAN PRIORITAS DAERAH TAHUN 2019
KABUPATEN ACEH TAMIANG

SETDAKAB ACEH TAMIANG

KODE		Prioritas Daerah	Sasaran Pembangunan Daerah	Lokasi	Indikator kinerja				Pagu Indikatif	Prakiraan Maju 2020	Jenis prog & Keg	Perangkat Daerah Penanggung jawab
					Program/outcome		Kegiatan/output					
					Uraian	Target	Uraian	Target			1/2/3	1/2/3
(1)		(3)	(4)	(5)	(6)	(7)	(8)	(9)	(10)	(11)	(12)	(13)
	Sekretariat Daerah											
									25.304.579.100	25.939.808.055		
4.01.401.02.01	Program Pelayanan Adm Perkantoran				Cakupan Pelayanan Administrasi Perkantoran yang Selesai Tepat Waktu	100%			7.826.509.100	8.217.834.555		
4.01.401.02.01.01	Penyediaan Jasa Surat Menyurat			Karang Baru			Jumlah surat masuk dan surat keluar yang dikelola	8900 surat	50.000.000	52.500.000		
4.01.401.02.01.02	Penyediaan jasa komunikasi, sumberdaya air dan listrik			Setdakab			Jumlah tagihan jasa komunikasi, air dan listrik	12 BULAN	452.000.000	474.600.000		
4.01.401.02.01.03	Penyediaan jasa peralatan dan perlengkapan kantor			Setdakab			Pelunasan jasa peralatan dan perlengkapan kantor	1 thn	353.000.000	370.650.000		
4.01.401.02.01.06	Penyediaan jasa pemeliharaan dan perizinan kenderaan dinas/operasional			Karang Baru			Jumlah kenderaan dinas yang mendapatkan pemeliharaan dan perpanjangam STNK	134 unit	900.000.000	945.000.000		
4.01.401.02.01.07	Penyediaan Jasa Administrasi Keuangan			Setdakab			Jumlah dokumen keuangan yang dikelola	1450 dokumen	300.000.000	315.000.000		
4.01.401.02.01.08	Penyediaan jasa kebersihan Kantor			Karang Baru			Pelunasan jasa kebersihan	18 org/bln	200.000.000	210.000.000		
4.01.401.02.01.09	Penyediaan jasa perbaikan peralatan kerja			Karang Baru			Pelunasan jasa perbaikan peralatan kerja	24 keg	142.000.000	149.100.000		
4.01.401.02.01.10	Penyediaan alat tulis kantor			Karang Baru			Jumlah alat tulis kantor yang disediakan	15 jenis	200.000.000	210.000.000		
4.01.401.02.01.11	Penyediaan barang cetakan dan penggandaan			Karang Baru			Jumlah barang yang dicetak dan digandakan	16 Rim	276.000.000	289.800.000		
4.01.401.02.01.12	Penyediaan komponen instalasi listrik/penerangan bangunan kantor			Karang Baru			Jumlah komponen instalasi listrik / penerangan bangunan	24 jeniis	61.000.000	64.050.000		

KODE		Prioritas Daerah	Sasaran Pembangunan Daerah	Lokasi	Indikator kinerja				Pagu Indikatif	Prakiraan Maju 2020	Jenis prog & Keg	Perangkat Daerah Penanggung jawab
					Program/outcome		Kegiatan/output					
					Uraian	Target	Uraian	Target			1/2/3	1/2/3
(1)		(3)	(4)	(5)	(6)	(7)	(8)	(9)	(10)	(11)	(12)	(13)
4.01.401.02.01.13	Penyediaan peralatan dan perlengkapan kantor			Karang Baru			Jumlah peralatan dan perlengkapan kantor yang disediakan	166 unit	248.000.000	260.400.000		
4.01.401.02.01.14	Penyediaan peralatan rumah tangga			Karang Baru			Jumlah peralatan rumah tangga yang disediakan	17 unit	79.000.000	82.950.000		
4.01.401.02.01.17	Penyediaan makanan dan minuman			Karang Baru			Jumlah makanan dan minuman harian pegawai	267 org	911.749.100	957.336.555		
4.01.401.02.01.18	Rapat-rapat Kordinasi dan Konsultasi ke Luar Daerah			Setdakab			Jumlah pelaksanaan rapat koordinasi dan konsultasi yang diikuti	700 kali	1.500.000.000	1.575.000.000		
4.01.401.02.01.19	Penyediaan Barang dan Jasa Operasional Kantor			Karang Baru			Jumlah barang dan jasa oprasional kantor yang disediakan	5 keg	400.000.000	420.000.000		
4.01.401.02.01.	Peningkatan Peran Dharma Wanita			Karang Baru			Jumlah sarana pendukung dharma wanita yang ditingkatkan	2 keg	150.000.000	157.500.000		
4.01.401.02.01.51	Penyedia jasa pendukung tata usaha kantor			Setdakab			Jumlah penerima gaji tenaga Non PNS	117 orang	1.183.500.000	1.242.675.000		
4.01.401.02.01.75	Penyediaan bantuan biaya perjalanan dinas forkopimda			Setdakab			Jumlah perjalanan dinas forkompimda	12 perjalanan dinas	60.000.000	63.000.000		
4.01.401.02.01.76	Penyedian operasional KDH/Wakil KDH			Karang Baru			Pelunasan Honor petugas RT KDH/ Wakil KDH	16 org	360.260.000	378.273.000		
4.01.401.02.02	**Program Peningkatan Sarana dan Prasarana Aparatur**				**Cakupan Kebutuhan Sarana dan Prasarana Aparatur**	**100%**			**3.012.000.000**	**3.162.600.000**		
4.01.401.02.02.04	Pengadaan Mobil Jabatan			Karang Baru			Jumlah Kendaraan Mobil Jabatan yang diadakan	4 unit	-	-		
4.01.401.02.02.06	Pengadaan perlengkapan rumah jabatan/dinas			Karang Baru			Jumlah unit pengadaan perlengkapan rumah jabatan / dinas	10 unit	150.000.000	157.500.000		
4.01.401.02.02.07	Pengadaan perlengkapan gedung kantor			Karang Baru			Jumlah unit pengadaan perlengkapan gedung kantor	40 unit	150.000.000	157.500.000		
4.01.401.02.02.08	Pengadaan peralatan rumah jabatan/dinas			Karang Baru			Jumlah unit/paket pengadaan peralatan rumah jabatan / dinas			-		

KODE		Prioritas Daerah	Sasaran Pembangunan Daerah		Lokasi	Indikator kinerja				Pagu Indikatif	Prakiraan Maju 2020	Jenis prog & Keg	Perangkat Daerah Penanggung jawab
						Program/outcome		Kegiatan/output					
						Uraian	Target	Uraian	Target			1/2/3	1/2/3
(1)		(3)	(4)		(5)	(6)	(7)	(8)	(9)	(10)	(11)	(12)	(13)
4.01.401.02.02.09	Pengadaan peralatan gedung kantor				Karang Baru			Jumlah pengadaan Peralatan gedung kantor	149 unit	125.000.000	131.250.000		
4.01.401.02.02.20	Pemeliharaan rutin/berkala rumah jabatan				Karang Baru			Jumlah rumah jabatan dinas yang mendapat pemeliharaan	3 rumah	150.000.000	157.500.000		
4.01.401.02.02.22	Pemeliharaan rutin/berkala gedung kantor				Karang Baru			Jumlah gedung kantor yang mendapat pemeliharaan	4 gedung	200.000.000	210.000.000		
4.01.401.02.02.23	Pemeliharaan rutin/berkala mobil jabatan				Karang Baru			Jumlah mobil jabatan yang mendapat pemeliharaan	7 unit	255.000.000	267.750.000		
4.01.401.02.02.24	Pemeliharaan rutin/berkala kendaraan dinas/operasional				Karang Baru			Jumlah belanja operasional kenderaan dinas roda 4 dan roda 2	176 unit	1.292.000.000	1.356.600.000		
4.01.401.02.02.42	Rehabilitasi Sedang/Berat Rumah Gedung Kantor				Karang Baru			Jumlah rehabilitasi sedang/berat Mushalla, ruang Bagian gedung kantor Bupati	4 gedung	200.000.000	210.000.000		
4.01.401.02.02.44	Rehabilitasi sedang/berat kendaraan dinas/operasional				Karang Baru			Jumlah kenderaan dinas/ operasional yang mendapat perbaikan	3 unit	140.000.000	147.000.000		
4.01.401.02.02.98	Kegiatan Operasional dan Pemeliharaan SIM Paten Online				APBD			Jumlah Kegiatan Operasional dan Pemeliharaaan SIM Paten Online	12 kal	50.000.000	52.500.000		
4.01.401.02.02.125	Pembangunan gedung arsip dan gedung kantor ULP (Fungsional)				Karang Baru			Jumlah gedung arsip dan gedung kantor ULP (Fungsional) yang dibangun			-		
4.01.401.02.02.129	Rehabilitasi sedang/berat gedung pondopo/guest house				Karang Baru			Jumlah gedung pondopo/guest house yang direhabilitasi			-		
4.01.401.02.02	Kegiatan Pengembangan SIM Paten Online				APBD			Jumlah Kegiatan Pengembangan SIM Paten Online	1 kali	-	-		
4.01.401.02.02	Kegiatan Sosialisasi SIM PATEN Online kepada masyarakat				APBD			Jumlah Kecamatan yang diadakan Kegiatan Sosialisasi SIM PATEN Online kepada masyarakat	12 kec.	-	-		

KODE		Prioritas Daerah	Sasaran Pembangunan Daerah	Lokasi	Indikator kinerja				Pagu Indikatif	Prakiraan Maju 2020	Jenis prog & Keg	Perangkat Daerah Penanggung jawab
					Program/outcome		Kegiatan/output					
					Uraian	Target	Uraian	Target			1/2/3	1/2/3
(1)		(3)	(4)	(5)	(6)	(7)	(8)	(9)	(10)	(11)	(12)	(13)
4.01.401.02.02	Kegiatan Pengadaan SIM LPPD/LKPJ			APBD			Jumlah Pengadaan Aplikasi SIM LPPD/LKPJ	1 aplikasi	300.000.000	315.000.000		
4.01.401.02.02	Kegiatan Operasional dan Pemeliharaan SIM LPPD/LKPJ			APBD			Jumlah Aplikasi yang dilakukan perawatan dan pemelihatraan	-	-	-		
4.01.401.02.02	Kegiatan (Terintegrasi) Klinik/Laboratorium Kampung dengan Kecamatan			APBD			Jumlah Klinik/Lab Kampung yang terintegrasi dengan Kecamatan	1 klinik	-	-		
4.01.401.02.02	Pembangunan Gedung Kantor			Karang Baru			Jumlah Bangunan Gedung yang akan dibangun	3 gedung	-	-		
4.01.401.02.02	Pengadaan kendaraan dinas/ operasional			Karang Baru			Jumlah kendaraan dinas / operasional roda 4 dan roda 2	31 unit	-	-		
4.01.401.02.02	Pengadaan Pakaian Dinas			Karang Baru			Jumlah pakaian PDH dan Batik kantor setdakab	267 psg	-	-		
4.01.401.02.03	**Program Peningkatan Disiplin Aparatur**				**Cakupan Aparatur yang disiplin**	**60%**			**177.000.000**	185.850.000		
4.01.401.02.03.22	Evaluasi Pelaksanaan Disiplin Aparatur			Setdakab			Jumlah Bagian dalam Setdakab yang dievaluasi	10 Bagian	70.000.000	73.500.000		
4.01.401.02.03	Pengadaan Perlengkapan Aparatur			Setdakab			Jumlah Penyediaan Perlengkapan Aparatur	400 Buah	77.000.000	80.850.000		
4.01.401.02.03	Penataan Arsip Kepegawaian Setdakab			Setdakab			Jumlah Data PNS Setdakab yang ditata	110 Arsip	30.000.000	31.500.000		

KODE		Prioritas Daerah	Sasaran Pembangunan Daerah		Lokasi	Indikator kinerja				Pagu Indikatif	Prakiraan Maju 2020	Jenis prog & Keg	Perangkat Daerah Penanggung jawab
						Program/outcome		Kegiatan/output					
						Uraian	Target	Uraian	Target			1/2/3	1/2/3
(1)		(3)	(4)		(5)	(6)	(7)	(8)	(9)	(10)	(11)	(12)	(13)
4.01.401.02.05	**Program Peningkatan Kapasitas Sumber Daya Aparatur**					Cakupan Aparatur yang Bersertifikat Kompetensi	10%			930.000.000	976.500.000		
4.01.401.02.05.01	Bimbingan Teknis Aparatur				Setdakab			Persentase Aparatur Setdakab yang mengikuti Kursus Singkat Non Struktural	10%	100.000.000	105.000.000		
4.01.401.02.05.43	Peningkatan Peran Dharma Wanita				Setdakab			Jumlah sarana pendukung dharma wanita yang ditingkatkan			-		
4.01.401.02.05.58	Pembinaan Desa/Kampung sadar hukum				Aceh Tamiang			Jumlah Desa/Kampung yang dibina			-		
4.01.401.02.05.85	Penyuluhan hukum bagi aparatur Pemerintah Kab. Aceh Tamiang				Aceh Tamiang			Jumlah Aparatur Pemkab yang diberikan penyuluhan hukum	300 aparatur	150.000.000	157.500.000		
4.01.401.02.05.92	Bimbingan Teknis dan Fasilitasi Penyusunan Analisis Beban Kerja				Setdakab			Jumlah Perangkat Daerah yang menyusun Analisis Beban Kerja	-	-	-		
4.01.401.02.05.94	Pengadaan Buku Himpunan Peraturan Perangkat Kabupaten				Setdakab			Persentase Peningatan Penyediaan Buku Himpunan Peraturan Perangkat Kabupaten	10%	25.000.000	26.250.000		
4.01.401.02.05.95	Bimtek Penyusunan Renstra, Renja, RKA				Setdakab			Jumlah Peserta yang mengikuti Bimtek Renstra, Renja, RKA	40 org	30.000.000	31.500.000		
4.01.401.02.05.96	Kegiatan Bimtek Penyusunan LPPD/LKPJ				APBD			Jumlah SKPK yang mengikuti Bimtek Penyusunan LPPD/LKPJ	65 SKPK	75.000.000	78.750.000		
4.01.401.02.05.97	Sosialisasi Peraturan Perundang-Undangan Ketatalaksanaan				Setdakab			Jumlah Sosialisasi yang dilaksanakan	1 Kegiatan	50.000.000	52.500.000		
4.01.401.02.05.	Peningkatan Sumber Daya Aparatur Pelatihan Pemetaan				APBD			Jumlah peserta pelatihan pemetaan Peta	3 org	60.000.000	63.000.000		

KODE		Prioritas Daerah	Sasaran Pembangunan Daerah	Lokasi	Indikator kinerja				Pagu Indikatif	Prakiraan Maju 2020	Jenis prog & Keg	Perangkat Daerah Penanggung jawab
					Program/outcome		Kegiatan/output					
					Uraian	Target	Uraian	Target			1/2/3	1/2/3
(1)		(3)	(4)	(5)	(6)	(7)	(8)	(9)	(10)	(11)	(12)	(13)
4.01.401.02.05.	Diklat Camat			APBD			Jumlah Camat yang mengikuti Diklat	4 org	-	-		
4.01.401.02.05.	Penyuluhan hukum bagi Siswa SMP, SMA/MA dan SMK dalam Kab. Aceh Tamiang			Aceh Tamiang			Jumlah peserta yang diberikan penyuluhan hukum	1000 siswa	120.000.000	126.000.000		
4.01.401.02.05.	Bimbingan Teknis Penyusunan Keputusan Bupati di Lingkungan Pemkab. Aceh Tamiang			Aceh Tamiang			Jumlah peserta Bimbingan Teknis	55 aparatur	70.000.000	73.500.000		
4.01.401.02.05.	Sosialisasi Peraturan perundang-undangan			Aceh Tamiang			Jumlah peserta Sosialisasi	75 peserta	75.000.000	78.750.000		
4.01.401.02.05.	Penguatan dan Sosialisasi RAN-HAM			Aceh Tamiang			Jumlah peserta Sosialisasi	27 Panitia RANHAM	35.000.000	36.750.000		
4.01.401.02.05.	Bimbingan Teknis Penyusunan Qanun dan Peraturan Bupati di Lingkungan Pemkab. Aceh Tamiang			Aceh Tamiang			Jumlah peserta Bimbingan Teknis	-	-	-		
4.01.401.02.05.	Bimbingan Teknis dan Fasilitasi Penyusunan Evaluasi Jabatan			Aceh Tamiang			Jumlah Perangkat Daerah yang menyusun Evaluasi Jabatan	44 Perangkat Daerah	100.000.000	105.000.000		
4.01.401.02.05.	Belanja Kursus, Pelatihan, Sosialisasi dan Bimtek PNS untuk Pustakawan			Aceh Tamiang			Jumlah PNS yang mengikuti Bimtek	100%	20.000.000	21.000.000		
4.01.401.02.05.	Belanja Kursus, Pelatihan, Sosialisasi dan Bimtek PNS untuk Arsiparis			Aceh Tamiang			Jumlah PNS yang mengikuti Bimtek	100%	20.000.000	21.000.000		
4.01.401.02.06	**Program Peningkatan Pengembangan Sistem Pelaporan Capaian Kinerja dan Keuangan**				Rata-rata nilai perangkat daerah	Nilai C			**715.000.000**	750.750.000		
					Jumlah Laporan Keuangan yang disampaikan	228 dokumen				-		
										-		
4.01.401.02.06.10	Penyusunan Perjanjian Kinerja			Setdakab			Jumlah Perjanjian Kinerja yang disusun	2 Perjanjian Kinerja	60.000.000	63.000.000		

KODE		Prioritas Daerah	Sasaran Pembangunan Daerah		Lokasi	Indikator kinerja				Pagu Indikatif	Prakiraan Maju 2020	Jenis prog & Keg	Perangkat Daerah Penanggung jawab
						Program/outcome		Kegiatan/output					
						Uraian	Target	Uraian	Target			1/2/3	1/2/3
(1)		(3)	(4)		(5)	(6)	(7)	(8)	(9)	(10)	(11)	(12)	(13)
4.01.401.02.06.14	Penyusunan Rencana Strategis (Renstra) Setdakab Aceh Tamiang				Setdakab Atam			Jumlah Dokumen Renstra Setdakab Aceh Tamiang yang disusun	1 Dok.	35.000.000	36.750.000		
4.01.401.02.06.18	Evaluasi dan Pelaporan Kegiatan PembangunanPemerintah Daerah (RFK)				Setdakab			Jumlah dokumen laporan RFK yang disusun	4 dokumen	150.000.000	157.500.000		
4.01.401.02.06.19	Evaluasi dan Pengawasan Penyerapan Anggaran (TEPPRA SISMONTEP) Kab. Aceh Tamiang				Setdakab			Jumlah dokumen laporan Kegiatan TEPPRA yang disusun	4 dokumen	220.000.000	231.000.000		
4.01.401.02.06.20	Pemantauan Khusus Kegiatan Dana OTSUS dan DAK Kab. Aceh Tamiang				Setdakab			Jumlah dokumen laporan Kegiatan OTSUS dan DAK yang disusun	4 dokumen	200.000.000	210.000.000		
4.01.401.02.06.27	Penyusunan laporan keuangan setdakab				Setdakab			Jumlah laporan keuangan yang disusun	228 dokumen	50.000.000	52.500.000		
4.01.401.02.06.28	Rapat rutin Pengelolaan Keuangan Setdakab Aceh Tamiang							Jumlah rapat rutin pengelolaan keuangan Setdakab Aceh Tamiang yang dilakukan			-		
4.01.401.02.06.29	Penyusunan Anggaran Setdakab				Setdakab			Jumlah dokumen perencanaan anggaran setdakab yang disusun	2 dokumen	-	-		
4.01.401.02.06.	Penyusunan laporan Evaluasi Renja Setdakab Aceh Tamiang				Setdakab Atam			Jumlah Dokumen Evaluasi Renja Setdakab Aceh Tamiang yang disusun	3 Dok.	-	-		
4.01.401.02.10.	**Program Peningkatan Pelayanan Publik**					Cakupan kecamatan berkinerja	**Baik**			**425.000.000**	446.250.000		
4.01.401.02.10.27	Evaluasi Kinerja Penyelenggaraan Pelayanan Publik				Setdakab			Jumlah Unit Pelayanan Publik yang dievaluasi	10 UP	60.000.000	63.000.000		
4.01.401.02.10.28	Fasilitasi Kompetisi Inovasi Pelayanan Publik				Setdakab			Jumlah Unit Pelayanan Publik yang difasilitasi	1 UP	50.000.000	52.500.000		

KODE		Prioritas Daerah	Sasaran Pembangunan Daerah	Lokasi	Indikator kinerja				Pagu Indikatif	Prakiraan Maju 2020	Jenis prog & Keg	Perangkat Daerah Penanggung jawab
					Program/outcome		Kegiatan/output					
					Uraian	Target	Uraian	Target			1/2/3	1/2/3
(1)		(3)	(4)	(5)	(6)	(7)	(8)	(9)	(10)	(11)	(12)	(13)
4.01.401.02.10.29	Penyusunan Hasil Laporan Survey Kepuasan Masyarakat Kabupaten Aceh Tamiang			Setdakab			Jumlah Laporan Survey Kepuasan Masyarakat yang disusun		60.000.000	63.000.000		
	Fasilitasi Penyaluran Bantuan Mahasiswa			Kabupaten Aceh Tamiang			Jumlah orang yang diberikan bantuan beasiswa	600 org	100.000.000	105.000.000		
	Fasilitasi Monitoring dan Penyaluran Bantuan operasional Masjid			Kabupaten Aceh Tamiang			Jumlah Masjid yang mendapat bantuan	300 masjid	55.000.000	57.750.000		
	Kegiatan fasilitasi tim Monitoring bantuan peningkatan Kesejahteraan Masyarakat			Kabupaten Aceh Tamiang			Jumlah kegiatan monitoring dan pengawasan bantuan yang diberikan SKPK kepada masyarakat untuk peningkatan kesejahteraan masyarakat	12 keg.	100.000.000	105.000.000		
4.01.401.02.16	**Program Peningkatan Pelayanan Kedinasan Kepala Daerah/Wakil Kepala Daerah**				**Cakupan pelayanan Kedinasan Kepala Daerah/Wakil Kepala Daerah**	**12 bulan**			**3.027.000.000**	3.178.350.000		
4.01.401.02.16.01	Dialog/audiensi dengan tokoh-tokoh masyarakat, pimpinan/anggota organisasi social dan kemasyarakatan			Karang Baru			JumlahDialog/audiensitokoh-tokohmasyarakat, pimpinan/anggotaorganisasisosialdankemasyarakatan	3 kali	80.000.000	84.000.000		
4.01.401.02.16.02	Penerimaan kunjungan kerja pejabat negara/ departemen/ lembaga pemerintah non departemen/ luar negeri			Karang Baru			Jumlah kunjungan kerja pejabat negara	8 kali	200.000.000	210.000.000		
4.01.401.02.16.05	Kunjungan kerja Kepala Daerah/ Waki lKepala Daerah kekampung dalam Kabupaten Aceh Tamiang			Karang Baru			Jumlah kunker Kepala Daerah /Wakil Kepala Daerah	4 kali	75.000.000	78.750.000		
4.01.401.02.16.06	Koordinasi dengan pemerintah pusat dan pemerintah daerah lainnya						Jumlah rakor dan konsultasi ke luar daerah yang diikuti	150 kali	300.000.000	315.000.000		
4.01.401.02.16.07	Pelaksanaan Rapat Forkopimda			APBD			Jumlah Pelaksanaan Rapat Forkopimda	12 kali	80.000.000	84.000.000		

KODE		Prioritas Daerah	Sasaran Pembangunan Daerah		Lokasi	Indikator kinerja				Pagu Indikatif	Prakiraan Maju 2020	Jenis prog & Keg	Perangkat Daerah Penanggung jawab
						Program/outcome		Kegiatan/output					
						Uraian	Target	Uraian	Target			1/2/3	1/2/3
(1)		(3)	(4)		(5)	(6)	(7)	(8)	(9)	(10)	(11)	(12)	(13)
4.01.401.02.16.09	Operasional Rumah Tangga KD/KWD				Karang Baru			Terpenuhinya biaya operasional Rumah Tangga KD/KWD	100%	1.457.000.000	1.529.850.000		
4.01.401.02.16.11	Pelaksanaan Rapat-rapat dilingkungan Pemerintah Daerah				APBD			Jumlah Pelaksanaan Rapat-rapat dilingkungan Pemerintah Daerah	96 kali	150.000.000	157.500.000		
4.01.401.02.16.12	Inspeksi Kepala Daerah /Wakil Kepala Daerah ke Kecamatan				APBD			Jumlah kecamatan yang dikunjungi oleh Kepala Daerah/Wakil Kepala Daerah ke Kecamatan	12 Kec	85.000.000	89.250.000		
4.01.401.02.16.14	Kegiatan Fasilitasi Peresmian, Verifikasi dan Pembuatan SK Pergantian Antar Waktu (PAW) Anggota DPRK Aceh Tamiang				APBD			Jumlah SK Pergantian Antar Waktu (PAW) Anggota DPRK Aceh Tamiang yang	30 SK	20.000.000	21.000.000		
4.01.401.02.16.21	Kegiatan Rapat-rapat koordinasi dan konsultasi ke luar daerah (BAKOHUMAS)				Karang Baru			Jumlahkegiatanrapat-rapatkedinasanluardaerah	3 Rapat	40.000.000	42.000.000		
4.01.401.02.16.	Kegiatan Fasilitasi Koordinasi dan evaluasi urusan Kesejahteraan rakyat dan keistimewaan Aceh							Jumlah rapat koordinasi pada bag. Kesra dan keistimewaan aceh	30 kali	20.000.000	21.000.000		
4.01.401.02.16.	Kegiatan Desk Dukungan Pemilu Presiden /Wakil Presiden 2019-2023 dan Pemilihan Umum Legislatif				APBD			Jumlah Kegiatan Desk Dukungan Pemilu Presiden /Wakil Presiden 2019-2023 dan Pemilihan Umum Legislatif	1 keg	300.000.000	315.000.000		
4.01.401.02.16.	Kegiatan Posko Sekretariat Desk Pemilu Presiden/Wakil Presiden dan Pemilu Legislatif Periode 2019-2023				APBD			Jumlah Kegiatan Posko Sekretariat Desk Pemilu Presiden/Wakil Presiden dan Pemilu Legislatif Periode 2019-2023	1 keg	200.000.000	210.000.000		
4.01.401.02.16.	Kegiatan Desk Dukungan Pilkada Gubernur/Wakil Gubernur serta Bupati/Wakil Bupati Aceh Tamiang				APBD			Jumlah Kegiatan Desk Dukungan Pilkada Gubernur/Wakil			-		
4.01.401.02.16.	Kegiatan Posko Sekretariat Desk Pilkada Gubernur/Wakil Gubernur serta Bupati/Wakil Bupati Aceh Tamiang				APBD			Jumlah Kegiatan Posko Sekretariat Desk Pilkada Gubernur/Wakil Gubernur serta			-		

KODE		Prioritas Daerah	Sasaran Pembangunan Daerah		Lokasi	Indikator kinerja				Pagu Indikatif	Prakiraan Maju 2020	Jenis prog & Keg	Perangkat Daerah Penanggung jawab
						Program/outcome		Kegiatan/output					
						Uraian	Target	Uraian	Target			1/2/3	1/2/3
(1)		(3)	(4)		(5)	(6)	(7)	(8)	(9)	(10)	(11)	(12)	(13)
4.01.401.02.16.	Fasilitasi Koordinasi dan Evaluasi urusan Kessejahteraan Rakyat dan Keistimewaan Aceh							Jumlah Rapat Koordinasi pada Bagian Kesra dan Keistimewaan Aceh yang dilaksanakan	30 kali	20.000.000	21.000.000		
4.01.401.02.26	**Program Penataan Peraturan Perundang - Undangan**					**Cakupan Produk Hukum Kabupaten Aceh Tamiang**	**20 Qanun/perbup/prolek**			**1.608.000.000**	1.688.400.000		
4.01.401.02.26.02	Penyusunan rencana kerja peraturan perundang-undangan				Kabupaten Aceh Tamiang			Jumlah Program Legislasi Kabupaten (Prolek) setiap tahunn yang disusun	1 Prolek	50.000.000	52.500.000		
4.01.401.02.26.07	Pembentukan Qanun				Kabupaten Aceh Tamiang			Jumlah Qanun yang dibentuk	7 Qanun	113.000.000	118.650.000		
4.01.401.02.26.08	Pembentukan Peraturan Bupati				Kabupaten Aceh Tamiang			Jumlah Perbup yang dibentuk	20 perbup	70.000.000	73.500.000		
4.01.401.02.26.09	Rapat Dengar Pendapat Umum				Kabupaten Aceh Tamiang			Jumlah Rancangan Qanun yang disusun	4 ranc. Qanun	60.000.000	63.000.000		
4.01.401.02.26.11	Penanganan permasalahan hukum pemkab. Aceh tamiang di bidang Perdata/TUN				Kabupaten Aceh Tamiang			Jumlah permasalahan hukum di bidang Perdata?TUN yang telah ditangani	5 kasus	220.000.000	231.000.000		
4.01.401.02.26.12	Penanganan Perkara bagi masyarakat tidak mampu				Kabupaten Aceh Tamiang			Jumlah masyarakat tidak mampu yang memperoleh bantuan	10 perkara	35.000.000	36.750.000		
4.01.401.02.26.13	Penanganan Unjuk Rasa				Kabupaten Aceh Tamiang			Jumlah Unjuk Rasa yang ditangani	3 Kegiatan	100.000.000	105.000.000		
4.01.401.02.26.14	Penyelesaian Lahan PT. Wajar				Kabupaten Aceh Tamiang			jumlah kasus yang difasilitasi	1 kasus	70.000.000	73.500.000		
4.01.401.02.26.15	Evaluasi dan Pengawasan Qanun Kampung				Kabupaten Aceh Tamiang			Jumlah Qanun tingkat Kampung yang evaluasi			-		
4.01.401.02.26.16	Kajian Peraturan perundang-undangan							Jumlah keputusan bupati yang dibentuk sesuai dengan perundang-undangan	1000 keputusan	50.000.000	52.500.000		
4.01.401.02.26.19	Penyusunan Rancangan Produk Hukum Kepegawaian				Setdakab			Jumlah Produk Hukum Kepegawaian yang disusun			-		

KODE		Prioritas Daerah	Sasaran Pembangunan Daerah		Lokasi	Indikator kinerja				Pagu Indikatif	Prakiraan Maju 2020	Jenis prog & Keg	Perangkat Daerah Penanggung jawab
						Program/outcome		Kegiatan/output					
						Uraian	Target	Uraian	Target			1/2/3	1/2/3
(1)		(3)	(4)		(5)	(6)	(7)	(8)	(9)	(10)	(11)	(12)	(13)
4.01.401.02.26.20	Penyusunan Perbup Tata Naskah Dinas				Setdakab			Jumlah Perbup Tata Naskah Dinas yang disusun			-		
4.01.401.02.26.21	Fasilitasi Unit Satgas Saber Pungli Kab. Aceh Tamiang				Aceh Tamiang			Jumlah Kegiatan pada kelompok kerja unit satgas Saber Pungli yang difasilitasi	3 Kegiatan	300.000.000	315.000.000		
4.01.401.02.26.22	Pendampingan Aparatur Pemkab, Mukim dan Pemerintahan Kampung terhadap pemanggilan instansi penegak hukum				Aceh Tamiang			Jumlah Kegiatan pendampingan Aparatur Pemkab, Mukim dan Pemerintahan Kampung terhadap pemanggilan instansi penegak hukum	-	-	-		
4.01.401.02.26.23	Penyusunan Rancangan Produk Hukum Kelembagaan				Aceh Tamiang			Jumlah Produk Hukum Kelembagaan yang disusun	3 Produk Hukum	40.000.000	42.000.000		
4.01.401.02.26	Fasilitasi, Harmonisasi dan Evaluasi Qanun Kampung				Aceh Tamiang			Jumlah Qanun tingkat Kampung yang difasilitasi dan evaluasi	12 Qanun Kampung	90.000.000	94.500.000		
4.01.401.02.26	Cerdas Cermat di bidang Hukum Tingkat SMA/MA dan SMK dalam Kab. Aceh Tamiang				Aceh Tamiang			Jumlah peserta cerdas cermat di bdang Hukum	120 peserta	90.000.000	94.500.000		
4.01.401.02.26	Klinik Hukum Bergerak				Aceh Tamiang			Jumlah Aparatur Pemkab, Mukim dan Pemerintahan Kampung yang memperoleh bantuan hukum	15 Aparatur	50.000.000	52.500.000		
4.01.401.02.26	Koordinasi Kerjasama Daerah							Jumlah Kerjasama yang disepakati	5 MoU	200.000.000	210.000.000		
4.01.401.02.26	Penyusunan Rancangan Produk Hukum Ketatalaksanaan				Setdakab			Jumlah Produk Hukum Ketatalaksanaan yang disusun	2 Produk Hukum	70.000.000	73.500.000		
	Evaluasi Peraturan Perundang-undangan							Jumlah peraturan perundang-undangan yang dievaluasi			-		

KODE		Prioritas Daerah	Sasaran Pembangunan Daerah		Lokasi	Indikator kinerja				Pagu Indikatif	Prakiraan Maju 2020	Jenis prog & Keg	Perangkat Daerah Penanggung jawab
						Program/outcome		Kegiatan/output					
						Uraian	Target	Uraian	Target			1/2/3	1/2/3
(1)		(3)	(4)		(5)	(6)	(7)	(8)	(9)	(10)	(11)	(12)	(13)
4.01.401.02.27	**Program Penataan Daerah Otonomi Baru**					**Cakupan penyelesaian tapal batas wilayah antar provinsi, Kabupaten dan Kecamatan di Kab. Atam**	**3 sengketa/segmen**			**405.000.000**	425.250.000		
4.01.401.02.27.08	Kegiatan Fasilitasi Penegasan Batas Daerah				APBD			Jumlah kegiataFasilitasi Penegasan Tapal Batas Daerah			-		
4.01.401.02.27.09	Kegiatan Fasilitasi Penegasan Tapal Batas Provinsi/Kabupaten				APBD			Jumlah Fasilitasi Penegasan Tapal Batas Provinsi/Kabupaten	2 segmen	70.000.000	73.500.000		
4.01.401.02.27.12	Kegiatan Fasilitasi Penyelesaian Konflik Perbatasan				APBD			Jumlah sengketa Konflik Perbatasan yang diselesaikan	3 sengketa	70.000.000	73.500.000		
4.01.401.02.27.13	Evaluasi Kelembagaan Organisasi Perangkat Kabupaten				Setdakab			Jumlah Perangkat Daerah yang dievaluasi	10 Perangkat Daerah	30.000.000	31.500.000		
4.01.401.02.27.14	Kegiatan Percepatan Penataan Administrasi Wilayah Kecamatan				APBD			Jumlah Kecamatan yang diadakan Percepatan Penataan Administrasi Perluasan Kecamatan	3 Kec	35.000.000	36.750.000		
4.01.401.02.27	Kegiatan Fasilitasi Penegasan Batas Kecamatan				APBD			Jumlah Fasilitasi Penegasan Batas Kecamatan	2 segmen	100.000.000	105.000.000		
4.01.401.02.27	Kegiatan Pembakuan Nama Rupa Bumi				APBD			Jumlah Kecamatan yang dilakukan Pembakuan Nama Rupa Bumi Alami dan Buatan	12 kec	100.000.000	105.000.000		
											-		

KODE		Prioritas Daerah	Sasaran Pembangunan Daerah		Lokasi	Indikator kinerja				Pagu Indikatif	Prakiraan Maju 2020	Jenis prog & Keg	Perangkat Daerah Penanggung jawab
						Program/outcome		Kegiatan/output					
						Uraian	Target	Uraian	Target			1/2/3	1/2/3
(1)		(3)	(4)		(5)	(6)	(7)	(8)	(9)	(10)	(11)	(12)	(13)
4.01.401.02.30	Program Peningkatan Hari - Hari Besar Nasional/ Daerah/ Keagamaan					Jumlah Instansi yang mengikuti Peringatan hari besar Nasiaonal dan Daerah	50 Instansi			885.000.000	929.250.000		
4.01.401.02.30.02	Perayaan Hari Besar Nasional (HUT RI)				Kabupaten Aceh Tamiang			Jumlah instansi yang mengikuti upacara HUT RI	50 Instansi	380.000.000	399.000.000		
4.01.401.02.30.08	Peringatan Hari Jadi Aceh Tamiang				Kabupaten Aceh Tamiang			Jumlah instansi yang mengikuti upacara Hari jadi Tamiang	50 Instansi	365.000.000	383.250.000		
4.01.401.02.30.09	Peringatan hari besar nasional lainnya				Kabupaten Aceh Tamiang			Jumlah instansi yang mengikuti upacara hari - hari besar nasional	50 Instansi	140.000.000	147.000.000		
4.01.401.02.32	**Program Pengembangan Dakwah dan Syiar Islam**					**Jumlah Kegiatan Keagamaan yang dikelola Sekretariat**	**44 Kegiatan**			**395.000.000**	414.750.000		
4.01.401.02.32.07	Kegiatan Safari Ramadhan				Kabupaten Aceh Tamiang			Jumlah Masjid yang dikunjungi Safari Ramadhan	24 Masjid	100.000.000	105.000.000		
4.01.401.02.32.15	Kegiatan Fasilitasi dan Koordinasi Pelayanan Haji				Kabupaten Aceh Tamiang			Jumlah jamaah haji yang di fasilitasi	130 org	180.000.000	189.000.000		
4.01.401.02.32.16	Kegiatan Tausiyah Ramadhan				Kabupaten Aceh Tamiang			Jumlah kegiatan Tausiyah Ramadhan	16 kali	15.000.000	15.750.000		
4.01.401.02.32	Tabligh Akbar				Kabupaten Aceh Tamiang			Jumlah tabligh akbar dalam rangka pengembangan dakwah dan syiar Islam	1 kali	100.000.000	105.000.000		
4.01.401.02.34	**Program Pengembangan Komunikasi dan Media Masa**					**Persentase Penghematan Hasil Pengadaan Barang/Jasa Secara**	**100%**			**1.430.870.000**	1.502.413.500		

KODE		Prioritas Daerah	Sasaran Pembangunan Daerah		Lokasi	Indikator kinerja				Pagu Indikatif	Prakiraan Maju 2020	Jenis prog & Keg	Perangkat Daerah Penanggung jawab
						Program/outcome		Kegiatan/output					
						Uraian	Target	Uraian	Target			1/2/3	1/2/3
(1)		(3)	(4)		(5)	(6)	(7)	(8)	(9)	(10)	(11)	(12)	(13)
4.01.401.02.34.02	Kegiatan Fasilitas Pelaksanaan Operasional Unit Layanan Pengadaan (ULP).				Karang Baru			Jumlah Dokumen Pemilihan Penyedia Barang/Jasa Melalui Bagian Pengadaan Barang Dan Jasa yang disusun	250 Dokumen	300.000.000	315.000.000		
4.01.401.02.34.03	Pelayanan Lelang Secara Elektronik (LPSE)				Setdakab			Jumlah Laporan Pengadaan Barang/Jasa Secara Elektronik yang dilaporkan	1 Laporan	447.000.000	469.350.000		
4.01.401.02.34.04	Kegiatan Pengelolaan website dan media sosial kegiatan Kepala Daerah				Setdakab			Jumlah website yang dikelola	1 web	50.000.000	52.500.000		
4.01.401.02.34.05	KegiatanPengelolaan pengaduan pelayanan publik				Setdakab			Jumlah pengaduan masyarakat yang dilayani dan dikelola	12 kali	50.000.000	52.500.000		
	Kegiatan Uji Kompetensi wartawan				Setdakab			Jumlah kegiatan uji Kompetensi wartawan	1 Keg.	263.870.000	277.063.500		
	Pelatihan SDM Bidang kehumasan				Setdakab			Jumlah peserta yang mengikutipelatihan	4 org	-	-		
	Pelaksanaan dan Layanan Pengadaan Barang/Jasa Secara Elektronik dengan Standarisasi Pada penilaian Internal Pembaharuan SLA				Setdakab			Jumlah laporan Pengadaan barang dan jasa secara elektronik dengan standarisasi pada penilaian internal Pembaharuan SLA	1 Laporan	50.000.000	52.500.000		
	Pelaksanaan dan pengelolaan sistem informasi Smart Report Lokal Pengadaan Barang Jasa (Simportal PBJ)				Setdakab			Jumlah Laporan progres Pengadaan Barang/Jasa dengan sistem Simportal PBJ	1 Laporan	30.000.000	31.500.000		
	Pelaksanaan dan Pengelolaan Sistem Informasi Rencana Umum Pengadaan (SIRUP)				Setdakab			Jumlah Laporan Rencana Umum Pengadaan yang dikelola	1 Laporan	50.000.000	52.500.000		
	Pembinaan dan Pendampingan Layanan Pengadaan Secara Elektronik				Setdakab			Jumlah dokumen pelaksana pengadaan barang/jasa di Pemkab Aceh Tamiang	1 Dokumen	50.000.000	52.500.000		
	Bimbingan Teknis, Pelatihan, Pendidikan dan Pendampingan Aparatur Sipil Negara dan Aparatur Pemerintah				Setdakab			Jumlah Aparatur Sipil Negara dan Aparatur Pemerintah yang Profesional dan handal dalam Pengadaan Barang dan Jasa	150 ASN	120.000.000	126.000.000		

KODE		Prioritas Daerah	Sasaran Pembangunan Daerah		Lokasi	Indikator kinerja				Pagu Indikatif	Prakiraan Maju 2020	Jenis prog & Keg	Perangkat Daerah Penanggung jawab
						Program/outcome		Kegiatan/output					
						Uraian	Target	Uraian	Target			1/2/3	1/2/3
(1)		(3)	(4)		(5)	(6)	(7)	(8)	(9)	(10)	(11)	(12)	(13)
	Rapat Koordinasi Pengadaan Barang/Jasa				Setdakab			Jumlah Rapat Koordinasi dan Pelatihan Peningkatan Layanan Pengadaan Barang/Jasa yang dilaksanakan	4 Kali	20.000.000	21.000.000		
4.01.401.02.60	**Program Peningkatan Sistem Pengawasan Internal dan peengendalian Pelaksanaan Kebijakan KDH**					**Cakupan Dokumen Sistem Pengawasan Internal dan pengendalian Pelaksanaan Kebijakan KDH**	*500* dok			*580.000.000*	609.000.000		
4.01.401.02.60.01	Fasilitasi Asistensi SKPK Kegiatan Pembangunan Daerah				Setdakab			Jumlah Dokumen Paket Pengadaan Barang/Jasa melalui proses E-Tendering	250 Dokumen	50.000.000	52.500.000		
4.01.401.02.60.12	Penguatan dan Sosialisasi RAN/HAM										-		
4.01.401.02.60.13	Penyusunan Laporan Percepatan Pelaksanaan SPM				Setdakab			Jumlah Laporan Pelaksanaan Percepatan SPM	2 Laporan	35.000.000	36.750.000		
4.01.401.02.60.14	Penyusunan Road Map Reformasi Birokrasi 2018-2023				Setdakab			Jumlah Dokumen Road Map Reformasi Birokrasi 2018-2023			-		
4.01.401.02.60.15	Evaluasi Reformasi Birokrasi				Setdakab			Jumlah Dokumen Evaluasi	1 Laporan	45.000.000	47.250.000		
4.01.401.02.60.17	Kegiatan Pelantikan Direktur PDAM Tirta Tamiang				Kab. Aceh Tamiang			Jumlah kegiatan pelantikan yang dilaksanakan			-		
4.01.401.02.60	Kegiatan Pelaksanaan Uji Kelayakan dan Uji Kepatutan (Fit and Proper Test) Calon Direktur PDAM Trita Tamiang				Kab. Aceh Tamiang			Jumlah pelaksanaan uji kelayakan dan kepatutan (fit and proper test)			-		
4.01.401.02.60	Kegiatn Monitoring dan Evaluasi Kinerja BUMD Kab. Aceh Tamiang				Kab. Aceh Tamiang			Jumlah monitoring dan evaluasi kinerja BUMD Kab.Aceh Tamiang	4 Lap	80.000.000	84.000.000		

KODE		Prioritas Daerah	Sasaran Pembangunan Daerah		Lokasi	Indikator kinerja				Pagu Indikatif	Prakiraan Maju 2020	Jenis prog & Keg	Perangkat Daerah Penanggung jawab
						Program/outcome		Kegiatan/output					
						Uraian	Target	Uraian	Target			1/2/3	1/2/3
(1)		(3)	(4)		(5)	(6)	(7)	(8)	(9)	(10)	(11)	(12)	(13)
4.01.401.02.60	Pelaksanaan manajemen resiko pada proses evaluasi dan penyelesaian sanggah dan mitigasi resiko pelaksanaan				Setdakab			Jumlah laporan proses mitigasi resiko pengadaan pada tahap pelaksanaan dan evaluasi kemampuan Pokja dan PPK	3 Laporan	75.000.000	78.750.000		
4.01.401.02.60	Pengelolaan Sengketa Pengadaan Barang dan Jasa				Setdakab			Jumlah laporan pendampingan permasalahan PBJP dan Terdokumentasi nya penanganan sanggah,sengk eta,dan potensi masalah dalam proses evaluasi pemilihan penyedia Barang/Jasa	2 Laporan	35.000.000	36.750.000		
4.01.401.02.60	Kegiatan evaluasi, Pelaporan dan penyelesaian sanggah pada proses pemilihan penyedia Barang/Jasa				Setdakab			Jumlah Laporan Evaluasi terhadap proses pemilihan penyedia Barang/Jasa yang dilaksanakan oleh Pokja ULP dan Pejabat Pengadaan Barang/Jasa	250 laporan	35.000.000	36.750.000		
4.01.401.02.60	Diseminasi dan penjabaran peraturan perundangan badan usaha tingkat Kabupaten Aceh Tamiang				Setdakab			Jumlah dokumen diseminasi dan penjabaran peraturan perundangan pengadaan barang dan jasa pada badan usaha tingkat Kabupaten Aceh Tamiang	1 Dokumen	50.000.000	52.500.000		
4.01.401.02.60	Pelaksanaan manajemen resiko pada proses evaluasi dan penyelesaian sanggah dan mitigasi resiko pelaksanaan				Setdakab			Jumlah laporan proses mitigasi resiko pengadaan pada tahap pelaksanaan dan evaluasi kemampuan Pokja, PPK dan PPBJ	1 Laporan	100.000.000	105.000.000		
4.01.401.02.60	Pembinaan pemanfaatan e-katalog				Setdakab			Jumlah laporan pembinaan dan pendampingan pengadaan melalui e-katalog	1 Laporan	50.000.000	52.500.000		

KODE		Prioritas Daerah	Sasaran Pembangunan Daerah		Lokasi	Indikator kinerja				Pagu Indikatif	Prakiraan Maju 2020	Jenis prog & Keg	Perangkat Daerah Penanggung jawab
						Program/outcome		Kegiatan/output					
						Uraian	Target	Uraian	Target			1/2/3	1/2/3
(1)		(3)	(4)		(5)	(6)	(7)	(8)	(9)	(10)	(11)	(12)	(13)
4.01.401.02.60	Pengolahan e-katalog lokal				Setdakab			Jumlah Dokumen kontrak payung untuk komoditas lokal	1 Dokumen	25.000.000	26.250.000		
4.01.401.02.61	**Program Kerjasama Informasi dengan Mas Media**					**Cakupan Kerjasama Informasi dengan Mas**	**35 Keg**			**836.200.000**	878.010.000		
4.01.401.02.61.01	Kegiatan Penyebarluasan informasi pembangunan daerah kehumasan							Jumlah Publikasi informasi pembangunan daerah	4 Publikasi	476.200.000	500.010.000		
4.01.401.02.61.02	Kegiatan Penyebarluasan informasi pembangunan daerah melalui media Televisi							Jumlah Mas Media yang menyebarluaskan informasi pembangunan daerah	1 mas media	150.000.000	157.500.000		
4.01.401.02.61.03	Publikasi peraturan perundang- undagan										-		
4.01.401.02.61.06	Dokumentasi kegiatan Kepala Daerah/Wakil Kepala Daerah							Jumlah dokumentasi Kepala Daerah/WakilKepala Daerah	500 kegiatan	150.000.000	157.500.000		
4.01.401.02.61.07	Kegiatan Informasi Laporan Penyelenggaraan Pemerintah Daerah							Jumlah Laporan Penyelenggaraan Pemerintah Daerah	1 Lap	60.000.000	63.000.000		
4.01.401.02.61.08	Uji kompetensi kelayakan Wartawan										-		
4.01.401.02.63	**Program Pengembangan Komunikasi ,Informasi dan Media Masa**					**Cakupan Pengembangan Komunikasi, Informasi dan Media Masa**	7 web			**110.000.000**	115.500.000		
4.01.401.02.63.01	Pengelolaan Jaringan Dokumentasi dan Informasi Hukum Pemkab. Aceh Tamiang				Kab. Aceh Tamiang			Jumlah website: www.jdihacehtamiangkab.go.id yang dikelola	1 web	50.000.000	52.500.000		
4.01.401.02.63.08	Pelatihan SDM bidang komunikasi dan informasi				Kab. Aceh Tamiang			Jumlah peserta yang mengikuti pelatihan bidang komunikasi dan informasi			-		

KODE		Prioritas Daerah	Sasaran Pembangunan Daerah		Lokasi	Indikator kinerja				Pagu Indikatif	Prakiraan Maju 2020	Jenis prog & Keg	Perangkat Daerah Penanggung jawab
						Program/outcome		Kegiatan/output					
						Uraian	Target	Uraian	Target			1/2/3	1/2/3
(1)		(3)	(4)		(5)	(6)	(7)	(8)	(9)	(10)	(11)	(12)	(13)
4.01.401.02.63	Publikasi Peraturan Perundang-undangan				Kab. Aceh Tamiang			Jumlah Peraturan perundang-undangan, qanun,perbup dan peraturan lainnya yang disebarluaskan melalui media massa, cetak dan elektronik	10 peraturan	60.000.000	63.000.000		
4.01.401.02.66	**Program Peningkatan Promosi dan Kerjasama Investasi**					**Cakupan peningkatan promosi dan kerjassama investasi untuk meningkatkan kesejahteraan masyarakat**	3 keg			**150.000.000**	157.500.000		
4.01.401.02.66.01	Kegiatan Pengendalian Inflasi Daerah				Kab. Aceh Tamiang			Jumlah monitoring inflasi daerah	3 Kali	80.000.000	84.000.000		
4.01.401.02.66.	Kegiatan koordinasi antar lembaga dalam pengendalian pelaksanaan investasi PMDN/PMA				Kab. Aceh Tamiang			Jumlah rapat koordinasi antar lembaga dalam pengendalian pelaksanaan investasi PMDN/PMA	2 Kali	35.000.000	36.750.000		
4.01.401.02.66.	Kegiatan rekam jejak investasi				Kab. Aceh Tamiang			Jumlah Laporan investasi baru di Kab. Aceh Tamiang	1 Lap	35.000.000	36.750.000		
4.01.401.02.69	**Program Manajemen Pelayanan Pendidikan**					**Cakupan manajemen pelayanan pendidikan Untuk Masyarakat**	**25 org**			**85.000.000**	89.250.000		
4.01.401.02.69.02	Kegiatan Pelaksanaan kerjasama dibidang kelembagaan Pendidikan				Kabupaten Aceh Tamiang			Jumlah mahasiswa yang mendaftar pada program LPSDM	25 org	35.000.000	36.750.000		

KODE		Prioritas Daerah	Sasaran Pembangunan Daerah		Lokasi	Indikator kinerja				Pagu Indikatif	Prakiraan Maju 2020	Jenis prog & Keg	Perangkat Daerah Penanggung jawab
						Program/outcome		Kegiatan/output					
						Uraian	Target	Uraian	Target			1/2/3	1/2/3
(1)		(3)	(4)		(5)	(6)	(7)	(8)	(9)	(10)	(11)	(12)	(13)
4.01.401.02.69	Kegiatan monitoring dan evaluasi penyelenggaraan sanggar dan lembaga Kebudayaan				Kabupaten Aceh Tamiang			Jmlh sanggar dan lembaga kebudayaan yang akan di monitoring pada 12 Kecamatan	12 kec	50.000.000	52.500.000		
4.01.401.02.70	**Program Kerjasama Pembangunan**					**Cakupan kerjasama pembangunan yang melibatkan**	**3 Lap**			**80.000.000**	84.000.000		
4.01.401.02.70.01	Kegiatan Pembentukan kerjasama antar daerah dalam penyediaan pelayanan public (CSR)				Kab. Aceh Tamiang			Jumlah laporan kerjasama antar daerah dalam penyediaan pelayanan publik	2 Lap	50.000.000	52.500.000		
4.01.401.02.70.02	Koordinasi kerjasama pembangunan antar daerah							Jumlah dokumen laporan Kegiatan Rakor yang disusun	1 Dokumen	30.000.000	31.500.000		
4.01.401.02.81	**Program Pengembangan Kemitraan**					**Cakupan pengembangan kemitraan di Kab. Aceh Tamiang**	**3 laporan**			**50.000.000**	52.500.000		
4.01.401.02.81.01	Pengembangan dan penguatan,informasi dan database				Kabupaten Aceh Tamiang			Jumlah data base dibidang kesejahteraan rakyat dan keistimewaaan Aceh	3 data	50.000.000	52.500.000		
4.01.401.02.82	**Program Pengembangan Budaya Baca dan Pembinaan perpustakaan**					**Cakupan pengembangan budaya dan pembinaan perpustakaan untuk meningkatkan kunjungan masyarakat ke perpustakaan**	**150 ORG**			**675.000.000**	708.750.000		
4.01.401.02.82.01	Pemasyarakatan minat dan kebiasaan membaca				Kabupaten Aceh Tamiang			Jumlah siswa yang mengikuti lomba bercerita	50 org	75.000.000	78.750.000		

KODE		Prioritas Daerah	Sasaran Pembangunan Daerah		Lokasi	Indikator kinerja				Pagu Indikatif	Prakiraan Maju 2020	Jenis prog & Keg	Perangkat Daerah Penanggung jawab
						Program/outcome		Kegiatan/output					
						Uraian	Target	Uraian	Target			1/2/3	1/2/3
(1)		(3)	(4)		(5)	(6)	(7)	(8)	(9)	(10)	(11)	(12)	(13)
4.01.401.02.82.02	Pengembangan minat baca				Kabupaten Aceh Tamiang			Jumlah PAUD / TK yang mengikuti Story Telling	25 PAUD/TK	45.000.000	47.250.000		
4.01.401.02.82.03	Supervisi, pembinaan dan stimulasi pada perpustakaan umum, perpustakaan khusus, perpustakaan sekolah dan perpustakaan masyarakat				Kabupaten Aceh Tamiang			Jumlah Perpustakaan Kampung dan Perpustakaan Sekolah yang dibina	70 perpustakaan	100.000.000	105.000.000		
4.01.401.02.82.04	Pelaksanaan Koordinasi Pengembangan Perpustakaan				Kabupaten Aceh Tamiang			Jumlah Sekolah yang mengikuti sosialisasi perpustakaan	8 sklh	80.000.000	84.000.000		
4.01.401.02.82.05	Publikasi dan sosialisasi minat dan budaya baca				Kabupaten Aceh Tamiang			Jumlah sekolah yang dikunjungi pada pelayanan pusling dan story telling	60 sklh	35.000.000	36.750.000		
4.01.401.02.82.06	Pengadaan bahan bacaan				Kabupaten Aceh Tamiang			Jumlah Bahan Bacaan yang diadakan	1 Keg.	100.000.000	105.000.000		
4.01.401.02.82.07	Pengolahan, Pengelolaan dan penataan bahan pustaka dan layanan				Kabupaten Aceh Tamiang			Jumlah bacaan yang diolah	1 Keg.	50.000.000	52.500.000		
4.01.401.02.82.	Promosi Perpustakaan				Kabupaten Aceh Tamiang			Jumlah pengunjung yang mengikuti pameran	100 org	-	-		
4.01.401.02.82.	Pemilihan Duta Baca				Kabupaten Aceh Tamiang			Terpilihnya Raja & Ratu baca	2 org	30.000.000	31.500.000		
4.01.401.02.82.	Lomba Perpustakaan sekolah dan perpustakaan desa				Kabupaten Aceh Tamiang			Jumlah Perpustakaan yang mengikuti lomba	60 perpustakaan	80.000.000	84.000.000		
4.01.401.02.82.	Hari kunjung perpustakaan				Kabupaten Aceh Tamiang			Jumlah lomba yang diadakan dalam rangka Hari Kunjung Perpustakaan	5 perlomba an	80.000.000	84.000.000		
4.01.401.02.82.	Pembuatan dan pemeliharaan website perpustakaan				Kabupaten Aceh Tamiang			Jumlah website perpustakaan	1 web	-	-		
	Program pemeliharaan rutin/berkala sarana dan prasarana kearsipan					**Cakupan pemeliharaan Rutin/ Berkala Sarana dan Prasarana Kearsipan**	**100%**			**-**	-		
	Pemeliharaan rutin/berkala arsip/dokumen keuangan setdakab				Setdakab			Jumlah arsip yang tertata dan terpelihara	1300 dok	-	-		
	Pemeliharaan rutin / bekala sarana pengolahan dan penyimpanan arsip				Setdakab			Jumlah arsip yang diolah	10 box/doc.	-	-		

KODE		Prioritas Daerah	Sasaran Pembangunan Daerah		Lokasi	Indikator kinerja				Pagu Indikatif	Prakiraan Maju 2020	Jenis prog & Keg	Perangkat Daerah Penanggung jawab
						Program/outcome		Kegiatan/output					
						Uraian	Target	Uraian	Target			1/2/3	1/2/3
(1)		(3)	(4)		(5)	(6)	(7)	(8)	(9)	(10)	(11)	(12)	(13)
4.01.401.02.84	**Program Peningkatan Kualitas Pelayanan Informasi**					**Cakupan pelayanan informasi kepada masyarakat**	**100%**			**157.000.000**	164.850.000		
4.01.401.02.84.01	Sosialisasi Kearsipan SKPK/ Kecamatan				Kabupaten Aceh Tamiang			Jumlah peserta sosialisasi	50 org	-	-		
4.01.401.02.84.02	Monitoring dan Evaluasi Arsip Desa/Instansi pemerintah & swasta				Kabupaten Aceh Tamiang			Jumlah SDM Arsip desa			-		
4.01.401.02.84.03	Pelayanan Outomasi Perpustakaan				Kabupaten Aceh Tamiang			Jumlah pengunjung yang terlayani	16.000 org	47.000.000	49.350.000		
4.01.401.02.84.	Pendataan dan Penataan dokumen/Arsip daerah				Kabupaten Aceh Tamiang			Jumlah dokumen yang diolah	15 box/doc.	60.000.000	63.000.000		
4.01.401.02.84.	Penduplikasian dokumen / arsip dalam bentuk informasi				Kabupaten Aceh Tamiang			Jumlah arsip/ dokumen daerah yang diduplikasikan dalam bentuk informasi	10 box/dok	50.000.000	52.500.000		
4.01.401.02.84.	Pendokumentasian situs sejarah, tempat dan peristiwa penting				Kabupaten Aceh Tamiang			Jumlah objek yang ditelusuri	20 lokasi	-	-		
4.01.401.02.85	**Program perencanaan pembangunan ekonomi**					**Cakupan monitoring pembangunan ekonomi masyarakat**	**3 keg**			**210.000.000**	220.500.000		
4.01.401.02.85.01	Monitoring dan evaluasi perizinan				Kabupaten Aceh Tamiang			Jumlah kegiatan monitoring dan evaluasi perizinan	2 Kegiatan	60.000.000	63.000.000		
4.01.401.02.85.02	Kegiatan Pengawasan Pupuk Bersubsidi dan Pestisida				Kab. Aceh Tamiang			Jumlah monitoring pengawasan pupuk bersubsidi dan pestisida yang dilaksanakan	3 Kali	100.000.000	105.000.000		
4.01.401.02.85.03	Kegiatan Koordinasi pelaksanaan pendistribusian LPG tabung 3 kg				Kab. Aceh Tamiang			Jumlah monitoring dam koordinasi pelaksanaan pendistribusian LPG Tabung 3 Kg yang dilaksanakan	2 Kegiatan	50.000.000	52.500.000		
4.01.401.02.86	**Program Pengembangan Data/ Informasi**					**Cakupan pengembanga**	**2 dok**			**20.000.000**	21.000.000		

KODE		Prioritas Daerah	Sasaran Pembangunan Daerah		Lokasi	Indikator kinerja				Pagu Indikatif	Prakiraan Maju 2020	Jenis prog & Keg	Perangkat Daerah Penanggung jawab
						Program/outcome		Kegiatan/output					
						Uraian	Target	Uraian	Target			1/2/3	1/2/3
(1)		(3)	(4)		(5)	(6)	(7)	(8)	(9)	(10)	(11)	(12)	(13)
4.01.401.02.86.01	Penyusunan Rencana Kerja Setdakab Aceh Tamiang				Setdakab Atam			Jumlah dokumen Renja Setdakab Aceh Tamiang yang disusun	2 Dok.	20.000.000	21.000.000		
											-		
	Program Peningkatan Kapasitas Aparatur Pemerintah Desa					**Jumlah kampung / Aparatur yang dibina**	48 kp/651 aparatur			-	-		
	Pembinaan Desa/ Kampung Sadar Hukum				Kab. Aceh Tamiang			Jumlah Desa/Kampung yang dibina	48 Kampung	-	-		
	Penyuluhan Hukum bagi Aparatur Pemerintah Desa/Kampung				Kab. Aceh Tamiang			Jumlah Aparatur Pemerintah Desa/Kampung yang diberi Penyuluhan Hukum	651 aparatur	-	-		
	Program perbaikan sistem administrasi kearsipan				Kab. Aceh Tamiang	**Persentase perangkat daerah yang menerapkan sistem administrasi kearsipan Berbasis ICT**	75%			-	-		
	Pembangunan data base informasi kearsipan				Kab. Aceh Tamiang			Jumlah sistem informasi kearsipan	1 sistem	-	-		
	Pengumpulan dan pengklasifikasian data				Kab. Aceh Tamiang			Jumlah dokumen data yang diarsipkan	60 dok	-	-		
	Penyusunan sistem Katalog				Kab. Aceh Tamiang			Jumlah katalog arsip yang disusun	20 katalog	-	-		
	Pengadaan sarana penyimpanan arsip				Kab. Aceh Tamiang			Jumlah Sarana Penyimpanan Kearsipan	1 server	-	-		
	Pemeliharaan peralatan jaringan informasi kearsipan				Kab. Aceh Tamiang			Jumlah peralatan jaringan informasi kearsipan yang mendapat pemeliharaan			-		
	Program Efektivitas Pelaksanaan Reformasi					**Hasil Evaluas**	C			395.000.000	414.750.000		

KODE		Prioritas Daerah	Sasaran Pembangunan Daerah		Lokasi	Indikator kinerja				Pagu Indikatif	Prakiraan Maju 2020	Jenis prog & Keg	Perangkat Daerah Penanggung jawab
						Program/outcome		Kegiatan/output					
						Uraian	Target	Uraian	Target			1/2/3	1/2/3
(1)		(3)	(4)		(5)	(6)	(7)	(8)	(9)	(10)	(11)	(12)	(13)
	Birokrasi					**Hasil Evaluas**	Tinggi				-		
	Kegiatan Penyusunan dan Penyebaran LPPD dan LKPJ				APBD			Jumlah LPPD dan LKPJ yang disusun	2 laporan	230.000.000	241.500.000		
	Kegiatan Penyusunan Laporan EKPOD				APBD			Jumlah Laporan EKPOD yang disusun	1 Laporan	165.000.000	173.250.000		
4.01.401.02.06.	Kegiatan Penyusunan Laporan akhir LKPJ Masa Jabatan Bupati				APBD			Jumlah LPPD dan LKPJ yang disusun			-		
	Program Peningkatan Penyelenggaraan Pemerintahan Kecamatan					Rata-Rata Nilai Kinerja Kecamatan	50%			520.000.000	546.000.000		
	Kegiatan Pembinaan Pemerintah Kecamatan				Kabupaten Aceh Tamiang			Jumlah Kecamatan yang dilakukan Pembinaan Kecamatan dalam Kabupaten Aceh Tamiang	12 Kec	100.000.000	105.000.000		
	Kegiatan Pelaksanaan Evaluasi Kinerja Pemerintah Kecamatan				APBD			Jumlah Kecamatan yang dilakukan Evaluasi Kinerja Pemerintah Kecamatan dalam Kabupaten Aceh Tamiang	12 Kec		-		
	Kegiatan Monitoring Pelimpahan Sebahagiaan Kewenangan Bupati kepada Camat				Kabupaten Aceh Tamiang			Jumlah kecamatan yang dilakukan Monitoring Pelaksanaan PATEN dalam Kabupaten Aceh Tamiang	12 Kec		-		
	Kegiatan Serah Terima Jabatan Camat				Kabupaten Aceh Tamiang			Jumlah Camat yang dilakukan Serah Terima Jabatan Camat	12 Camat	120.000.000	126.000.000		
	Lomba Penilaian Kinerja Kecamatan				Kabupaten Aceh Tamiang			Jumlah Kecamatan yang dilakukan Penilaian Kinerja Kecamatan	12 Kec	150.000.000	157.500.000		
	Lomba Penilaian Pelayanan Administrasi Terpadu Kecamatan (PATEN)				Kabupaten Aceh Tamiang			Jumlah Kecamatan yang dilakukan Penilaian Pelayanan Administrasi Terpadu Kecamatan (PATEN)	12 Kec	150.000.000	157.500.000		

KODE		Prioritas Daerah	Sasaran Pembangunan Daerah		Lokasi	Indikator kinerja				Pagu Indikatif	Prakiraan Maju 2020	Jenis prog & Keg	Perangkat Daerah Penanggung jawab
						Program/outcome		Kegiatan/output					
						Uraian	Target	Uraian	Target			1/2/3	1/2/3
(1)		(3)	(4)		(5)	(6)	(7)	(8)	(9)	(10)	(11)	(12)	(13)
	Program Percepatan Pelaksanaan Reformasi Birokrasi Administrasi Pemerintahan									600.000.000			
	Fasilitasi Pelaksanaan RB									25.000.000			Setdakab (Bag Orpeg)
	Monitoring dan Evaluasi Pelaksanaan RB									25.000.000			Setdakab (Bag Orpeg)
	Evaluasi OPD									50.000.000			Setdakab (Bag Orpeg)
	Penyusunan Evaluasi Jabatan									25.000.000			Setdakab (Bag Orpeg)
	Fasilitasi Penyusunan Pohon Kinerja									25.000.000			Setdakab (Bag Orpeg)
	Fasilitasi Penyusunan Perjanjian Kinerja									25.000.000			Setdakab (Bag Orpeg)
	Evaluasi Capaian Kinerja									25.000.000			Setdakab (Bag Orpeg)
4.01.401.02.06.11	Penyusunan Laporan Akuntabilitas Kinerja				Setdakab			Jumlah Laporan Akuntabilitas Kinerja yang disusun	2 Laporan	105.000.000	110.250.000		
	Pembangunan dan Penerapan e-SAKIP									50.000.000			Setdakab (Bag Orpeg)
	Penyusunan Rancangan Perbup tentang Evaluasi Kinerja									25.000.000			Setdakab (Bag Orpeg)
	Evaluasi dan Monitoring Pelaksanaan SOP									35.000.000			Setdakab (Bag Orpeg)
	Fasilitasi Penyusunan Standar Pelayanan dan Maklumat Pelayanan									35.000.000			Setdakab (Bag Orpeg)
	Fasilitasi Penyelenggaraan Zona Integritas									50.000.000			Setdakab (Bag Orpeg)
	Pembangunan dan Penerapan e-Arsip									25.000.000			Perpustakaan dan Kearsipan
	Evaluasi Peraturan Perundang-undangan									25.000.000			Setdakab (Bag Hukum)
	Penguatan SPSE									25.000.000			Setdakab (Bag Barjas)
	Pembentukan unit layanan Administrasi									25.000.000			Setdakab (Bag Umum)

RENCANA PROGRAM DAN KEGIATAN PRIORITAS DAERAH TAHUN 2019
KABUPATEN ACEH TAMIANG

SKPK **SEKRETARIAT DPRK**

Kode	Urusan/Bidang Urusan Pemerintahan Daerah dan Program/Kegiatan	Prioritas Daerah	Sasaran Pembangunan Daerah	Lokasi	Indikator Kinerja				Pagu Indikatif	Prakiraan Maju	Jenis Prog & Keg	Perangkat Daerah Penanggungjawab
					Program / Outcome		Kegiatan / Output					
					Uraian	Target	Uraian	Target			1/2/3	
1	2			4	5			6	6	9	10	11
	SEKRETARIAT DPRK											
	Urusan Wajib											
	Belanja Langsung								**18.908.544.000**	**33.133.361.108**		
	Program Pelayanan Administrasi perkantoran											
	1. Penyediaan Jasa Surat Menyurat			Sekretariat DPRK			cakupan pelayanan administrasi yang selesai tepat waktu	12 bln	27.700.000	30.000.000		
	2. Penyediaan jasa komunikasi sumber daya air dan listrik			Sekretariat DPRK			pelunasan tagihan jasa komunilasi air dan listrik	12 bln	396.000.000	400.000.000		
	3. Penyediaan jasa pemeliharaan dan perizinan kendaraan dinas/oprasional			Sekretariat DPRK			jumlah kenderaan dinas yang mendapatkan pemelihaan dan perpanjangan STNK	16 unit	480.350.000	660.000.000		
	4. Penyediaan Jasa Kebersihan Kantor			Sekretariat DPRK			pelunasan jasa kebersihan	12 bln	424.530.000	441.834.750		
	5. Penyediaan Jasa Perbaikan Peralatan Kerja			Sekretariat DPRK			jumlah perbaikan peralatan kerja	12 bln	133.879.500	148.500.000		
	6. Penyediaan jasa alat tulis kantor			Sekretariat DPRK			jumlah alat tulis kantor yang di butuhkan	12 bln	170.000.000	198.000.000		
	7. Penyediaan barang cetakan dan pengadaan			Sekretariat DPRK			jumlah barang yang dicetak dan di gandakan	12 bln	310.000.000	330.000.000		
	8. penyediaan komponen instalasi listrik/penerangan bangunan kantor			Sekretariat DPRK			jumlah komponen instalasi listrik/penerangan kantor yang disediakan	12 bln	36.000.000	38.500.000		

Kode	Urusan/Bidang Urusan Pemerintahan Daerah dan Program/Kegiatan	Prioritas Daerah	Sasaran Pembangunan Daerah	Lokasi	Indikator Kinerja				Pagu Indikatif	Prakiraan Maju	Jenis Prog & Keg	Perangkat Daerah Penanggungj awab
					Program / Outcome		Kegiatan / Output					
					Uraian	Target	Uraian	Target			1/2/3	
1	2			4	5			6	6	9	10	11
	10. penyediaan peralatan rumah tangga			Sekretariat DPRK			jumlah peralatan alat rumah tangga yg dibutuhkan	85 unit	15.000.000	16.500.000		
	11. penyediaan bahan logistik kantor			Sekretariat DPRK			jumlah bahan bakan minyak/bbm kendaraan dinas yg disediakan	12 bln	31.164.000	68.380.400		
	12. penyediaan makananan dan minuman			Sekretariat DPRK			jumlah makanan dan minuman harian pegawai yg disediakan	12 bln	1.192.390.000	1.460.250.000		
	13. Rapat-rapat koordinasi dan konsultasi keluar daerah			Sekretariat DPRK			jumlah pelaksannan rapat koordinasi dan konsultasi yang di ikuti	**12 bln**	1.832.000.000	**2.105.775.000**		
	14. penyediaan barang dan jasa oprasional kantor			Sekretariat DPRK			jumlah barang dan jasa oprasional kantor yaang di butuhkan	12 bln	1.720.331.500	2.121.500.000		
	15. penyediaan jasa keamanan dan kenyamanan kantor			Sekretariat DPRK			pelunasan gaji keamanan	5 orang	60.000.000	63.000.000		
	16. penyediaan jasa pendukung tata usaha kantor			Sekretariat DPRK			pelunasan gaji tenaga kontrak	94 orang	968.940.000	973.728.000		
	Program peningkatan sarana dan prasarana aparatur											
	1. pengadaan peralatan dan perlengkapan kantor						jumlah peralatan dan perlengkapan kantor		304.571.000			
	2. rehabilitasi sedang, berat gedung kantor						jumlah ruangan yg direhap		768.820.000			
	Program peningkatan disiplin aparatur											

Kode	Urusan/Bidang Urusan Pemerintahan Daerah dan Program/Kegiatan	Prioritas Daerah	Sasaran Pembangunan Daerah	Lokasi	Indikator Kinerja				Pagu Indikatif	Prakiraan Maju	Jenis Prog & Keg	Perangkat Daerah Penanggungjawab
					Program / Outcome		Kegiatan / Output					
					Uraian	Target	Uraian	Target			1/2/3	
1	2			4	5			6	6	9	10	11
	1. pengadaan baju olahraga Sekretariat DPRK			Sekretariat DPRK			jumlah orang yang memiliki baju olahraga	38 pasang	-			
	2. pengadaan pakaian khusus hari-hari tertentu			Sekretariat DPRK			jumlah orang yang memiliki pakaian khusus hari-hari tertentu	35 pasang	-			
	3. pengadaan pakaian dinas PDH			Sekretariat DPRK			Jumlah orang yang memiliki pakaian dinas PDH	75 pasang	-			
	4. Pengadaan pakaian PSH Dewan			Sekretariat DPRK			Jumlah orang yang memiliki pakaian PSH dewan	30 pasang	100.000.000			
	5. Pengadaan pakaian Cleaning service			Sekretariat DPRK			jumlah orang yang memiliki pakaian cleaning service	33 pasang	-			
	6. Pengadaan pakaian sipil resmi lengkap			Sekretariat DPRK			jumlah orang yang memiliki pakaian sipil resmi lengkap	35 pasang	-			
	Pengadaan Pakaian Adat Tamiang bagi tenaga PDPK								20.000.000			
	Program Peningkatan kapasitas sumber daya aparatur											
	1. Kursus Pelatihan sosoalisasi dan bimbingan teknis PNS			Sekretariat DPRK			jumlah aparatur yang bersetifikat kompetensi	20 orang	254.500.000	360.000.000		
	Program peningkatan pengembangan sistem pelaporan capaian kinerja dan keuangan											
	1. penyusunan laporan capaian kinerja dan ikhtisar realisasi kinerja SKPD			Sekretariat DPRK			jumlah laporan	3 lap	10.000.000	10.000.000		
	2. penyusunan laporan keuangan semesteran			Sekretariat DPRK			jumlah laporan	1 lap	15.000.000	10.000.000		
	3. penyusunan laporan capaian kinerja kegiatan protokoler pimpinan dan anggota DPRK			Sekretariat DPRK			jumlah laporan	1 lap	10.000.000	10.000.000		

Kode					Urusan/Bidang Urusan Pemerintahan Daerah dan Program/Kegiatan	Prioritas Daerah	Sasaran Pembangunan Daerah	Lokasi	Indikator Kinerja				Pagu Indikatif	Prakiraan Maju	Jenis Prog & Keg	Perangkat Daerah Penanggungjawab
									Program / Outcome		Kegiatan / Output					
									Uraian	Target	Uraian	Target			1/2/3	
1					2			4	5			6	6	9	10	11
					Program peningkatan kapasitas lembaga perwakilan rakyat daerah											
					1. Pembahasan rancangan peraturan daerah			Sekretariat DPRK			jumlah rancangan perda	15 raqan	251.900.000	150.000.000		
					2. Hearing /dialog dan koordinasi dengan pejabat pemerintah daerah dan tokoh masyarakat			Sekretariat DPRK			jumlah orang yang hadir	1 kali	89.200.000	50.000.000		
					3. rapat-rapat paripurna			Sekretariat DPRK			jumlah orang yg mengikuti rapat	32 kali	58.000.000	60.000.000		
					4. kegiatan reses			Sekretariat DPRK			jumlah kegiatan reses	2 kali	1.640.650.000	500.000.000		
					5. peningkatan kapasitas pimpinan dan anggota DPRK			Sekretariat DPRK			jumlah kegiatan	30 orang	1.540.000.000	1.590.725.404		
					6. Pembentukan rancangan qanun inisiatif dewan kab.aceh tamiang			Sekretariat DPRK			jumlah orang yg mengikuti raqan	2 raqan	276.000.000	340.500.000		
					7. pergantian antar waktu			Sekretariat DPRK			jumlah orang yg melaksanakan Kegiatan	2 kali	125.375.000	85.175.000		
					8. kunjungan kerja anggota dewan ke luar daerah			Sekretariat DPRK			jumlah orang yg melaksanakan kunker luar daerah	3 keg	1.523.500.000	1.757.912.000		
					9. kunjungan kerja anggota dewan ke dalam daerah			Sekretariat DPRK			jumlah orang yg melaksanakan kunker dalam daerah	3 keg	616.500.000	526.550.000		
					10. pelaksanaan kegiatan protokoler pimpinan dan anggota DPRK aceh tamiang			Sekretariat DPRK			jumlah orang yang melaksanakan kegiatan protokoler pimpinan	1 kali	197.000.000	71.000.000		
					11. Diklat LEMHANAS			Sekretariat DPRK			jumlah kegiatan yang di ikutin	1 keg	450.000.000	900.000.000		
					12. Pelantikan ketua DPRK			Sekretariat DPRK			jumlah orang yang melaksanakan pelantikan	1 Keg	150.600.000	150.600.000		
					13. pelantikan anggota dewan			Sekretariat DPRK			jumlah orang yang melaksanakan pelantikan	1 Keg	585.443.000	-		

Kode					Urusan/Bidang Urusan Pemerintahan Daerah dan Program/Kegiatan	Prioritas Daerah	Sasaran Pembangunan Daerah	Lokasi	Indikator Kinerja				Pagu Indikatif	Prakiraan Maju	Jenis Prog & Keg	Perangkat Daerah Penanggungjawab
									Program / Outcome		Kegiatan / Output					
									Uraian	Target	Uraian	Target			1/2/3	
1					2			4	5			6	6	9	10	11
					14. Pembahasan rancangan perda			Sekretariat DPRK			jumlah orang yg mengikutin pembahasan perda	3 keg	251.900.000	80.000.000		
					16. Rancangan qanun inisiatif			Sekretariat DPRK			Jumlah Rancangan qanun inisiatif	3 keg	276.000.000	30.000.000		
					18. Kegiatan alat kelengkapan lainya			Sekretariat DPRK			Jumlah orang yg melaksanakan kelengkapan lainya	12 bulan	350.000.000	25.000.000		
					19. peringatan hari jadi aceh tamiang			Sekretariat DPRK			jumlah orang membentuk peringatan hari jadi aceh tamiang	1 keg	129.100.000	30.000.000		
					20. penanganan masalah hukum bidang perdata/TUN			Sekretariat DPRK			cakupan masalah hukum	12 bln	410.000.000	238.250.000		
					Program Pengembangan komunikasi dan media masa											
					1. pengembangan jaringan telekomunikasi dan informasi			Sekretariat DPRK			cakupan kebutuhan kerjasama media massa	12 bln	54.200.000	35.000.000		
					Program kerjasama informasi dengan media masa											
					1. publikasi kehumasan			Sekretariat DPRK			cakupan kebutuhan komunikasi dan media massa	12 bln	477.000.000	400.000.000		
					2. pembuatan media cetak DPRK Aceh Tamiang			Sekretariat DPRK				12 bln	175.000.000	100.000.000		
					JUMLAH								**18.908.544.000**	**16.566.680.554**		

RENCANA PROGRAM DAN KEGIATAN PRIORITAS DAERAH TAHUN 2019
KABUPATEN ACEH TAMIANG

Perangkat Daerah : Inspektorat

Kode	Urusan/Bidang Urusan Pemerintahan Daerah Dan Program/Kegiatan	Prioritas Daerah	Sasaran Pembangunan Daerah	Lokasi	Indikator kinerja				Pagu Indikatif	Prakiraan Maju	Jenis prog & Keg	Perangkat Daerah Penanggung jawab
					Program/outcome		Kegiatan/output					
					Uraian	Target	Uraian	Target			1/2/3	1/2/3
(1)	(2)	(3)	(4)	(5)	(6)	(7)	(8)	(9)	(10)	(11)	(12)	(13)
	Penunjang Urusan Pemerintahan											
	Pengawasan								**9.257.592.628**	**8.890.092.628**		
	Program Pelayanan Administrasi Perkantoran				**Cakupan Pelayanan Administrasi**	100%			**2.996.155.300**	**3.036.155.300**		
	Penyediaan jasa surat menyurat			Inspektorat			Jumlah surat /Paket yang di kirim melalui penyedia jasa pengiriman surat	400 Paket	5.500.000	5.500.000		
	Penyediaan jasa komunikasi, sumber daya air dan listrik			Inspektorat			jumlah Tagihan jasa Komunikasi, Air dan Listrik yang dibayar	12 Bulan	100.000.000	100.000.000		
	Penyediaan peralatan dan perlengkapan kantor			Inspektorat			Jumlah peralatan dan perlengkapan kantor yang disediakan	10 Unit voucher	5.500.000	5.500.000		
	Penyediaan jasa pemeliharaan dan perizinan kendaraan dinas/operasional			Inspektorat			Jumlah Kendaraan dinas yang mendapatkan jasa pemeliharaan dan perizinan	15 unit	150.000.000	150.000.000		
	Penyediaan jasa kebersihan kantor			Inspektorat			Pelunasan jasa kebersihan kantor kepada penyedia jasa kebersihan	12 Bulan	4.800.000	4.800.000		
	Penyediaan jasa perbaikan peralatan kerja			Inspektorat			Jumlah perbaikan peralatan kerja	1 Keg	17.000.000	17.000.000		
	Penyediaan alat tulis kantor			Inspektorat			Jenis alat tulis kantor yang disediakan	50 Jenis	35.000.000	35.000.000		
	Penyediaan barang cetakan dan penggandaan			Inspektorat			Jumlah barang cetakan dan penggandaan yang disediakan	2.500 Eks	52.635.300	52.635.300		
	Penyediaan komponen instalasi listrik/penerangan bangunan kantor			Inspektorat			Jumlah komponen instalasi listrik/penerangan bangunan kantor yang disediakan	30 Unit	21.700.000	21.700.000		
	Penyediaan peralatan dan perlengkapan kantor			Inspektorat			Jumlah peralatan dan perlengkapan kantor yang disediakan	10 Unit	55.000.000	55.000.000		
	Penyediaan Peralatan Rumah Tangga			Inspektorat			Jumlah peralatan rumah tangga yang disediakan	400 Unit / Galon	1.000.000	1.000.000		
	Penyediaan bahan bacaan dan peraturan perundang-undangan			Inspektorat			Jumlah bahan bacaan dan peraturan perundang-undangan yang disediakan	250 Eks / Thn	16.300.000	16.300.000		
	Penyediaan bahan logistik kantor (Alat Kebersihan, BBM, Pengharum Ruangan)			Inspektorat			Jumlah Bahan bakar minyak yang disediakan	15.000 liter	95.000.000	95.000.000		
							Jumlah jenis alat kebersihan yang disediakan	50 jenis	9.000.000	9.000.000		
	Penyediaan makanan dan minuman (Makan Minum Harian, Makan Minum Rapat, Makan Tamu)			Inspektorat			Jumlah makan minum harian yang disediakan	70 Orang / hari	150.000.000	150.000.000		

Kode	Urusan/Bidang Urusan Pemerintahan Daerah Dan Program/Kegiatan	Prioritas Daerah	Sasaran Pembangunan Daerah	Lokasi	Indikator kinerja				Pagu Indikatif	Prakiraan Maju	Jenis prog & Keg	Perangkat Daerah Penanggung jawab
					Program/outcome		Kegiatan/output					
					Uraian	Target	Uraian	Target			1/2/3	1/2/3
(1)	(2)	(3)	(4)	(5)	(6)	(7)	(8)	(9)	(10)	(11)	(12)	(13)
							Jumlah makan minum rapat yang disediakan	100 / orang/hari	35.000.000	35.000.000		
	Rapat-rapat koordinasi dan konsultasi ke luar daerah			Inspektorat			Jumlah rapat rapat koordinasi dan konsultasi keluar daerah yang diikuti	180 kali	275.000.000	315.000.000		
	Penyediaan barang dan jasa operasional kantor (Honor Aparat Pengawas Fungsional)			Inspektorat			Jumlah penerima jasa operasional kantor	46 orang/bulan	1.820.000.000	1.820.000.000		
	Penyediaan jasa pendukung tata usaha kantor			Inspektorat			Jumlah penerima jasa operasional kantor (Honorarium Non PNS)	14 Orang / Bulan	147.720.000	147.720.000		
	Program Peningkatan Sarana dan Prasarana Aparatur				**Cakupan kebutuhan sarana dan prasarana aparatur yang terpenuhi**	75%			**600.000.000**	**190.000.000**		
	Pengadaan Peralatan Kantor			Inspektorat			Jumlah Peralatan Gedung Kantor yang disediakan	7 Unit	90.000.000	90.000.000		
	Pembuatan Taman Kantor			Inspektorat			Luas taman kantor yang di bangun	M2	60.000.000			
	Pengadaan Mobeler (peralatan ruang mushalla, peralatan ruang auditor (meja, kursi, infocus)			Inspektorat			Jumlah Mobiler yang disediakan	1 Paket	80.000.000	100.000.000		
	Rehabilitasi sedang/Berat Gedung Kantor			Inspektorat			Jumlah Pemeliharaan Peralatan Gedung Kantor	1 Paket	-			
	- Mushala						Jumlah pembangunan mushalla Inspektorat	1 Ruang	150.000.000			
	- Gedung / Ruangan Auditor						Jumlah pembangunan gedung/ruang auditor	1 Ruang	150.000.000			
	Rehabilitasi Sedang/Berat Kendaraan Dinas/Operasional			Inspektorat			Jumlah Kendaraan yang direhabilitasi	2 Unit	70.000.000			
	Program Peningkatan Disiplin Aparatur			Inspektorat	**Cakupan Aparatur yang disiplin**	75%			-	-		
	Pengadaan pakaian olah raga			Inspektorat			Jumlah pengadaan pakaian olah raga	55 pasang	-			
	Pengadaan pakaian lapangan						Jumlah pengadaan pakaian lapangan	40 unit	-			
	Program Peningkatan Pengembangan Sistem Pelaporan Capaian Kinerja dan Keuangan				**Nilai Laporan Kinerja Inspektorat**	Baik			**15.000.000**	**10.000.000**		
							Jumlah laporan keuangan yang disampaikan tepat waktu	3 Laporan				
	Penyusunan Pelaporan Kinerja			Inspektorat			Jumlah Laporan Capaian Kinerja yang disusun	1 Laporan	10.000.000	5.000.000		
	Penyusunan Pelaporan Keuangan Semesteran			Inspektorat			Jumlah Laporan Keuangan Semesteran yang disusun	2 Laporan	5.000.000	5.000.000		

Kode	Urusan/Bidang Urusan Pemerintahan Daerah Dan Program/Kegiatan	Prioritas Daerah	Sasaran Pembangunan Daerah	Lokasi	Indikator kinerja				Pagu Indikatif	Prakiraan Maju	Jenis prog & Keg	Perangkat Daerah Penanggung jawab
					Program/outcome		Kegiatan/output					
					Uraian	Target	Uraian	Target			1/2/3	1/2/3
(1)	(2)	(3)	(4)	(5)	(6)	(7)	(8)	(9)	(10)	(11)	(12)	(13)
	Program Perencanaan Kerja Perangkat Daerah				**Jumlah Dokumen Perencanaan yang disusun tepat waktu**	6 Dokmen			**10.000.000**	**10.000.000**		
	Penyusunan Dokumen Perencanaan Inspektorat			Inspektorat			Jumlah Dokumen perencanaan yang disusun	6 Dokumen	10.000.000	10.000.000		
	Program Peningkatan Profesionalisme Tenaga Pemeriksa dan Aparatur Pengawasan				**Jumlah kebutuhan auditor yang terpenuhi**	11 orang			**638.000.000**	**638.000.000**		
					Level Kapabilitas	**Level 2**						
	Pelatihan Pengembangan Tenaga Pemeriksa dan aparatur pengawasan			Inspektorat			Jumlah ASN yang mengikuti pendidikan sertifikasi JFA	10 org	200.000.000	200.000.000		
	Pelatihan kantor sendiri			Inspektorat			Jumlah APIP yang mengikuti Pelatihan	70 org	150.000.000	150.000.000		
	Fasilitasi Pelatihan Penjenjangan Aparatur Pengawasan dan Penilaian Angka Kredit Pejabat Fungsional			Inspektorat			Jumlah Auditor yang mengikuti Diklat Penjenjangan dan pengusulan Pangkat	15 org	50.000.000	50.000.000		
	Peningkatan Kemampuan Teknis Aparatur Auditor (Bimbingan Teknis)			Inspektorat			Jumlah Auditor yang mengikuti Bimbingan Teknis	15 org	80.000.000	80.000.000		
	Peningkatan Kapabilitas Aparatur Pemeriksa intern pemerintah			Inspektorat			Jumlah Aparatur Pemeriksa Intern Pemerintah yang mengikuti Sosialisasi Level Kapabilatas	70 Org	59.000.000	59.000.000		
	Sosialisasi dan Pemasangan Aplikasi SIM HP BPKP			Inspektorat			Jumlah Peserta yang mengikuti sosialisasi Aplikasi SIM HP BPKP	5 Org	40.000.000	40.000.000		
	Penyusunan Dokumen Peningkatan Level Inspektorat			Inspektorat			Jumlah Dokumen Peningkatan Level Inspektorat yang disusun	1 Dok	59.000.000	59.000.000		
	Program Peningkatan Sistem Pengawasan Internal dan Pengendalian Pelaksanaan Kebijakan KDH				**Pesentase Rekomendasi Hasil Pemeriksaaan**	57,50%			**4.688.437.328**	**4.688.437.328**		
					Persentase Rekomendasi Hasil Pemeriksaan	77%						
					Rata - Rata Nilai Evaluasi Internal Perangkat Daerah	5						
	Pelaksanaan Pengawasan Internal secara berkala			Inspektorat			Jumlah Objek Pemeriksaan yang di audit	96 Obrik	3.324.437.328	3.324.437.328		
	- Pemeriksaan Reguler						Jumlah Pemeriksaan Reguler	96 Obrik				
	- Pemeriksaan Khusus/Kasus						Jumlah Pemeriksaan Khusus	45 Obrik				
	- Pemeriksaan Stock opname						Jumlah pemeriksaan Stock opname	30 PD				

Kode	Urusan/Bidang Urusan Pemerintahan Daerah Dan Program/Kegiatan	Prioritas Daerah	Sasaran Pembangunan Daerah	Lokasi	Indikator kinerja				Pagu Indikatif	Prakiraan Maju	Jenis prog & Keg	Perangkat Daerah Penanggung jawab
					Program/outcome		Kegiatan/output					
					Uraian	Target	Uraian	Target			1/2/3	1/2/3
(1)	(2)	(3)	(4)	(5)	(6)	(7)	(8)	(9)	(10)	(11)	(12)	(13)
	- Monitoring dan evaluasi pelaksanaan pembangunan						Jumlah Pemeriksaan Fisik Pembangunan	55 PD				
	- Pemeriksaan Penutupan Kas Akhir Tahun						Jumlah Pemeriksaan penutupan Kas	50 PD				
	Tindak lanjut Hasil Temuan Pengawasan			Inspektorat			Persentase jumlah temuan yang ditindaklanjuti	67,25%	250.000.000	250.000.000		
	Pelaksanaan Review dan Evaluasi Pengawasan			Inspektorat			Jumlah Dokumen yang di Review	3 Dok	490.000.000	490.000.000		
	- Review LKPD							60 PD				
	- Review PBJ							50 PD				
	- Evaluasi Penilaian Mandiri Pelaksanaan Reformasi Birokrasi (PMPRB)							6 PD				
	- Review LKIP							50 PD				
	Evaluasi SAKIP Perangkat Daerah			Inspektorat			Jumlah Perangkat Daerah yang di evaluasi SAKIP nya	44 PD	150.000.000	150.000.000		
	Reviu Dokumen Rencana Pembangunan dan Anggaran Tahunan Daerah			Inspektorat			Jumlah Dokumen rencana pembangunan dan anggaran tahunan daerah yang di Reviu	25 Dok	250.000.000	250.000.000		
	Pemantauan Laporan LHKASN			Inspektorat			Jumlah LHKASN yang di pantau	4.800 Lap	40.000.000	40.000.000		
	Inventarisasi LP2P			Inspektorat			Jumlah LP2P yang di inventarisasi	2.550 Lap	40.000.000	40.000.000		
	Penyusunan dan Rapat koordinasi Program Kerja Pemeriksaan Tahunan (PKPT)			Inspektorat			Jumlah Objek pemriksaan sesuai PKPT	96 obrik	36.000.000	36.000.000		
	Fasilitasi Pelayanan Unit Penindakan Gratifikasi (UPG) dan Unit Pengaduan Masyarakat			Inspektorat			Jumlah Pengaduan yang dilayani	100 Pengaduan	59.000.000	59.000.000		
	Pembinaan Perangkat Daerah dan Kampung			Inspektorat			Jumlah Perangkat Daerah dan Kampung yang dibina	100 Unit	49.000.000	49.000.000		
	Program Percepatan Pelaksanaan Reformasi Birokrasi								**310.000.000**	**317.500.000**		
	Pengendalian Gratifikasi								25.000.000	26.250.000		
	Penanganan Benturan Kepentingan								25.000.000	26.250.000		
	Monitoring, Evaluasi dan Penilaian Maturitas SPIP			Inspektorat			Jumlah Perangkat Daerah yang Dinilai	44 PD	60.000.000	60.000.000		
	Sosialisasi tentang Penerapan SPIP			Inspektorat			Jumlah Peserta yang mengikuti Sosialisasi	44 org	100.000.000	100.000.000		
	Diklat APIP								50.000.000	52.500.000		
	Penanganan Pengaduan Masyarakat								50.000.000	52.500.000		

SANDINGAN PROGRAM/KEGIATAN SKPK DENGAN HASIL MUSRENBANG KECAMATAN
TAHUN 2019

KECAMATAN MANYAK PAYED

Kode	Program dan Kegiatan	Indikator Kinerja, Tujuan,Sasaran,Program (outcome) dan Kegiatan (Output)	Rencana Tahun 2019								Catatan Penting	Perkiraan Maju Rencana tahun 2020	
			Lokasi	Target Capaian Kinerja Priodik				Target Capaian Kinerja 2019	Kebutuhan Dana/Pagu Indikatif	Sumber Dana		Target Capaian Kinerja	Kebutuhan Dana/Pagu Indikatif (Rp)
				TW I	TW II	TW III	TW IV						
1	*2*	*3*	*4*	*5*				*6*	*7*	*8*	***9***	***10***	***11***
	Kecamatan Manyak Payed								**1.654.420.000**				***1.565.020.000***
	Program Pelayanan Administrasi Perkantoran	***Cakupan Pelayanan Administrasi Perkantoran yang tepat waktu***	***Kantor Camat Manyak Payed***	***25 %***	***25 %***	***25 %***	***25 %***	***100 %***	***693.820.000***	***APBK***		***100 %***	***727.320.000***
	- Penyediaan Jasa Surat Menyurat	Jumlah Penerima Jasa yang dibayarkan	Kantor Camat Manyak Payed	3 Bln	3 Bln	3 Bln	3 Bln	12 Bln	14.400.000	APBK			14.400.000
	- Penyediaan Jasa Komunikasi, Sumber Daya dan Listrik	Jumlah Tagihan Jasa Komunikasi, Air dan Listrik yang dibayar	Kantor Camat Manyak Payed	3 Bln	3 Bln	3 Bln	3 Bln	12 Bln	68.000.000	APBK			68.000.000
	- Penyediaan Jasa Peralatan dan perlengkapan kantor	Jumlah Peralatan dan Perlengkapan Kantor yang mendapatkan Pemelihraan	Kantor Camat Manyak Payed					12 Unit	16.000.000	APBK			16.000.000
	- Penyediaan Jasa Pemeliharaan dan Perizinan Kendaraan Dinas/operasional	**Jumlah Kenderaan yang mendapatkan Pemeliharaan dan Perpanjangan pajak**	**Kantor Camat Manyak Payed**					**9 Unit**	**40.000.000**	**APBK**			**45.000.000**
	Penyediaan Jasa Pemeliharaan dan Perizinan Kendaraan Dinas/operasional	Jumlah Kenderaan Roda empat yang mendapatkan Pemeliharaan dan Perpanjangan pajak	Kantor Camat Manyak Payed					1 Unit		APBK			
	Penyediaan Jasa Pemeliharaan dan Perizinan Kendaraan Dinas/operasional	Jumlah Kenderaan Roda dua yang mendapatkan Pemeliharaan dan Perpanjangan pajak	Kantor Camat Manyak Payed					8 Unit		APBK			

Kode	Program dan Kegiatan	Indikator Kinerja, Tujuan,Sasaran,Program (outcome) dan Kegiatan (Output)	Rencana Tahun 2019							Catatan Penting	Perkiraan Maju Rencana tahun 2020	
			Lokasi	Target Capaian Kinerja Priodik				Target Capaian Kinerja 2019	Kebutuhan Dana/Pagu Indikatif	Sumber Dana		Target Capaian Kinerja	Kebutuhan Dana/Pagu Indikatif (Rp)
				TW I	TW II	TW III	TW IV						
1	*2*	*3*	*4*	*5*				*6*	*7*	*8*	***9***	***10***	***11***
	- Penyediaan jasa Kebersihan Kantor	Jumlah Penerima honor yang dibayarkan	Kantor Camat Manyak Payed	3 org/ Bln	3 org/ Bln	3 org/ Bln	3 org/ Bln	12 org / Bln	10.000.000	APBK			10.000.000
	- Penyediaan Jasa Perbaikan Peralatan Kerja	Jumlah Perbaikan Peralatan Kerja	Kantor Camat Manyak Payed					12 Unit	16.000.000	APBK			20.000.000
	- Penyediaan Alat Tulis Kantor	Jumlah Alat Tulis Kantor	Kantor Camat Manyak Payed					85 Unit	20.000.000	APBK			22.000.000
	- Penyediaan Barang cetakan dan Penggandaan	Jumlah Barang yang di cetak dan digandakan	Kantor Camat Manyak Payed	45 Eks	45 Eks	45 Eks	45 Eks	180 Eks	20.000.000	APBK			20.000.000
	- Penyediaan Komponen Instansi Listrik/Penerangan Bangunan Kantor	Jumlah Komponen Instalasi Listrik / Penerangan Bangunan Kantor yang disediakan	Kantor Camat Manyak Payed					Unit	12.500.000	APBK			14.000.000
	- Penyediaan Bahan Logistik Kantor	Jumlah Bahan Bakar Minyak (BBM) dan Gas	Kantor Camat Manyak Payed	5040 Liter	5040 Liter	5040 Liter	5040 Liter	20160 Liter	60.000.000	APBK			65.000.000
	- Penyediaan Makanan dan Minuman	**Jumlah Makanan dan Minuman yang disediakan**	**Kantor Camat Manyak Payed**	**3 Bln**	**3 Bln**	**3 Bln**	**3 Bln**	**12 Bln**		**APBK**			
	Penyediaan Makanan dan Minuman	Jumlah Makanan dan Minuman PNS dan Non PNS yang di sediakan	Kantor Camat Manyak Payed	126 org/ hari	126 org/ hari	126 org/ hari	126 org/ hari	504 org/ hari	87.120.000	APBK			**87.120.000**
	Penyediaan Makanan dan Minuman	Jumlah Makanan dan Minuman Rapat-Rapat yang di sediakan	Kantor Camat Manyak Payed	150 kotak	157 kotak	155 kotak	158 kotak	620 kotak	12.040.000	APBK			**12.040.000**
	Penyediaan Makanan dan Minuman	Jumlah Makanan dan Minuman Rapat-Rapat yang di sediakan	Kantor Camat Manyak Payed	128 kotak	125 kotak	130 kotak	130 kotak	383 kotak	9.960.000	APBK			**9.960.000**
	- Rapat-rapat Koordinasi dan Konsultasi ke Luar Daerah dan Dalam Daerah	**Jumlah Pelaksanaan rapat koordinasi dan konsultasi yang diikuti**	**Kantor Camat Manyak Payed**							**APBK**			

Kode				Program dan Kegiatan	Indikator Kinerja, Tujuan,Sasaran,Program (outcome) dan Kegiatan (Output)	Rencana Tahun 2019								Catatan Penting	Perkiraan Maju Rencana tahun 2020	
						Lokasi	Target Capaian Kinerja Priodik				Target Capaian Kinerja 2019	Kebutuhan Dana/Pagu Indikatif	Sumber Dana		Target Capaian Kinerja	Kebutuhan Dana/Pagu Indikatif (Rp)
							TW I	TW II	TW III	TW IV						
1				*2*	*3*	*4*	*5*				*6*	*7*	*8*	***9***	***10***	***11***
				Rapat-rapat Koordinasi dan Konsultasi ke Luar Daerah	Jumlah Pelaksanaan rapat koordinasi dan konsultasi yang diikuti	Kantor Camat Manyak Payed	2 Kali	3 Kali	3 Kali	3 Kali	11 Kali	81.000.000	APBK			85.000.000
				Rapat-rapat Koordinasi dan Konsultasi Dalam Daerah	Jumlah Pelaksanaan rapat koordinasi dan konsultasi yang diikuti	Kantor Camat Manyak Payed	21 Kali	21 Kali	21 Kali	21 Kali	84 Kali	19.000.000	APBK			25.000.000
				- Penyediaan Barang dan Jasa Operasional Kantor	Jumlah Barang dan Jasa Operasional Kantor yang disediakan	Kantor Camat Manyak Payed	3 Bln	3 Bln	3 Bln	3 Bln	12 Bln	65.000.000	APBK			65.000.000
				- Penyediaan Jasa Pendukung Tata Usaha Kantor (Tenaga Kontrak)	Jumlah Penerima honor PDPK yang dibayarkan	Kantor Camat Manyak Payed	42 org/Bln	42 org/Bln	42 org/Bln	42 org/Bln	168 org/thn	118.800.000	APBK			118.800.000
				- Penyediaan Jasa Tim Terpadu Kecamatan	Jumlah Penerima honor PDPK yang dibayarkan	Kantor Camat Manyak Payed	18org/Bln	18org/Bln	18org/Bln	18org/Bln	72 org/Thn	24.000.000	APBK			30.000.000
				Program peningkatan sarana dan prasarana aparatur	***Cakupan kebutuhan sarana dan prasarana aparatur yang terpenuhi***	***Kantor Camat Manyak Payed***	***25 %***	***25 %***	***25 %***	***25 %***	***100 %***	***466.700.000***	***APBK***			***328.000.000***
				- Pengadaan Kendaraan Dinas / Operasional	Jumlah Kendaraan Dinas / Operasional yang disediakan	Kantor Camat Manyak Payed		2 unit			1 Unit	40.000.000	APBK		2 Unit	60.000.000
				- **Pengadaan Peralatan Gedung Kantor**	**Jumlah Peralatan Gedung Kantor yang disediakan**	**Kantor Camat Manyak Payed**					**179 Unit**	**426.700.000**	**APBK**			
				Pengadaan Peralatan Gedung Kantor	Jumlah Meja Kerja Pegawai Non Struktural	Kantor Camat Manyak Payed					10 Unit	6.000.000	APBK			-
				Pengadaan Peralatan Gedung Kantor	Jumlah Kursi Pegawai Non Struktural	Kantor Camat Manyak Payed					10 Unit	5.000.000	APBK			-

Kode				Program dan Kegiatan	Indikator Kinerja, Tujuan,Sasaran,Program (outcome) dan Kegiatan (Output)	Rencana Tahun 2019								Catatan Penting	Perkiraan Maju Rencana tahun 2020	
						Lokasi	Target Capaian Kinerja Priodik				Target Capaian Kinerja 2019	Kebutuhan Dana/Pagu Indikatif	Sumber Dana		Target Capaian Kinerja	Kebutuhan Dana/Pagu Indikatif (Rp)
							TW I	TW II	TW III	TW IV						
1				*2*	*3*	*4*	*5*				*6*	*7*	*8*	***9***	***10***	***11***
				Pengadaan Peralatan Gedung Kantor	Jumlah TV LCD 41" yang Di Sediakan	Kantor Camat Manyak Payed					1 Unit	10.000.000	APBK			-
				Pengadaan Peralatan Gedung Kantor	Jumlah Kursi Chitos	Kantor Camat Manyak Payed					150 Unit	39.750.000	APBK			-
				Pengadaan Peralatan Gedung Kantor	Jumlah Meja Kerja Pejabat	Kantor Camat Manyak Payed	`				5 Unit	6.450.000	APBK			-
				Pengadaan Peralatan Gedung Kantor	AC. Unit	Kantor Camat Manyak Payed					2 Unit	18.000.000	APBK		2 Unit	18.000.000
				Pengadaan Peralatan Gedung Kantor	Jumlah Sound Sistem + wereless	Kantor Camat Manyak Payed					1 Set	6.500.000	APBK			-
				- Pengadaan Rehab Seng Gedung Kantor	Jumlah Luas Gedung Kantor yang direhab Sengnya	Kantor Camat Manyak Payed					370 M^2	-	APBK			-
				- Pengadaan Pembangunan Gedung Kerja pegawai dan Dekorasi Ruang PATEN	Jumlah Luas Gedung Baru PATEN yang dibangun	Kantor Camat Manyak Payed					93 M^2	185.000.000	APBK			-
				- Pembuatan Paving Blok Gedung Serba Guna	Jumlah Luas Halaman Gedung Serba Guna yang dipasang Paving Blok	Kantor Camat Manyak Payed							APBK		1.500 M^2	250.000.000
				- Pengadaan Rehab Ruang Kantor	Jumlah Ruang Rehab Gedung Kantor	Kantor Camat Manyak Payed					90 M^2	150.000.000	APBK			
				Program Peningkatan Disiplin Aparatur	***Cakupan aparatur yang disiplin***	***Kantor Camat Manyak Payed***	***25 %***	***25 %***	***25 %***	***25 %***	***100 %***	***4.800.000***	***APBK***			**50.000.000**
				- Pengadaan Pakaian Dinas PDH	Jumlah Baju Dinas PDH yang disediakan	Kantor Camat Manyak Payed					28 Psng	-	APBK			-

Kode	Program dan Kegiatan	Indikator Kinerja, Tujuan,Sasaran,Program (outcome) dan Kegiatan (Output)	Rencana Tahun 2019								Catatan Penting	Perkiraan Maju Rencana tahun 2020	
			Lokasi	Target Capaian Kinerja Priodik				Target Capaian Kinerja 2019	Kebutuhan Dana/Pagu Indikatif	Sumber Dana		Target Capaian Kinerja	Kebutuhan Dana/Pagu Indikatif (Rp)
				TW I	TW II	TW III	TW IV						
1	*2*	*3*	*4*	*5*				*6*	*7*	*8*	***9***	***10***	***11***
	- Pengadaan Pakaian khusus hari-hari tertentu	Jumlah Pakaian Adat Daerah yang disediakan	Kantor Camat Manyak Payed							APBK		42 Psng	45.000.000
	- Pengadaan seragam Olah Raga	Jumlah Baju Sereagam Olah Raga yang disediakan	Kantor Camat Manyak Payed					42 Psng	-	APBK			-
	- Pemberian Reward Pegawai Berprestasi	Jumlah Pegawai yang mendapatkan Reward	Kantor Camat Manyak Payed	6 Org/Bln	6 Org/Bln	6 Org/Bln	6 Org/Bln	24 Org/Thn	4.800.000	APBK			5.000.000
	Program peningkatan kapasitas sumber daya apatur	***Cakupan Aparatur yang bersertifikat kompetensi***	***Kantor Camat Manyak Payed***	***25 %***	***25 %***	***25 %***	***25 %***	***100 %***	***30.000.000***	***APBK***		***100 %***	***30.000.000***
	- Bimbingan Teknis Pendidikan Formal	Jumlah aparatur yang mengikuti Bimbingan Teknis	Kantor Camat Manyak Payed			2 Org		2 Org	30.000.000	APBK		2 Org	30.000.000
	Program peningkatan pengembangan sistem pelaporan capaian kinerja dan keuangan	***Perolehan nilai laporan kinerja perangkat daerah***	***Kantor Camat Manyak Payed***	***25 %***	***25 %***	***25 %***	***25 %***	***100 %***	***10.000.000***	***APBK***		***100 %***	**10.000.000**
	- Penyusunan laporan capaian kinerja dan ikhtisar realisasi kinerja SKPD	Jumlah laporan perencanaan, capaian dan realisasi Kinerja yang disampaikan	Kantor Camat Manyak Payed	1 Lap	1 Lap	1 Lap	1 Lap	4 Lap	5.000.000	APBK		4 Lap	5.000.000
	- Penyusunan laporan keuangan semester	Jumlah laporan keuangan yang disampaikan tepat waktu	Kantor Camat Manyak Payed		1 Lap		1 Lap	2 Lap	5.000.000	APBK		2 Lap	5.000.000
	Program Peningkatan Pelayanan Publik	***Nilai IKM (Indeks Kepuasan Masyarakat)***	***Kantor Camat Manyak Payed***	***25 %***	***25 %***	***25 %***	***25 %***	***100 %***	***84.700.000***	***APBK***		***100 %***	***84.700.000***
		Cakupan Penerbitan Ijin Tepat waktu											-
	- Penyediaan barang dan jasa Operasional PATEN	Jumlah penerima Honor operasional PATEN	Kantor Camat Manyak Payed	39org /Bln	39org /Bln	39org /Bln	39org /Bln	156org /Bln	42.350.000	APBK			42.350.000

Kode				Program dan Kegiatan	Indikator Kinerja, Tujuan,Sasaran,Program (outcome) dan Kegiatan (Output)	Rencana Tahun 2019								Catatan Penting	Perkiraan Maju Rencana tahun 2020	
						Lokasi	Target Capaian Kinerja Priodik				Target Capaian Kinerja 2019	Kebutuhan Dana/Pagu Indikatif	Sumber Dana		Target Capaian Kinerja	Kebutuhan Dana/Pagu Indikatif (Rp)
							TW I	TW II	TW III	TW IV						
1				*2*	*3*	*4*	*5*				*6*	*7*	*8*	***9***	***10***	***11***
				Penyediaan barang dan jasa Operasional PATEN	Jumlah Lemari Arsip yang Di Sediakan	Kantor Camat Manyak Payed					2 Unit	5.350.000	APBK			-
				- Bantuan Pangan Non Tunai	Jumlah Titik Bantuan Pangan Non Tunai	Kantor Camat Manyak Payed					4 Titik	-	APBK		4 Titik	-
				- Pelaksanaan Survey Kepuasan Masyarakat	Jumlah Laporan Survey Kepuasan Masyarakat	Kantor Camat Manyak Payed					4 Lap	10.000.000	APBK		4 Lap	10.000.000
				- Pengadaan Sarana dan Prasarana PATEN	Jumlah sarana dan prasarana PATEN yang disediakan	Kantor Camat Manyak Payed					Unit	27.000.000	APBK			27.000.000
				Program Pengembangan Partisipasi Masyarakat Dalam Membangun Desa	***Tingkat partisipasi masyarakat***	***Kantor Camat Manyak Payed***	***25 %***	***25 %***	***25 %***	***25 %***	***100 %***	***70.000.000***	***APBK***		***100 %***	**75.000.000**
				- Pelaksanan Musyawarah Pembangunan Desa (Pengembangan Perencanaan Partisipasi Masyarakat)	Jumlah peserta musenbang yang hadir	Kantor Camat Manyak Payed	120 Org				120 Org	50.000.000	APBK		120 Org	50.000.000
				- Pembinaan PKK Kampung	Jumlah PKK Kampung yang dibina	Kantor Camat Manyak Payed	36 Kpg	36 Kpg	36 Kpg	36 Kpg	36 Kpg	20.000.000	APBK		36 Kpg	25.000.000
				Program Pendataan dan Fasilitasi Pelaksanaan Pemerintahan Mukim dan Kampung	***Nilai Evaluasi Kinerja Kampung***	***Kantor Camat Manyak Payed***	***25 %***	***25 %***	***25 %***	***25 %***	***100 %***	***194.400.000***	***APBK***		***100 %***	**175.000.000**
				- Fasilitasi pelaksanaan pemerintahan mukim dan kampung	Jumlah Penerima honor Perangkat Mukim yang dibayar	Kantor Camat Manyak Payed	3 Bln	3 Bln	3 Bln	3 Bln	12 Bln	134.400.000	APBK		12 Bln	145.000.000
				- Fasilitasi Pemilihan Datok Penghulu	Jumlah Kampung yang melaksanakan Pemilihan	Kantor Camat Manyak Payed	13 Kpg		13 Kpg		13 Kpg	35.000.000	APBK			-
				- Evaluasi Dokumen Perencanaan dan Penganggaran Kampung (Evaluasi Dana Kampung)	Jumlah Dokumen Perencanaan dan Penganggaran Kampung yang dievaluasi	Kantor Camat Manyak Payed		1 Dok			1 Dok	25.000.000	APBK		2 Dok	30.000.000

Kode				Program dan Kegiatan	Indikator Kinerja, Tujuan,Sasaran,Program (outcome) dan Kegiatan (Output)	Rencana Tahun 2019								Catatan Penting	Perkiraan Maju Rencana tahun 2020	
						Lokasi	Target Capaian Kinerja Priodik				Target Capaian Kinerja 2019	Kebutuhan Dana/Pagu Indikatif	Sumber Dana		Target Capaian Kinerja	Kebutuhan Dana/Pagu Indikatif (Rp)
							TW I	TW II	TW III	TW IV						
1				*2*	*3*	*4*	*5*				*6*	*7*	*8*	***9***	***10***	***11***
				Program Peringatan Hari-hari Besar Nasional /daerah/keagamaan	***Jumlah Kegiatan Peringatan Hari Besar Nasional / Daerah / Keagamaan yang dilaksanakan***	***Kantor Camat Manyak Payed***	***25 %***	***25 %***	***25 %***	***25 %***	***100 %***	***65.000.000***	***APBK***		***100 %***	**65.000.000**
				- Perayaan hari Besar Nasional (HUT RI)	Jumlah hari besar nasional yang diperingati	Kantor Camat Manyak Payed			1 Kali		1 Kali	45.000.000	APBK		1 Kali	45.000.000
				- Perayaan Hari Besar Keagamaan	Jumlah hari besar keagamaan yang diperingati	Kantor Camat Manyak Payed	1 Kali	1 Kali	1 Kali		3 Kali	20.000.000	APBK		3 Kali	20.000.000
				Program Pengembangan Dakwah dan syiar Islam	***Dakwah dan Syiar Islam yang dilaksanakan***	***Kantor Camat Manyak Payed***	***25 %***	***25 %***	***25 %***	***25 %***	***100 %***	***35.000.000***	***APBK***		***100 %***	***20.000.000***
				- Safari Ramadhan	Jumlah Kampung yang dikunjungi safari Ramadhan	Kantor Camat Manyak Payed		4 Kpg			4 Kpg	15.000.000	APBK		4 Kpg	20.000.000
				- MTQ Kecamatan	Jumlah peserta yang mengikuti MTQ Kecamatan	Kantor Camat Manyak Payed						20.000.000	APBK			-

RUMUSAN RENCANA PROGRAM DAN KEGIATAN PERANGKAT DAERAH TAHUN 2019 DAN PERKIRAAN MAJU TAHUN 2020
KABUPATEN ACEH TAMIANG

KECAMATAN BENDAHARA

Kode	Program dan Kegiatan	Indikator Kinerja, Tujuan,Sasaran,Program (outcome) dan Kegiatan (Output)	Rencana Tahun 2019									Catatan Penting	Perkiraan Maju Rencana Tahun 2020	
			Lokasi	Target Capaian Kinerja Priodik				Target Capaian Kinerja 2019	Kebutuhan Dana/Pagu Indikatif	Sumber Dana		Target Capaian Kinerja	Kebutuhan Dana/Pagu Indikatif (Rp)
				TW I	TW II	TW III	TW IV						
1	*2*	*3*	*4*	*5*				*6*	*7*	*8*	*9*	*10*	*11*
	Kecamatan Bendahara								**1.722.200.000**				**2.404.200.000**
	Program Pelayanan Administrasi Perkantoran	***Cakupan Pelayanan Administrasi Perkantoran yang Selesai Tepat Waktu***	***Kantor Camat Bendahara***	***25 %***	***25 %***	***25 %***	***25 %***	**100 %**	**851.300.000**	**APBK**		**100 %**	**1.129.100.000**
	- Penyediaan Jasa Surat Menyurat	Jumlah honor yang dibayarkan	Kantor Camat Bendahara	6 Org/Bln	6 Org/Bln	6 Org/Bln	6 Org/Bln	24 Org/Bln	7.200.000	**APBK**		24 Org/Bln	7.200.000
	- Penyediaan Jasa Komunikasi, Sumber Daya Air dan Listrik	Jumlah tagihan jasa komunikasi, air dan listrik yang dibayar	Kantor Camat Bendahara	3 Bln	3 Bln	3 Bln	3 Bln	12 Bln	47.700.000	**APBK**		12 Bln	43.500.000
	- Penyediaan Jasa Pemeliharaan dan Perizinan Kendaraan Dinas/operasional	Jumlah kendaraan dinas yang mendapatkan pemeliharaan dan perpanjangan STNK	Kantor Camat Bendahara	14 Unit	11 Unit	13 Unit	10 Unit	48 Unit	40.000.000	**APBK**		48 Unit	40.000.000
	- Penyediaan Jasa Perbaikan Peralatan Kerja	Jumlah perbaikan peralatan kerja	Kantor Camat Bendahara	12 Unit	12 Unit	12 Unit	12 Unit	48 Unit	21.000.000	**APBK**		50 Unit	25.000.000
	- Penyediaan Alat Tulis Kantor	Jumlah alat tulis yang disediakan	Kantor Camat Bendahara	120 Unit	120 Unit	120 Unit	120 Unit	480 Unit	17.000.000	**APBK**		500 Unit	20.000.000
	- Penyediaan Barang cetakan dan Penggandaan	Jumlah barang yang dicetak dan digandakan	Kantor Camat Bendahara	750 Eks.	750 Eks.	750 Eks.	750 Eks.	3000 Eks.	23.000.000	**APBK**		3000 Eks.	24.000.000

Kode	Program dan Kegiatan	Indikator Kinerja, Tujuan,Sasaran,Program (outcome) dan Kegiatan (Output)	Rencana Tahun 2019								Catatan Penting	Perkiraan Maju Rencana Tahun 2020	
			Lokasi	Target Capaian Kinerja Priodik				Target Capaian Kinerja 2019	Kebutuhan Dana/Pagu Indikatif	Sumber Dana		Target Capaian Kinerja	Kebutuhan Dana/Pagu Indikatif (Rp)
				TW I	TW II	TW III	TW IV						
1	*2*	*3*	*4*	*5*				*6*	*7*	*8*	*9*	*10*	*11*
	- Penyediaan Komponen Instansi Listrik/Penerangan Bangunan Kantor	Jumlah komponen instalasi listrik/penerangan bangunan kantor yang disediakan	Kantor Camat Bendahara	30 Unit	30 Unit	30 Unit	30 Unit	120 Unit	90.000.000	**APBK**		170 Unit	30.000.000
	- Penyediaan Peralatan dan perlengkapan kantor	Jumlah peralatan dan perlengkapan kantor yang disediakan	Kantor Camat Bendahara	8 Unit	8 Unit			16 Unit	150.000.000	**APBK**		19 Unit	426.000.000
	- Penyediaan bahan bacaan dan peraturan undang-undang	Jumlah bahan bacaan yang disediakan	Kantor Camat Bendahara	279 Eks.	279 Eks.	279 Eks.	279 Eks.	1116 Eks.	5.000.000	**APBK**		1135 Eks.	6.000.000
	- Penyediaan Bahan Logistik Kantor	Jumlah bahan bakar minyak (BBM) kendaraan dinas yang disediakan	Kantor Camat Bendahara	1110 Liter	1110 Liter	1110 Liter	1110 Liter	4440 Liter	47.000.000	**APBK**		4470 Liter	50.000.000
	- Penyediaan Makanan dan Minuman	Jumlah makanan dan minuman harian pegawai, tamu dan rapat yang disediakan	Kantor Camat Bendahara	##### Org/hr	3.750 Org/hr	3.750 Org/hr	3.750 Org/hr	15.000 Org/hr	85.000.000	**APBK**		17.000 Org/hr	86.000.000
	- Rapat-rapat Koordinasi dan Konsultasi ke Luar Daerah	Jumlah pelaksanaan rapat koordinasi dan konsultasi yang diikuti	Kantor Camat Bendahara	9 Kali	9 Kali	9 Kali	9 Kali	36 Kali	100.000.000	**APBK**		40 Kali	150.000.000
	- Penyediaan Barang dan Jasa Operasional Kantor	Jumlah penerima honor jasa operasional kantor	Kantor Camat Bendahara	21 Org/bln	21 Org/bln	21 Org/bln	21 Org/bln	84 Org/bln	66.600.000	**APBK**		84 Org/bln	69.600.000
	- Penyediaan Jasa Pendukung Tata Usaha Kantor	Jumlah penerima gaji tenaga Non PNS (Tenaga Kontrak)	Kantor Camat Bendahara	45 Org/bln	45 Org/bln	45 Org/bln	45 Org/bln	180 Org/bln	151.800.000	**APBK**		180 Org/bln	151.800.000

Kode	Program dan Kegiatan	Indikator Kinerja, Tujuan,Sasaran,Program (outcome) dan Kegiatan (Output)	Rencana Tahun 2019								Catatan Penting	Perkiraan Maju Rencana Tahun 2020	
			Lokasi	Target Capaian Kinerja Priodik				Target Capaian Kinerja 2019	Kebutuhan Dana/Pagu Indikatif	Sumber Dana		Target Capaian Kinerja	Kebutuhan Dana/Pagu Indikatif (Rp)
				TW I	TW II	TW III	TW IV						
1	*2*	*3*	*4*	*5*				*6*	*7*	*8*	*9*	*10*	*11*
	Program peningkatan sarana dan prasarana aparatur	**Cakupan kebutuhan sarana dan prasarana aparatur yang terpenuhi**	**Kantor Camat Bendahara**	***20 %***	***20 %***	***20 %***	***20 %***	**80 %**	**130.000.000**	**APBK**		**90 %**	**595.000.000**
	- Pengadaan Lanjutan Mushalla	Jumlah tempat untuk wudhuk	Kantor Camat Bendahara	2 Ruang/ Unit				2 Ruang/Unit	30.000.000	**APBK**		Ruang/ Unit	
	- Pengadaan Rehab Ruang Kerja Kantor	Jumlah ruangan yang di rehab	Kantor Camat Bendahara	5 Ruang/ Unit				5 Ruang/Unit	100.000.000	**APBK**		Ruang/ Unit	
	Program Peningkatan Disiplin Aparatur	**Cakupan aparatur yang disiplin**	Kantor Camat Bendahara	***85 %***	***0 %***	***0 %***	***0 %***	**85 %**	**-**	**APBK**		**85 %**	**20.000.000**
	- Pengadaan Pakaian Adat Melayu	Jumlah pakaian adat melayu yang tersedia	Kantor Camat Bendahara	27 Org	Org	Org	Org	27 Org	-	**APBK**		27 Org	20.000.000
	Program Peningkatan Kapasitas Sumber Daya Aparatur	**Cakupan Aparatur yang bersertifikat kompetensi**	Kantor Camat Bendahara	***80 %***	***0 %***	***0 %***	***0 %***	**80 %**	**20.000.000**	**APBK**		**85 %**	**25.000.000**
	- Pendidikan dan Pelatihan	Jumlah aparatur yang mengikuti pendidikan dan pelatihan	Kantor Camat Bendahara	2 Org				2 Org	20.000.000	**APBK**		2 Org	25.000.000
	Program peningkatan pengembangan sistem pelaporan capaian kinerja dan keuangan	**Perolehan nilai laporan kinerja perangkat daerah**	Kantor Camat Bendahara	***20 %***	***20 %***	***20 %***	***20 %***	**80 %**	**10.000.000**	**APBK**		**80 %**	**12.400.000**

Kode	Program dan Kegiatan	Indikator Kinerja, Tujuan,Sasaran,Program (outcome) dan Kegiatan (Output)	Rencana Tahun 2019								Catatan Penting	Perkiraan Maju Rencana Tahun 2020	
			Lokasi	Target Capaian Kinerja Priodik				Target Capaian Kinerja 2019	Kebutuhan Dana/Pagu Indikatif	Sumber Dana		Target Capaian Kinerja	Kebutuhan Dana/Pagu Indikatif (Rp)
				TW I	TW II	TW III	TW IV						
1	*2*	*3*	*4*	*5*				*6*	*7*	*8*	*9*	*10*	*11*
	- Penyusunan laporan capaian kinerja dan ikhtisar realisasi kinerja SKPD	Jumlah laporan perencanaan, capaian dan realisasi	Kantor Camat Bendahara	3 Lap	3 Lap			6 Lap	5.000.000	**APBK**		6 Lap	6.200.000
	- Penyusunan Pelaporan Keuangan Akhir Tahun	Jumlah laporan keuangan yang disampaikan tepat waktu	Kantor Camat Bendahara		1 Lap		1 Lap	2 Lap	5.000.000	**APBK**		2 Lap	6.200.000
	Peningkatan Pelayanan Publik	**Nilai IKM (Indeks Kepuasan Masyarakat)**	**Kantor Camat Bendahara**	***20 %***	***20 %***	***20 %***	***20 %***	**80 %**	**209.600.000**	**APBK**		**85 %**	**65.800.000**
		Cakupan Penerbitan ijin tepat waktu											
	- Bantuan Pangan Non Tunai	Jumlah Titik Bantuan Non Tunai yang dikelola	Kantor Camat Bendahara	6 Titik	6 Titik	6 Titik	6 Titik	24 Titik	-	**APBK**		24 Titik	90.800.000
	- Penyediaan Barang dan Jasa Operasional PATEN	Jumlah barang dan jasa yang tersedia	Kantor Camat Bendahara	30 Unit	30 Unit	30 Unit	30 Unit	120 Unit	60.000.000	**APBK**		140 Unit	62.000.000
	- Pengadaan Sarana dan Prasarana PATEN	Jumlah Sarana dan prasarana yang disediakan	Kantor Camat Bendahara	10 Unit	Unit	Unit	Unit	10 Unit	30.000.000	**APBK**		10 Unit	30.000.000
	- Pelaksanaan Survey Kepuasan Masyarakat	Laporan survey kepuasan masyarakat	Kantor Camat Bendahara		1 Lap		1 Lap	2 Lap	20.000.000	**APBK**		2 Lap	25.000.000

Kode	Program dan Kegiatan	Indikator Kinerja, Tujuan,Sasaran,Program (outcome) dan Kegiatan (Output)	Rencana Tahun 2019								Catatan Penting	Perkiraan Maju Rencana Tahun 2020	
			Lokasi	Target Capaian Kinerja Priodik				Target Capaian Kinerja 2019	Kebutuhan Dana/Pagu Indikatif	Sumber Dana		Target Capaian Kinerja	Kebutuhan Dana/Pagu Indikatif (Rp)
				TW I	TW II	TW III	TW IV						
1	*2*	*3*	*4*	*5*				*6*	*7*	*8*	*9*	*10*	*11*
	- Pembuatan, Pengelolaan dan Pemeliharaan Website Kecamatan	Jumlah website yang dibuat dan dikelola	Kantor Camat Bendahara	1 Unit				1 Unit	99.600.000	**APBK**		1 Unit	10.800.000
	Program Pengembangan Partisipasi Masyarakat Dalam Membangun Desa	**Tingkat partisipasi masyarakat**	Kantor Camat Bendahara	***20 %***	***20 %***	***20 %***	***25 %***	**85 %**	**75.000.000**	**APBK**		**90 %**	**82.000.000**
	- Pengembangan Partisipasi Masyarakat (Musrenbang)	Jumlah peserta musrenbang	Kantor Camat Bendahara	150 Org				150 Org	50.000.000	**APBK**		150 Org	52.000.000
	- Pembinaan PKK Kampung	Jumlah PKK Kampung yang dibina	Kantor Camat Bendahara	33 Kpg	33 Kpg	33 Kpg	33 Kpg	132 Kpg	25.000.000	**APBK**		132 Kpg	30.000.000
	Program Pendataan dan Fasilitasi Pelaksanaan Pemerintahan Mukim dan Kampung	**Nilai Evaluasi Kinerja Kampung**	Kantor Camat Bendahara	***20 %***	***20 %***	***20 %***	***20 %***	**80 %**	**309.700.000**	**APBK**		**80 %**	**321.200.000**
	- Fasilitasi pelaksanaan pemerintahan mukim dan kampung	Jumlah Penerima Gaji Aparatur Mukim dan Kampung	Kantor Camat Bendahara	252 Org/Bln	252 Org/Bln	252 Org/Bln	252 Org/Bln	1008 Org/Bln	235.200.000	**APBK**		1.008 Org/Bln	235.200.000
	- Monitoring, evaluasi dan pelaporan (Dukungan Pelaksanaan Pemilihan Datok)	Jumlah kampung yang melaksanakan pemilhan datok	Kantor Camat Bendahara	10 Kpg				10 Kpg	40.000.000	**APBK**		23 Kpg	50.000.000

Kode	Program dan Kegiatan	Indikator Kinerja, Tujuan,Sasaran,Program (outcome) dan Kegiatan (Output)	Rencana Tahun 2019								Catatan Penting	Perkiraan Maju Rencana Tahun 2020	
			Lokasi	Target Capaian Kinerja Priodik				Target Capaian Kinerja 2019	Kebutuhan Dana/Pagu Indikatif	Sumber Dana		Target Capaian Kinerja	Kebutuhan Dana/Pagu Indikatif (Rp)
				TW I	TW II	TW III	TW IV						
1	*2*	*3*	*4*	*5*				*6*	*7*	*8*	*9*	*10*	*11*
	- Evaluasi Dokumen Perencanaan dan Penganggaran Kampung (Evaluasi Dana Kampung)	Jumlah Dokumen Perencanaan dan Penganggaran Kampung yang dievaluasi	Kantor Camat Bendahara		1 Dok		1 Dok	2 Dok	34.500.000	**APBK**		2 Dok	36.000.000
	Program Peringatan Hari-hari Besar Nasional /daerah/keagamaan	**Jumlah kegiatan peringatan hari besar dan keagamaan yang di laksanakan**	Kantor Camat Bendahara	***20 %***	***20 %***	***20 %***	***25 %***	**85 %**	**70.000.000**	**APBK**		**85 %**	**72.000.000**
	- Perayaan Hari Besar Keagamaan	Jumlah hari besar keagamaan yang diperingati	Kantor Camat Bendahara	1 Kali	1 Kali	1 Kali		3 Kali	40.000.000	**APBK**		3 Kali	42.000.000
	- Perayaan hari Besar Nasional (HUT RI)	Jumlah hari besar nasional yang diperingati	Kantor Camat Bendahara			1 Kali		1 Kali	30.000.000	**APBK**		1 Kali	30.000.000
	Program Pengembangan Dakwah dan syiar Islam	**Dakwah dan Syiar Islam yang dilaksanakan**	Kantor Camat Bendahara	***25 %***	***20 %***	***20 %***	***20 %***	**85 %**	**46.600.000**	**APBK**		**90 %**	**81.700.000**
	- MTQ Kecamatan	Jumlah peserta yang mengikuti MTQ Kecamatan	Kantor Camat Bendahara						20.000.000	**APBK**		1 Keg	50.000.000
	- Safari Ramadhan	Jumlah Kampung yang dikunjungi safari Ramadhan	Kantor Camat Bendahara		33 Kpg			33 Kpg	26.600.000	**APBK**		33 Kpg	31.700.000

RUMUSAN RENCANA PROGRAM DAB KEGIATAN PERANGKAT DAERAH TAHUN 2019 DAN PERKIRAAN MAJU TAHUN 2020
KABUPATEN ACEH TAMIANG

KECAMATAN SERUWAY

Kode	Program dan Kegiatan	Indikator Kinerja, Tujuan,Sasaran,Program (outcome) dan Kegiatan (Output)	Rencana Tahun 2019								Cacatan Penting	Perkiraan Maju Rencana Tahun 2020	
			Lokasi	Target Capaian Kinerja Priodik				Target Capaian Kinerja 2019	Kebutuhan Dana/Pagu Indikatif	Sumber Dana		Target Capaian Kinerja	Kebutuhan Dana/Pagu Indikatif (Rp)
				TW I	TW II	TW III	TW IV						
1	2	3	4	5				6	7	8	9	10	11
4.01.07.01	**Kecamatan Seruway**								**1.481.420.000**				**1.657.341.000**
4.01 . 4.01.07 . 01	**Program Pelayanan Administrasi Perkantoran**	***Cakupan pelayanan administrasi perkantoran yang tersedia***	***Kantor Camat Seruway***	***10 %***	***40 %***	***25 %***	***25 %***	**100 %**	**681.020.000**	**APBK**		**100 %**	**715.071.000**
4.01 . 4.01.07 . 01 . 01	- Penyediaan Jasa Surat Menyurat	Jumlah Jasa Surat Menyurat	Kantor Camat Seruway					? Surat/Paket	6.000.000	**APBK**		12 Bln	6.300.000
4.01 . 4.01.07 . 01 . 02	- Penyediaan Jasa Komunikasi, Sumber Daya dan Listrik	Jumlah tagihan air, listrik dan telpon	Kantor Camat Seruway	3 Bln	3 Bln	3 Bln	3 Bln	12 Bln	78.300.000	**APBK**		12 Bln	82.215.000
4.01 . 4.01.07 . 01 . 03	- Pengadaan Jasa Peralatan dan perlengkapan kantor	Jumlah Peralatan Kantor yang di perbaiki	Kantor Camat Seruway	-	Unit	Unit	-	62 Unit	65.620.000	**APBK**		4 Unit	68.901.000
4.01 . 4.01.07 . 01 . 06	- Penyediaan Jasa Pemeliharaan dan Perizinan Kendaraan Dinas/operasional	Jumlah kenderaan dinas yang mendapatkan pemeliharaan	Kantor Camat Seruway	- Unit	2 Unit	2 Unit	- Unit	4 Unit	43.150.000	**APBK**		4 Unit	45.307.500
		Jumlah Kendaraan dinas yang diperpanjang STNK	Kantor Camat Seruway	? Unit	? Unit	? Unit	? Unit	4 Unit					
4.01 . 4.01.07 . 01 . 08	- Penyediaan Jasa Kebersihan kantor	Jumlah penerima honor Kebersihan Kantor	Kantor Camat Seruway	3 Org	3 Org	3 Org	3 Org	12 org/thn	15.400.000	**APBK**		12 org-Bln	16.170.000

Kode	Program dan Kegiatan	Indikator Kinerja, Tujuan,Sasaran,Program (outcome) dan Kegiatan (Output)	Rencana Tahun 2019								Cacatan Penting	Perkiraan Maju Rencana Tahun 2020	
			Lokasi	Target Capaian Kinerja Priodik				Target Capaian Kinerja 2019	Kebutuhan Dana/Pagu Indikatif	Sumber Dana		Target Capaian Kinerja	Kebutuhan Dana/Pagu Indikatif (Rp)
				TW I	TW II	TW III	TW IV						
1	2	3	4	5				6	7	8	9	10	11
4.01 . 4.01.07 . 01 . 09	- Penyediaan Jasa Perbaikan Peralatan Kerja	Jumlah perbaikan peralatan kerja	Kantor Camat Seruway	- Keg	1 Keg	1 Keg	2 keg	4 Unit	15.000.000	**APBK**		4 Keg	15.750.000
4.01 . 4.01.07 . 01 . 10	- Penyediaan Alat Tulis Kantor	Jumlah Alat Tulis Kantor disediakan	Kantor Camat Seruway	17 Unit	26 Unit	21 Unit	21 Unit	85 Unit	23.000.000	**APBK**		85 Unit	24.150.000
4.01 . 4.01.07 . 01 . 11	- Penyediaan Barang cetakan dan Penggandaan	Jumlah barang yang dicetak	Kantor Camat Seruway	320 Eks	312 Eks	300 Eks	400 Eks	1500 Eks	4.500.000	**APBK**		1500 Eks	5.000.000
4.01 . 4.01.07 . 01 . 11	- Penyediaan Barang cetakan dan Penggandaan	Jumlah barang yang digandakan Foto Copy)	Kantor Camat Seruway	9000 lbr	10000 lbr	12000 lbr	14000 lbr	45000 lbr	13.500.000	**APBK**		45000 lbr	13.900.000
4.01 . 4.01.07. 01 . 12	- Penyediaan Komponen Instansi Listrik/Penerangan Bangunan Kantor	Jumlah komponen Instalasi Listrik/Penerangan Bangunan Kantor yang disediakan	Kantor Camat Seruway	3 Unit	2 Unit	4 Unit	3 Unit	12 Unit	21.000.000	**APBK**		12 Unit	22.050.000
4.01 . 4.01.07 . 01 . 16	- Penyediaan Bahan Logistik Kantor	Jumlah BBM Genset Kantor yang disediakan	Kantor Camat Seruway	1090 Liter	1090 Liter	1093 Liter	1094 Liter	4367 Liter	39.300.000	**APBK**		4367 Liter	41.265.000
4.01 . 4.01.07 . 01 . 17	- Penyediaan Makanan dan Minuman harian pegawai	Jumlah makanan dan minuman pegawai yang disediakan	Kantor Camat Seruway	2340 org/hari	2340 org/hari	2340 org/hari	2340 org/hari	9360 org/hari	70.200.000	**APBK**		9360 org/hari	72.600.000
4.01 . 4.01.07 . 01 . 17	- Penyediaan Makanan dan Minuman rapat	Jumlah makanan dan minuman rapat yang disediakan	Kantor Camat Seruway	348 Ktk	260 Ktk	360 Ktk	1512 Ktk	2480 Ktk	9.000.000	**APBK**		2480 Ktk	9.500.000
4.01 . 4.01.07 . 01 . 17	- Penyediaan Makanan dan Minuman tamu	Jumlah makanan dan minuman tamu yang disediakan	Kantor Camat Seruway	176 Ktk	160 Ktk	160 Ktk	232 Ktk	728 Ktk	3.500.000	**APBK**		728 Ktk	4.000.000

Kode	Program dan Kegiatan	Indikator Kinerja, Tujuan,Sasaran,Program (outcome) dan Kegiatan (Output)	Rencana Tahun 2019								Cacatan Penting	Perkiraan Maju Rencana Tahun 2020	
			Lokasi	Target Capaian Kinerja Priodik				Target Capaian Kinerja 2019	Kebutuhan Dana/Pagu Indikatif	Sumber Dana		Target Capaian Kinerja	Kebutuhan Dana/Pagu Indikatif (Rp)
				TW I	TW II	TW III	TW IV						
1	2	3	4	5				6	7	8	9	10	11
4.01 . 4.01.07 . 01 . 18	- Rapat-rapat Koordinasi dan Konsultasi ke Luar Daerah	Jumlah pelaksanaan rapat koordinasi dan konsulatasi yang diikuti	Kantor Camat Seruway	- Kali	3 Kali	4 kali	3 kali	10 kali	100.000.000	**APBK**		10 kali	80.000.000
4.01 . 4.01.07 . 01 . 18	- Rapat-rapat Koordinasi dan Konsultasi ke dalam Daerah	Jumlah pelaksanaan rapat koordinasi dan konsulatasi yang diikuti	Kantor Camat Seruway	12 Kali	11 Kali	13 kali	10 kali	46 kali	25.000.000	**APBK**		46 kali	25.000.000
4.01 . 4.01.07. 01 . 19	- Penyediaan Jasa dan Operasional Kantor	Jumlah barang dan jasa operasional kantor	Kantor Camat Seruway	3 Bln	3 Bln	3 Bln	3 Bln	12 Bln	36.000.000	**APBK**		12 Bln	37.800.000
4.01 . 4.01.07 . 01 . 51	- Penyediaan Jasa Pendukung Tata Usaha Kantor (Tenaga Kontrak)	Jumlah penerima honor tenaga kontrak	Kantor Camat Seruway	36 Org/ Bln	36 Org/ Bln	36 Org/Bln	36 Org/ Bln	144 Org. Bln	132.250.000	**APBK**		12 Org. Bln	138.862.500
4.01 . 4.01.07 . 02	**Program peningkatan sarana dan prasarana aparatur**	**Cakupan kebutuhan sarana dan prasarana aparatur yang terpenuhi**	Kantor Camat Seruway	***40 %***	***60 %***	***0 %***	***0 %***	**100 %**	**195.000.000**	**APBK**		**100 %**	**240.500.000**
4.01 . 4.01.07 . 02.02	- Pengadaan Kendaraan Dinas/Operasional	Jumlah kendaraan roda 2 yang disediakan	Kantor Camat Seruway	- Unit	1 Unit	- Unit	- Unit	1 Unit	-	**APBK**		1 Unit	40.000.000
4.01 . 4.01.07 . 02.45	- Pengadaan Meubiler Rumah Jabatan / Dinas	Jumlah Meubiler yang di sediakan	Kantor Camat Seruway	-	4 Unit	-	-	4 Unit	40.000.000	**APBK**		4 Buah	40.000.000
4.01 . 4.01.07 . 02.46	- Pembangunan Tempat Parkir	Luas Tempat Parkir yang dibuat	Kantor Camat Seruway	Mtr	- -	- -	- -	Mtr	30.000.000	**APBK**			31.500.000
4.01 . 4.01.07 . 02.48	- Pemasangan Papin Blok Halaman Kantor	Luas halaman yang dipapin Blok	Kantor Camat Seruway	500 M	- -	- -	- -	500 M	40.000.000	**APBK**		500 M	44.000.000

Kode	Program dan Kegiatan	Indikator Kinerja, Tujuan,Sasaran,Program (outcome) dan Kegiatan (Output)	Rencana Tahun 2019								Cacatan Penting	Perkiraan Maju Rencana Tahun 2020	
			Lokasi	Target Capaian Kinerja Priodik				Target Capaian Kinerja 2019	Kebutuhan Dana/Pagu Indikatif	Sumber Dana		Target Capaian Kinerja	Kebutuhan Dana/Pagu Indikatif (Rp)
				TW I	TW II	TW III	TW IV						
1	2	3	4	5				6	7	8	9	10	11
4.01 . 4.01.07 . 02	- Rehabilitasi Sedang/Berat Gedung Kantor	Luas Pagar yang dicat	Kantor Camat Seruway	M	-	- -	- -	M	50.000.000	**APBK**			50.000.000
4.01 . 4.01.07 . 02	- Pengadaan Peralatan Gedung kantor	Luas Karpet Yang disediakan	Kantor Camat Seruway	200 M	-	- -	- -	200 M	35.000.000	**APBK**		200 M	35.000.000
		Jumlah TV yang disediakan	Kantor Camat Seruway	1 Unit				1 Unit	-			1 Unit	5.000.000
	Pengadaan Gedung Mushola Kantor	Jumlah Gedung Musholla Kantor Yang tersedia	Kantor Camat Seruway		1 Unit			1 Unit	50.000.000	**APBK**		Unit	50.000.000
4.01 . 4.01.07. 03	**Program Peningkatan Disiplin Aparatur**	**Cakupan aparatur yang disiplin**	Kantor Camat Seruway	***100 %***	**- %**	**- %**	**- %**	**100 %**	**-**	**APBK**		**100 %**	**26.250.000**
4.01 . 4.01.07 . 03 . 05	- Pengadaan Pakaian khusus hari-hari tertentu	Jumlah pakaian seragam khusus	Kantor Camat Seruway		33 Psg			33 Psg	-	**APBK**		33 Psg	26.250.000
4.01 . 4.01.07. 05	**Program Peningkatan Kapasitas Sumber Daya Aparatur**	**Cakupan Aparatur yang bersertifikat kompetensi**	Kantor Camat Seruway	***- %***	***100 %***	***0 %***	***0 %***	**100 %**	**20.000.000**	**APBK**		**100 %**	**21.000.000**
4.01 . 4.01.07 . 05 . 04	- Peningkatan kapasitas sumber daya aparatur	Jumlah aparatur yang mengikuti pendidikan dan pelatihan	Kantor Camat Seruway	- Org	2 Org			2 Org	20.000.000	**APBK**		2 Org	21.000.000
	Peningkatan Disiplin dan Profesional Sumber Daya Aparatur	Jumlah Aparatur yang menerima tunjangan kinerja	Kantor Camat Seruway						50.000.000	**APBK**			50.000.000
4.01 . 4.01.07. 06	**Program peningkatan pengembangan sistem pelaporan capaian kinerja dan keuangan**	**Perolehan nilai laporan kinerja perangkat daerah**	Kantor Camat Seruway	***50 %***	***50 %***	***0 %***	***0 %***	**100 %**	**10.000.000**	**APBK**		**100 %**	**10.500.000**
4.01 . 4.01.07 . 06.01	- Penyusunan laporan capaian kinerja dan ikhtisar realisasi kinerja SKPD	Jumlah laporan perencanaan, capaian dan realisasi yang disusun	Kantor Camat Seruway	2 Lap	1 Lap			3 Lap	5.000.000	**APBK**		3 Lap	5.250.000

Kode	Program dan Kegiatan	Indikator Kinerja, Tujuan,Sasaran,Program (outcome) dan Kegiatan (Output)	Rencana Tahun 2019								Cacatan Penting	Perkiraan Maju Rencana Tahun 2020	
			Lokasi	Target Capaian Kinerja Priodik				Target Capaian Kinerja 2019	Kebutuhan Dana/Pagu Indikatif	Sumber Dana		Target Capaian Kinerja	Kebutuhan Dana/Pagu Indikatif (Rp)
				TW I	TW II	TW III	TW IV						
1	2	3	4	5				6	7	8	9	10	11
4.01 . 4.01.07 . 06.02	- Penyusunan laporan keuangan akhir tahun	Jumlah laporan keuangan akhir tahun yang dilaporkan tepat waktu	Kantor Camat Seruway				1 Lap	1 Lap	5.000.000	**APBK**		1 Lap	5.250.000
4.01 . 4.01.07 . 10	**Program Peningkatan Pelayanan Publik**	**Nilai IKM (Indeks Kepuasan Masyarakat)**	Kantor Camat Seruway	***25 %***	***25 %***	***25 %***	***25 %***	**100 %**	**185.000.000**	**APBK**		**100 %**	**223.650.000**
		Cakupan Penerbitan Ijin Tepat Waktu	Kantor Camat Seruway	*%*	*n/a*	*80*	*80*	80	-	APBK		80	85.000.000
	Survei Kepuasan Masyarakat	Nilai IKM (Indeks Kepuasan Masyarakat)	Kantor Camat Seruway	*Indeks*	*Cukup*	*Cukup*	*Cukup*	*Cukup*	-				*Cukup*
4.01 . 4.01.07 . 10 . 21	- Penyediaan Barang dan Jasa Operasional PATEN	Jumlah Penerima honor jasa operasional PATEN	Kantor Camat Seruway	33 Org/ Bln	33 Org/ Bln	33 Org/Bln	33 Org/ Bln	33 Org/ Bln	65.000.000	**APBK**		33 Org/ Bln	68.250.000
	- Pengadaan Sarana dan Prasarana PATEN	Jumlah Sarana dan prasarana yang disediakan	Kantor Camat Seruway	Unit	5 Unit	Unit	Unit	5 Unit	30.000.000	**APBK**		5 Unit	31.500.000
		Jmlah Laptop yang disediakan			2 Unit			2 Unit	16.000.000			2 Unit	16.500.000
		Jmlah Komputer yang disediakan			2 Unit			2 Unit	12.000.000			2 Unit	12.500.000
		Jmlah Printer yang disediakan			1 Unit			1 Unit	2.000.000			1 Unit	2.500.000
	Rehabilitasi Sedang/Berat Gedung Eks Rumah Camat	Jumlah ruangan yang di rehab			2 Ruang			2 Ruang	50.000.000			1 Unit	
	- Bantuan Pangan Non Tunai	Jumlah titik Bantuan Pangan Non Tunai yang dikelola	Kantor Camat Seruway					? Titik	-	**APBK**		? Titik	66.150.000

Kode	Program dan Kegiatan	Indikator Kinerja, Tujuan,Sasaran,Program (outcome) dan Kegiatan (Output)	Rencana Tahun 2019								Cacatan Penting	Perkiraan Maju Rencana Tahun 2020	
			Lokasi	Target Capaian Kinerja Priodik				Target Capaian Kinerja 2019	Kebutuhan Dana/Pagu Indikatif	Sumber Dana		Target Capaian Kinerja	Kebutuhan Dana/Pagu Indikatif (Rp)
				TW I	TW II	TW III	TW IV						
1	2	3	4	5				6	7	8	9	10	11
	- Operasional Website Kecamatan	Jumlah penerima Honor pengelola website	Kantor Camat Seruway	9 org	9 org	9 org	9 org	36 org	-	**APBK**		36 org	15.750.000
4.01 . 4.01.07 . 10 . 14	- Fasilitasi Manajemen Mutu Pelayanan ISO 9001	Jumlah Peserta yang mengikuti Manajemen Mutu Pelayanan ISO 9001	Kantor Camat Seruway					2 Org	10.000.000	**APBK**		2 Org	10.500.000
4.01 . 4.01.07 . 28	**Program Pengembangan Partisipasi Masyarakat Dalam Membangun Desa**	**Tingkat partisipasi masyarakat**	Kantor Camat Seruway	***25 %***	***25 %***	***25 %***	***25 %***	**100 %**	**115.000.000**	**APBK**		**100 %**	**120.750.000**
4.01 . 4.01.07 . 28 . 10	- Pengembangan Partisipasi Masyarakat (Musrenbang)	Jumlah kampung yang mengikuti musenbang	Kantor Camat Seruway	24 Kp				24 Kp	50.000.000	**APBK**		24 Kp	52.500.000
	Pelaksanaan Monitoring & Evaluasi Pelaksanaan dana desa	Jumlah kampung yang di Monitoring & di Evaluasi Pelaksanaan dana desa	Kantor Camat Seruway	6 kp	6 Kp	6 Kp	6 Kp	24 Kp	25.000.000	**APBK**		24 Kp	26.250.000
	Pembinaan kampung terpadu , GAMMAWAR, P2WKSS, GSI,BKB,dan PHBS	Jumlah Kampung yang dibina	Kantor Camat Seruway	6 kp	6 Kp	6 Kp	6 Kp	24 Kp	20.000.000	**APBK**		24 Kp	21.000.000
	- Fasilitasi Kegiatan PKK	Jumlah PKK Kampung yang dibina	Kantor Camat Seruway	6 kp	6 Kp	6 Kp	6 Kp	24 Kp	20.000.000	**APBK**		24 Kp	21.000.000
4.01 . 4.01.07 . 29	**Program pendataan dan fasilitasi pelaksanaan pemerintahan mukim dan kampung**	**Nilai Evaluasi Kinerja Kampung**	Kantor Camat Seruway	***25 %***	***25 %***	***25 %***	***25 %***	**100 %**	**255.400.000**	**APBK**		**100 %**	**259.620.000**
	- Fasilitasi pelaksanaan pemerintahan mukim dan kampung	Jumlah penerima honor mukim dan perangkat Mukim	Kantor Camat Seruway	84 org	84 org	84 org	84 org	84 org	134.400.000	**APBK**		84 Org	141.120.000
		Jumlah penerima Tranport mukim dan perangkat Mukim	Kantor Camat Seruway	24 org	24 org	24 org	24 org	24 org	36.000.000	**APBK**		24 Org	36.000.000

Kode	Program dan Kegiatan	Indikator Kinerja, Tujuan,Sasaran,Program (outcome) dan Kegiatan (Output)	Rencana Tahun 2019								Cacatan Penting	Perkiraan Maju Rencana Tahun 2020	
			Lokasi	Target Capaian Kinerja Priodik				Target Capaian Kinerja 2019	Kebutuhan Dana/Pagu Indikatif	Sumber Dana		Target Capaian Kinerja	Kebutuhan Dana/Pagu Indikatif (Rp)
				TW I	TW II	TW III	TW IV						
1	2	3	4	5				6	7	8	9	10	11
	- fasilitasi pelaksanaan lomba/festival/pameran	Jumlah pelaksanaan lomba/festival/pameran	Kantor Camat Seruway			2 Keg		2 Keg	10.000.000	**APBK**		1 keg	15.750.000
	- Fasilitasi Lomba kampung	Jumlah kampung yang mengikuti lomba kampung	Kantor Camat Seruway		3 Kp			3 Kp	25.000.000	**APBK**		Kp	30.000.000
	- Evaluasi Dokumen Perencanaan dan Penganggaran Kampung (Evaluasi Dana Kampung)	Jumlah Dokumen Perencanaan dan Penganggaran Kampung yang dievaluasi	Kantor Camat Seruway		1 Dok		1 Dok	2 Dok	35.000.000	**APBK**		2 Dok	26.250.000
	- Dukungan Pelaksanaan Pemilihan Mukim dan Datok penghulu	Jumlah kampung yang melaksanakan pemilihan datuk penghulu	Kantor Camat Seruway	8 kp				8 kp	15.000.000	**APBK**		8 kp	10.500.000
4.01 . 4.01.07 . 30	**Pengembangan Dakwah dan syiar islam**	**Dakwah dan syiar islam yang dilaksanakan**	Kantor Camat Seruway	***25 %***	***25 %***	***25 %***	***25 %***	**100 %**	**55.000.000**	**APBK**		**100 %**	**68.250.000**
	- Fasilitasi Pelaksanaan Safari ramadhan	Jumlah Kampung yang dikunjungi Tim safari Ramadhan	Kantor Camat Seruway		24 kp			24 kp	20.000.000	**APBK**		24 kp	21.000.000
	Kegiatan Peringatan hari-hari besar keagamaan	Jumlah Kegiatan Peringatan hari besar yang diperingati	Kantor Camat Seruway		1	1 kali	1	3 kali	35.000.000	**APBK**		3 kali	15.750.000
4.01 . 4.01.07 . 30	**Program Peringatan Hari-hari Besar Nasional /daerah/keagamaan**	**Jumlah kegiatan peringatan hari besar dan keagamaan yang di laksanakan**	Kantor Camat Seruway	***25 %***	***25 %***	***50 %***	***0 %***	**100 %**	**20.000.000**	**APBK**		**100 %**	**40.000.000**
4.01 . 4.01.07 . 30.02	- Perayaan hari Besar Nasional (HUT RI)	Jumlah hari besar nasional yang diperingati	Kantor Camat Seruway			1 Kali		1 Kali	20.000.000	**APBK**		1 Kali	40.000.000

RUMUSAN RENCANA PROGRAM DAB KEGIATAN PERANGKAT DAERAH TAHUN 2019 DAN PERKIRAAN MAJU TAHUN 2020
KABUPATEN ACEH TAMIANG

KECAMATAN RANTAU

Kode	Program dan Kegiatan	Indikator Kinerja, Tujuan,Sasaran,Program (outcome) dan Kegiatan (Output)	Rencana Tahun 2019								Cacatan Penting	Perkiraan Maju Rencana Tahun 2020	
			Lokasi	Target Capaian Kinerja Priodik				Target Capaian Kinerja 2019	Kebutuhan Dana/Pagu Indikatif	Sumber Dana		Target Capaian Kinerja	Kebutuhan Dana/Pagu Indikatif (Rp)
				TW I	TW II	TW III	TW IV						
1	2	3	4	5				6	7	8	9	10	11
4.01.08.01	**Kecamatan Rantau**								**1.458.860.000**				**1.590.260.000**
4.01 . 4.01.08 . 01	**Program Pelayanan Administrasi Perkantoran**	***Cakupan pelayanan administrasi perkantoran yang Selesai tepat waktu***	***Kantor Camat Rantau***	***10 %***	***40 %***	***25 %***	***25 %***	**100 %**	**578.660.000**	**APBK**		**100 %**	**617.060.000**
4.01 . 4.01.08 . 01 . 01	- Penyediaan Jasa Surat Menyurat	Jumlah Jasa Surat Menyurat	Kantor Camat Rantau	3 Bln	3 Bln	3 Bln	3 Bln	12 Bln	12.000.000	**APBK**		12 Bln	12.000.000
4.01 . 4.01.08 . 01 . 02	- Penyediaan Jasa Komunikasi, Sumber Daya dan Listrik	Jumlah tagihan air, listrik dan telpon	Kantor Camat Rantau	3 Bln	3 Bln	3 Bln	3 Bln	12 Bln	31.000.000	**APBK**		12 Bln	32.000.000
4.01 . 4.01.08 . 01 . 03	- Penyediaan Jasa Peralatan dan perlengkapan kantor	Jumlah kenderaan dinas yang di perbaikan	Kantor Camat Rantau	-	3 Unit		-	3 Unit	31.000.000	**APBK**		3 Unit	42.000.000
4.01 . 4.01.08 . 01 . 06	- Penyediaan Jasa Pemeliharaan dan Perizinan Kendaraan Dinas/operasional	Jumlah kenderaan dinas yang mendapatkan pemeliharaan dan perpanjangan STNK	Kantor Camat Rantau	- Unit	1 Unit	1 Unit	3 Unit	5 Unit	18.800.000	**APBK**		5 Unit	42.000.000
4.01 . 4.01.08 . 01 . 09	- Penyediaan Jasa Perbaikan Peralatan Kerja	Jumlah perbaikan peraltan kerja	Kantor Camat Rantau	- Keg	1 Keg	1 Keg	2 keg	4 Keg	21.000.000	**APBK**		4 Keg	22.000.000

Kode	Program dan Kegiatan	Indikator Kinerja, Tujuan,Sasaran,Program (outcome) dan Kegiatan (Output)	Rencana Tahun 2019								Cacatan Penting	Perkiraan Maju Rencana Tahun 2020	
			Lokasi	Target Capaian Kinerja Priodik				Target Capaian Kinerja 2019	Kebutuhan Dana/Pagu Indikatif	Sumber Dana		Target Capaian Kinerja	Kebutuhan Dana/Pagu Indikatif (Rp)
				TW I	TW II	TW III	TW IV						
1	2	3	4	5				6	7	8	9	10	11
4.01 . 4.01.08 . 01 . 10	- Penyediaan Alat Tulis Kantor	Jumlah Alat Tulis Kantor disediakan	Kantor Camat Rantau	84 Jenis	84 Jenis	84 Jenis	84 Unit	336 Jenis	21.000.000	**APBK**		336 Jenis	22.000.000
4.01 . 4.01.08 . 01 . 11	- Penyediaan Barang cetakan dan Penggandaan	Jumlah barang yang dicetak	Kantor Camat Rantau	28 Eks	25 Eks	27 Eks	20 Eks	100 Eks	10.000.000	**APBK**		40 Eks	11.000.000
4.01 . 4.01.08 . 01 . 11	- Penyediaan Barang cetakan dan Penggandaan	Jumlah barang yang digandakan	Kantor Camat Rantau	9000 lbr	9000 lbr	9000 lbr	9000 lbr	36000 lbr	9.000.000	**APBK**		#### lbr	10.000.000
4.01 . 4.01.08 . 01 . 12	- Penyediaan Komponen Instansi Listrik/Penerangan Bangunan Kantor	Jumlah komponen Instalasi Listrik/Penerangan Bangunan Kantor yang disediakan	Kantor Camat Rantau	3 Unit	2 Unit	4 Unit	3 Unit	12 Unit	11.000.000	**APBK**		12 Unit	12.000.000
4.01 . 4.01.08 . 01 . 15	- Penyediaan bahan bacaan dan peraturan undang undang	Jumlah bahan bacaan yang disediakan	Kantor Camat Rantau	300 Eks	300 Eks	300 Eks	300 Eks	1200 Eks	9.000.000	**APBK**		1200 Eks	10.000.000
4.01 . 4.01.08 . 01 . 16	- Penyediaan Bahan Logistik Kantor	Terpenuhinya Logistik Kantor	Kantor Camat Rantau							**APBK**		180 Jenis	32.000.000
	Transportasi camat ke kampung	Jumlah Kampung Yang dikunjungi	Kantor Camat Rantau	48 Kmp/ Bln	48 Kmp/ Bln	48 Kmp/ Bln	48 Kmp/ Bln	192 Kmp /Bln	19.200.000			192 Kmp/ Bln	19.200.000
	Penyediaan peralatan dan bahan pembersih	Jumlah peralatan dan bahan pembersih	Kantor Camat Rantau	45 Jenis	45 Jenis	45 Jenis	45 Jenis	180 Jenis	11.800.000				
	Penyediaan operasional/ BBM kenderaan bermotor	Jumlah bahan bakar minyak (BBM) kenderaan dinas yang disedia	Kantor Camat Rantau	1100 liter	1100 liter	1100 liter	1100 liter	4400 liter	33.000.000				

Kode	Program dan Kegiatan	Indikator Kinerja, Tujuan,Sasaran,Program (outcome) dan Kegiatan (Output)	Rencana Tahun 2019								Cacatan Penting	Perkiraan Maju Rencana Tahun 2020	
			Lokasi	Target Capaian Kinerja Priodik				Target Capaian Kinerja 2019	Kebutuhan Dana/Pagu Indikatif	Sumber Dana		Target Capaian Kinerja	Kebutuhan Dana/Pagu Indikatif (Rp)
				TW I	TW II	TW III	TW IV						
1	2	3	4	5				6	7	8	9	10	11
4.01 . 4.01.08 . 01 . 17	- Penyediaan Makanan dan Minuman harian pegawai	Jumlah makanan dan minuman pegawai yang disediakan	Kantor Camat Rantau	1782 org/hari	1188 org/hari	1782 org/hari	1782 org/hari	6534 org/hari	65.000.000	**APBK**		6534 org/hari	65.000.000
4.01 . 4.01.08 . 01 . 17	- Penyediaan Makanan dan Minuman rapat	Jumlah makanan dan minuman rapat yang disediakan	Kantor Camat Rantau	250 Ktk	200 Ktk	300 Ktk	250 Ktk	1000 Ktk	25.000.000			1000 Ktk	27.000.000
4.01 . 4.01.08 . 01 . 17	Penyediaan Makanan dan Minuman tamu	Jumlah makanan dan minuman tamu yang disediakan	Kantor Camat Rantau	200 Ktk	160 Ktk	240 Ktk	200 Ktk	800 Ktk	20.000.000			800 Ktk	25.000.000
4.01 . 4.01.08 . 01 . 15.01	- Rapat-rapat Koordinasi dan Konsultasi ke Luar Daerah	Jumlah pelaksanaan rapat koordinasi dan konsulatasi yang diikuti	Kantor Camat Rantau	2 Kali	4 Kali	5 kali	5 kali	16 kali	100.000.000	**APBK**		16 kali	100.000.000
4.01 . 4.01.08 . 01 . 15.02	- Rapat-rapat Koordinasi dan Konsultasi ke dalam Daerah	Jumlah pelaksanaan rapat koordinasi dan konsulatasi yang diikuti	Kantor Camat Rantau	15 Kali	15 Kali	15 kali	15 kali	60 kali	20.000.000	**APBK**		60 kali	20.000.000
4.01 . 4.01.08 . 01 . 19	- Penyediaan Barang dan Jasa Operasional Kantor	Jumlah barang dan jasa operasional kantor	Kantor Camat Rantau							**APBK**			
		Jumlah penerima jasa Tim terpadu	Kantor Camat Rantau	18 org/bln	18 org/bln	18 org/bln	18 org/bln	72 org/bln	30.000.000			72 org/bln	32.000.000
4.01 . 4.01.08 . 01 . 51	Penyediaan jasa kebersihan kantor	Jumlah jasa Kebersihan Kantor	Kantor Camat Rantau	3 org/bln	3 org/bln	3 org/bln	3 org/bln	12 org-Bln	10.000.000	**APBK**		12 org-Bln	11.000.000
4.01 . 4.01.08 . 01 . 73	- Penyediaan Jasa Pendukung Tata Usaha Kantor (Tenaga Kontrak)	Jumlah penerima honor tenaga kontrak	Kantor Camat Rantau	21 org/bln	21 org/bln	21 org/bln	21 org/bln	84 Org. Bln	70.860.000	**APBK**		84 Org. Bln	70.860.000

Kode	Program dan Kegiatan	Indikator Kinerja, Tujuan,Sasaran,Program (outcome) dan Kegiatan (Output)	Rencana Tahun 2019								Cacatan Penting	Perkiraan Maju Rencana Tahun 2020	
			Lokasi	Target Capaian Kinerja Priodik				Target Capaian Kinerja 2019	Kebutuhan Dana/Pagu Indikatif	Sumber Dana		Target Capaian Kinerja	Kebutuhan Dana/Pagu Indikatif (Rp)
				TW I	TW II	TW III	TW IV						
1	2	3	4	5				6	7	8	9	10	11
4.01 . 4.01.08 . 02	**Program peningkatan sarana dan prasarana aparatur**	**Cakupan kebutuhan sarana dan prasarana aparatur yang terpenuhi**	Kantor Camat Rantau	***40 %***	***60 %***	***0 %***	***0 %***	**100 %**	**316.000.000**	**APBK**		**100 %**	**191.000.000**
	- Pengadaan perlengkapan kantor	Jumlah Printer A3 yang disediakan	Kantor Camat Rantau	1 Unit	-	- -	- -	1 Unit	10.000.000	**APBK**			-
4.01 . 4.01.08 . 02 . 90	- Pengadaan perlengkapan kantor	Jumlah Vacuum Cleaner yang disediakan	Kantor Camat Rantau	- Unit	2 Unit	- Unit	- Unit	2 Unit	10.000.000	**APBK**			-
	- Pengadaan perlengkapan kantor	Jumlah komputer yang disediakan	Kantor Camat Rantau	3 Unit	- -	- -	- -	3 Unit	25.000.000	**APBK**			
	- Pengadaan perlengkapan kantor	Jumlah Laptop yang disediakan	Kantor Camat Rantau	1 Unit	- -	- -	- -	1 Unit	-	**APBK**			-
	- Pengadaan perlengkapan kantor	Jumlah TV yang disediakan	Kantor Camat Rantau	1 Unit	-	- -	- -	1 Unit	10.000.000	**APBK**			-
	- Pengadaan mebeleur	Jumlah Kursi Kerja yang disediakan	Kantor Camat Rantau	30 Unit	-	-	30 Unit	60 Unit	21.000.000	**APBK**			-
	- Pengadaan Perlengkapan dan Peralatan Kantor	Jumlah AC yang disediakan	Kantor Camat Rantau	-					-	**APBK**		2 Unit	20.000.000
	- Pengadaan perlengkapan kantor	Jumlah Kendaraan Roda Dua yang disediakan	Kantor Camat Rantau						-	**APBK**		1 Unit	30.000.000
	- Pengadaan mebeleur	Jumlah Meja Kerja yang disediakan	Kantor Camat Rantau						-	**APBK**		12 Unit	25.000.000
	- Pengadaan mebeleur	Tersedianya Lemari Arsip	Kantor Camat Rantau						-	**APBK**		3 Unit	16.000.000
	- Pengadaan Gedung Kantor lainnya	Jumlah Kamar Mandi yang dibangun	Kantor Camat Rantau		2 Unit			2 Unit	60.000.000	**APBK**		2 Unit	-

Kode	Program dan Kegiatan	Indikator Kinerja, Tujuan,Sasaran,Program (outcome) dan Kegiatan (Output)	Rencana Tahun 2019								Cacatan Penting	Perkiraan Maju Rencana Tahun 2020	
			Lokasi	Target Capaian Kinerja Priodik				Target Capaian Kinerja 2019	Kebutuhan Dana/Pagu Indikatif	Sumber Dana		Target Capaian Kinerja	Kebutuhan Dana/Pagu Indikatif (Rp)
				TW I	TW II	TW III	TW IV						
1	2	3	4	5				6	7	8	9	10	11
	- Pengadaan Gedung Kantor lainnya	Jumlah Mushola yang dibangun	Kantor Camat Rantau		1 Unit			1 Unit	180.000.000	**APBK**			-
	- Rehabilitasi Sedang/Berat Rumah Dinas/Gedung Kantor	Jumlah Ruangan yang direhab	Kantor Camat Rantau	Ruang/Unit					-	**APBK**		ruang	100.000.000
4.01 . 4.01.08 . 03	**Program Peningkatan Disiplin Aparatur**	**Cakupan aparatur yang disiplin**	Kantor Camat Rantau	***100 %***	***- %***	***- %***	***- %***	**100 %**	**-**	**APBK**		**100 %**	**60.000.000**
4.01 . 4.01.08 . 03 . 14	- Pengadaan Pakaian khusus hari-hari tertentu	Jumlah pakaian khusus hari-hari tertentu pakaian batik yang disediakan	Kantor Camat Rantau	26 pasang				26 pasang	-	**APBK**			-
4.01 . 4.01.08 . 03 . 14	- Pengadaan Pakaian khusus hari-hari tertentu	Jumlah pakaian khusus hari-hari tertentu pakaian putih	Kantor Camat Rantau	21 pasang				21 pasang	-	**APBK**			-
4.01 . 4.01.08 . 03 . 14	- Pengadaan Pakaian KORPRI	Jumlah Pakaian KORPRI yang disediakan	Kantor Camat Rantau							**APBK**		21 pasang	15.000.000
4.01 . 4.01.08 . 03 . 12	- Pengadaan Pakain Dinas berserta perlengkapannya	Jumlah Pakaian Dinas beserta perlengkapan yang disediakan	Kantor Camat Rantau	- -	- -	- -	- -	- -	-	**APBK**		27 pasang	30.000.000
4.01 . 4.01.08 . 03 . 14	- Pengadaan seragam Olah Raga	Jumlah Baju Sereagam Olah Raga yang disediakan	Kantor Camat Rantau						-	**APBK**		27 pasang	15.000.000
4.01 . 4.01.08 . 05	**Program peningkatan kapasitas sumber daya aparatur**	**Cakupan Aparatur yang bersertifikat kompetensi**	Kantor Camat Rantau	***- %***	***100 %***	***0 %***	***0 %***	**100 %**	**30.000.000**	**APBK**		**100 %**	**30.000.000**
4.01 . 4.01.08 . 05 . 04	- Peningkatan kapasitas sumber daya aparatur	Jumlah aparatur yang mengikuti pendidikan dan pelatihan	Kantor Camat Rantau	- Org	3 Org			3 Org	30.000.000	**APBK**		3 Org	30.000.000

Kode	Program dan Kegiatan	Indikator Kinerja, Tujuan,Sasaran,Program (outcome) dan Kegiatan (Output)	Rencana Tahun 2019								Cacatan Penting	Perkiraan Maju Rencana Tahun 2020	
			Lokasi	Target Capaian Kinerja Priodik				Target Capaian Kinerja 2019	Kebutuhan Dana/Pagu Indikatif	Sumber Dana		Target Capaian Kinerja	Kebutuhan Dana/Pagu Indikatif (Rp)
				TW I	TW II	TW III	TW IV						
1	2	3	4	5				6	7	8	9	10	11
4.01 . 4.01.08 . 06	**Program peningkatan pengembangan sistem pelaporan capaian kinerja dan keuangan**	**Perolehan nilai laporan kinerja perangkat daerah**	Kantor Camat Rantau	***50 %***	***50 %***	***0 %***	***0 %***	**100 %**	**10.000.000**	**APBK**		**100 %**	**15.000.000**
4.01 . 4.01.08 . 06.01	- Penyusunan laporan capaian kinerja dan ikhtisar realisasi kinerja SKPD	Jumlah laporan perencanaan, capaian dan realisasi	Kantor Camat Rantau	3 Dok	3 Dok		1 Dok	7 Dok	5.000.000	**APBK**		7 Dok	7.500.000
4.01 . 4.01.08 . 06.02	- Penyusuna n laporan keuangan semester	Jumlah laporan keuangan yang tepat waktu	Kantor Camat Rantau		1 Dok		1 Dok	2 Dok	5.000.000	**APBK**		2 Dok	7.500.000
4.01 . 4.01.08 . 10	**Program Peningkatan Pelayanan Publik**	**Nilai IKM (Indeks Kepuasan Masyarakat)**	Kantor Camat Rantau	***25 %***	***25 %***	***25 %***	***25 %***	**100 %**	**131.000.000**	**APBK**		**100 %**	**235.000.000**
4.01 . 4.01.08 . 10 . 21	- Penyelenggaraan Pelayanan Administrasi Terpadu Kecamatan (PATEN)	Jumlah dokumen Perizinan dan Non Perizinan yang dikeluarkan sesuai dengan SOP	Kantor Camat Rantau	280 Dok	251 Dok	382 Dok	263 Dok	1176 Dok	80.000.000	**APBK**		1176 Dok	80.000.000
	- Penyelenggaraan Survey kepuasan masyarakat Kecamatan	Nilai Indeks Kepuasan masyarakat	Kantor Camat Rantau	84 Baik	84 Baik	84 Baik	84 Baik	84 Baik	30.000.000	**APBK**		84 Baik	30.000.000
	- Pengadaan Sarana dan Prasarana PATEN	Jumlah Sarana dan prasarana yang disediakan	Kantor Camat Rantau	Unit	3 Unit	Unit	Unit	3 Unit	21.000.000	**APBK**		3 Unit	-
	- Pembuatan, pengelolaan dan pemeliharaan Website Kecamatan	Website yang di buat	Kantor Camat Rantau		1 Keg			1 Keg	-	**APBK**		1 Keg	40.000.000
4.01 . 4.01.08 . 10 . 14	- Bantuan Pangan Non Tunai	Jumlah penerima Bantuan Pangan Non Tunai yang dilayani	Kantor Camat Rantau	1857 org	1857 org	1857 org	1857 org	1857 org	-	**APBK**		1857 org	85.000.000

Kode	Program dan Kegiatan	Indikator Kinerja, Tujuan,Sasaran,Program (outcome) dan Kegiatan (Output)	Rencana Tahun 2019								Cacatan Penting	Perkiraan Maju Rencana Tahun 2020	
			Lokasi	Target Capaian Kinerja Priodik				Target Capaian Kinerja 2019	Kebutuhan Dana/Pagu Indikatif	Sumber Dana		Target Capaian Kinerja	Kebutuhan Dana/Pagu Indikatif (Rp)
				TW I	TW II	TW III	TW IV						
1	2	3	4	5				6	7	8	9	10	11
4.01 . 4.01.08 . 28	**Program Pengembangan Partisipasi Masyarakat Dalam Membangun Desa**	**Tingkat partisipasi masyarakat**	Kantor Camat Rantau	***25 %***	***25 %***	***25 %***	***25 %***	**100 %**	**80.000.000**	**APBK**		**100 %**	**85.000.000**
4.01 . 4.01.08 . 28 . 10	- Pengembangan Partisipasi Masyarakat (Musrenbang)	Jumlah kampung yang mengikuti musenbang	Kantor Camat Rantau	16 Kp				16 Kp	55.000.000	**APBK**		16 Kp	55.000.000
4.01 . 4.01.08 . 28 . 17	- Pembinaan PKK Kampung	Jumlah PKK Kampung yang dibina	Kantor Camat Rantau	0 kp	8 Kp	8 Kp	0 Kp	16 Kp	25.000.000	**APBK**		16 Kp	30.000.000
4.01 . 4.01.08 . 29	**Program Pendataan dan Fasilitasi Pelaksanaan Pemerintahan Mukim dan Kampung**	**Nilai Evaluasi Kinerja Kampung**	Kantor Camat Rantau	***25 %***	***25 %***	***25 %***	***25 %***	**100 %**	**203.200.000**	**APBK**		**100 %**	**227.200.000**
4.01 . 4.01.08 . 29.01	- Fasilitasi pelaksanaan pemerintahan mukim dan kampung	Jumlah penerima honor mukim dan perangkat	Kantor Camat Rantau	42 org/bln	42 org/bln	42 org/bln	42 org/bln	168 org/bln	67.200.000	**APBK**		168 org/bln	67.200.000
4.01 . 4.01.08 . 29	- Pembinaan dan penataan ADM kampung	Jumlah kampung yang dibina dan ditata adm kampung	Kantor Camat Rantau			1 Keg		1 Keg	15.000.000	**APBK**		1 Keg	20.000.000
4.01 . 4.01.08 . 29	- Pembinaan Lomba kampung	Jumlah kampung yang mengikuti lomba kampung	Kantor Camat Rantau		3 Kp			3 Kp	25.000.000	**APBK**		3 Kp	30.000.000
4.01 . 4.01.08 . 29.05	- Gotong Royong bersama di setiap Kampung	Jumlah gotong royong yang dilaksanakan	Kantor Camat Rantau	2 Kp	2 Kp	2 Kp	2 Kp	8 Kp	16.000.000	**APBK**		8 Kp	20.000.000
4.01 . 4.01.08 . 29.10	- Evaluasi Dokumen Perencanaan dan Penganggaran Kampung	Jumlah Dokumen Perencanaan dan Penganggaran Kampung yang dievaluasi	Kantor Camat Rantau		16 Dok		16 Dok	16 Dok	25.000.000	**APBK**		16 Dok	25.000.000

Kode	Program dan Kegiatan	Indikator Kinerja, Tujuan,Sasaran,Program (outcome) dan Kegiatan (Output)	Rencana Tahun 2019								Cacatan Penting	Perkiraan Maju Rencana Tahun 2020	
			Lokasi	Target Capaian Kinerja Priodik				Target Capaian Kinerja 2019	Kebutuhan Dana/Pagu Indikatif	Sumber Dana		Target Capaian Kinerja	Kebutuhan Dana/Pagu Indikatif (Rp)
				TW I	TW II	TW III	TW IV						
1	2	3	4	5				6	7	8	9	10	11
4.01 . 4.01.08 . 29	- Senam Sehat Kecamatan	Jumlah senam sehat untuk seluruh masyarakat kec rantau yang di laksanakan	Kantor Camat Rantau	3 kali	2 kali	2 kali	3 Bln	10 Bln	10.000.000	**APBK**		10 Bln	15.000.000
4.01 . 4.01.08 . 28 . 09	- Monitoring, evaluasi dan pelaporan (Dukungan Pelaksanaan Pemilihan Datok)	Jumlah kampung yang melaksanakan pemilhan datok	Kantor Camat Rantau			1 Kp		1 Kp	20.000.000	**APBK**		1 Kp	25.000.000
4.01 . 4.01.08 . 29.07	- Monitoring dan Evaluasi Penyelenggaraan Pemerintahan tingkat Kampung	Frekuensi Monitoring dan evaluasi penyelenggaraan pemerintah kampung	Kantor Camat Rantau			16 kmp		16 Kp	25.000.000	**APBK**		16 Kp	25.000.000
4.01 . 4.01.08 . 30	**Program Peringatan Hari-hari Besar Nasional/Daerah/Keagamaan**	**Jumlah kegiatan peringatan hari besar dan keagamaan yang di laksanakan**	Kantor Camat Rantau	***25 %***	***25 %***	***50 %***	***0 %***	**100 %**	**70.000.000**	**APBK**		**100 %**	**75.000.000**
4.01 . 4.01.08 . 30.01	- Perayaan Hari Besar Keagamaan	Jumlah hari besar keagamaan yang diperingati	Kantor Camat Rantau		1 Kali	1 Kali	1 Kali	3 Kali	30.000.000	**APBK**		3 Kali	35.000.000
4.01 . 4.01.08 . 30.02	- Perayaan hari Besar Nasional (HUT RI)	Jumlah hari besar nasional yang diperingati	Kantor Camat Rantau			1 Kali		1 Kali	40.000.000	**APBK**		1 Kali	40.000.000
4.01 . 4.01.08 . 32	**Program Pengembangan Dakwah dan Syiar Islam**	**Dakwah dan Syiar Islam yang dilaksanakan**	Kantor Camat Rantau	***25 %***	***25 %***	***25 %***	***25 %***	**100 %**	**40.000.000**	**APBK**		**100 %**	**55.000.000**
4.01 . 4.01.08 . 32.01	- MTQ Kecamatan	Jumlah peserta yang mengikuti MTQ Kecamatan	Kantor Camat Rantau						20.000.000	**APBK**			35.000.000
4.01 . 4.01.08 . 32.07	- Safari Ramadhan	Jumlah Kampung yang dikunjungi safari Ramadhan	Kantor Camat Rantau		16 Kp			16 Kp	20.000.000	**APBK**		16 Kp	20.000.000

Nama Perangkat Daerah : Kecamatan Karang Baru

Kode					Urusan/Bidang Urusan Pemerintahan Daerah dan Program / Kegiatan	Skala Prioritas Program Kegiatan	Indikator Kinerja Program (Outcome)/Kegiatan (output)	Rencana Tahun 2019							Catatan Penting	Prakiraan Maju Rencana	
								Lokasi	Target Capaian Kinerja Priodik				Target Capaian	Kebutuhan Dana/Pagu	Sumber Dana		Target Capaian	Kebutuhan Dana/Pagu
									TW I	TW II	TW III	TW IV						
(1)					(2)		(3)	(4)	(5)					(6)	(7)	(8)	(9)	(10)
4.01.	**4.01.**	**09.**	**01**		**Program Pelayanan Administrasi Perkantoran**		**Cakupan pelayanan administrasi perkantoran yang selesai tepat waktu**	**Kecamatan Karang Baru**	**25%**	**25%**	**25%**	**25%**	**100%**	**795.947.500**	**APBK**		**100%**	**802.390.000**
4.01	4.01	09.	01.	01	Penyediaan jasa surat menyurat		jumlah surat yang digunakan	Kecamatan Karang Baru	720 Surat/paket	720 Surat/paket	720 Surat/paket	720 Surat/paket	2.880 Surat/paket	20.000.000	APBK		2880 Surat/Paket	20.000.000
4.01.	4.01.	09..	01	02	Penyediaan jasa komunikasi, sumber daya air, listrik dan Internet		Jumlah tagihan jasa komunikasi, air, listrik dan Internet yang dibayar	Kecamatan Karang Baru	3 Bulan	3 Bulan	3 Bulan	3 Bulan	12 Bulan	64.600.000	APBK		12 Bln	64.600.000
4.01.	4.01.	09.	01	06	Penyediaan jasa pemeliharaan dan perijinan kendaraan Dinas/Operasional		Jumlah kendaraan dinas yang mendapatkan perpanjangan STNK	Kecamatan Karang Baru	0 Unit	3 Unit	3 Unit	6 Unit	12 Unit	8.750.000	APBK		12 Unit	8.750.000
					Penyediaan jasa pemeliharaan dan perijinan kendaraan Dinas/Operasional		Jumlah Kendaraan dinas yang mendapatkan pemeliharaan	Kecamatan Karang Baru	9 Unit	9 Unit	9 Unit	9 Unit	9 Unit	20.000.000	APBK		9 Unit	20.000.000
4.01.	4.01.	09.	01	09	Penyediaan jasa perbaikan peralatan kerja		Jumlah perbaikan peralatan kerja	Kecamatan Karang Baru	35 Unit	35 Unit	35 Unit	35 Unit	35 Unit	15.600.000	APBK		40 Unit	17.000.000
4.01.	4.01.	09.	01	10	Penyediaan alat tulis kantor		Jumlah Alat Tulis Kantor yang disediakan	Kecamatan Karang Baru	15 unit	15 unit	15 unit	15 unit	60 unit	18.000.000	APBK		60 Unit	19.000.000
4.01.	4.01.	09.	01	11	Penyediaan barang cetakan dan penggandaan		Jumlah barang yang dicetak	Kecamatan Karang Baru	25 Eks.	25 Eks.	25 Eks.	25 Eks.	100 Eks.	20.000.000	APBK		100 Eks.	20.000.000
4.01.	4.01.	09.	01	11	Penyediaan barang cetakan dan penggandaan		Jumlah barang yang digandakan	Kecamatan Karang Baru	12000 Lbr.	12000 Lbr	12000 Lbr	12000 Lbr	48000 Lbr	15.000.000	APBK		50000Lbr	15.000.000
4.01.	4.01.	09.	01	12	Penyediaan komponen instalansi listrik/penerangan bangunan kantor		Jumlah komponen instalansi listrik/penerangan bangunan kantor yang disediakan	Kecamatan Karang Baru	6 Unit	6 Unit	6 Unit	6 Unit	24 Unit	10.000.000	APBK		24 Unit	10.000.000
4.01.	4.01.	09.	01	15	Penyediaan bahan bacaan dan peraturan perundang undangan		Jumlah bahan bacaan yang disediakan	Kecamatan Karang Baru	108 Eks.	108 Eks.	108 Eks.	108 Eks.	432 Eks.	5.000.000	APBK		432 Eks.	5.000.000
4.01.	4.01.	09.	01	16	Penyediaan bahan logistik kantor		Jumlah bahan kebersihan dan Pembersih yang disediakan	Kecamatan Karang Baru	3 Bln	3 Bln	3 Bln	3 Bln	12 Bln	6.000.000	APBK		12 Bln	6.000.000
4.01.	4.01.	09.	01	16	Penyediaan bahan logistik kantor		Jumlah bahan bakar minyak (BBM) kendaraan dinas yang disediakan	Kecamatan Karang Baru	1674 Liter	1674 Liter	1674 Liter	1674 Liter	6696 Liter	52.478.000	APBK		6696 Liter	52.478.000

Kode					Urusan/Bidang Urusan Pemerintahan Daerah dan Program / Kegiatan	Skala Prioritas Program Kegiatan	Indikator Kinerja Program (Outcome)/Kegiatan (output)	Rencana Tahun 2019								Catatan Penting	Prakiraan Maju Rencana	
								Lokasi	Target Capaian Kinerja Priodik				Target Capaian	Kebutuhan Dana/Pagu	Sumber Dana		Target Capaian	Kebutuhan Dana/Pagu
									TW I	TW II	TW III	TW IV						
(1)					(2)		(3)	(4)	(5)					(6)	(7)	(8)	(9)	(10)
4.01.	4.01.	09.	01	16	Penyediaan bahan logistik kantor		Jumlah Kampung Yang Dikunjungi	Kecamatan Karang Baru	93 Kpg	93 Kpg	93 Kpg	93 Kpg	372 Kpg	37.200.000	APBK		372 Kpg	37.200.000
4.01.	4.01.	09.	01	17	Penyediaan makanan dan minuman		Jumlah makanan dan minuman harian pegawai yang disediakan	Kecamatan Karang Baru	2457 Org/hr	1638 Org/hr	2457 Org/hr	2457 Org/hr	9009 Org/hr	67.567.500	APBK		9009 Org/hr	90.090.000
4.01.	4.01.	09.	01	17	Penyediaan makanan dan minuman		Jumlah makanan dan minuman rapat yang disediakan	Kecamatan Karang Baru	480 Ktk	360 Ktk	480 Ktk	480 Ktk	1800 Ktk	13.160.000	APBK		1800 Ktk	14.000.000
4.01.	4.01.	09.	01	17	Penyediaan makanan dan minuman		Jumlah makanan dan minuman tamu yang disediakan	Kecamatan Karang Baru	180 Ktk	150 Ktk	180 Ktk	190 Ktk	700 Ktk	11.500.000	APBK		700 Ktk	12.500.000
4.01.	4.01.	09.	01	18	Rapat-rapat koordinasi dan konsultasi dalam daerah		Jumlah pelaksanaan rapat koordinasi dan konsultasi yang diikuti dalam daerah	Kecamatan Karang Baru	30 Kali	30 Kali	30 Kali	30 Kali	120 Kali	30.000.000	APBK		140 Kali	35.000.000
4.01.	4.01.	09.	01	18	Rapat-rapat koordinasi dan konsultasi keluar daerah		Jumlah pelaksanaan rapat koordinasi dan konsultasi yang diikuti luar daerah	Kecamatan Karang Baru	2 Kali	2 Kali	3 Kali	3 Kali	10 Kali	100.000.000	APBK		10 Kali	75.000.000
4.01.	4.01.	09.	01	19	Penyediaan Barang dan Jasa Operasional Kantor		Jumlah Penerima Honorarium PNS dan Non PNS	Kecamatan Karang Baru	39 Org/Bln	39 Org/Bln	39 Org/Bln	39 Org/Bln	39 Org/bln	122.572.000	APBK		Org/Bln	122.572.000
4.01.	4.01.	09.	01	51	Penyediaan jasa pendukung tata usaha kantor		Jumlah penerima gaji tenaga Non PNS	Kecamatan Karang Baru	16 Org/Bln	16 Org/Bln	16 Org/Bln	16 Org/Bln	16 Org/Bln	158.520.000	APBK		16 Org/bln	158.200.000
4.01.	**4.01.**	**09.**	**02**		**Program Peningkatan Sarana dan Prasarana Aparatur**		**Cakupan kebutuhan sarana dan prasarana aparatur yang terpenuhi**	**Kecamatan Karang Baru**	**25%**	**25%**	**25%**	**25%**	**100%**	**183.500.000**	**APBK**		**100%**	**127.000.000**
					Rehabilitasi Sedang/Berat Gedung Kantor		Jumlah ruang yang direhab	Kecamatan Karang Baru	0 ruang	0 ruang	4 ruang	0 ruang	4 Ruang	80.000.000	APBK		0 Ruang	-
					Pembangunan Gudang Arsip		Jumlah Gudang yang tersedia	Kecamatan Karang Baru	0 Unit	1 Unit	0 Unit	0 Unit	1 unit	-	APBK		0 Unit	-
					Pembuatan, pengelolaan dan pemeliharaan Website Kecamatan		Meningkatnya ketersediaan data/informasi yang dapat di akses (publikasikan)	Kecamatan Karang Baru	4 Publikasi	4 Publikasi	4 Publikasi	4 Publikasi	16 Publikasi	-	APBK		24 Publikasi	50.000.000
					Pengadaan Perlengkapan Kantor		Jumlah Lemari Arsip Gantung yang disediakan	Kecamatan Karang Baru	0 Unit	5 Unit	0 Unit	0 Unit	5 Unit	50.000.000	APBK		0 Unit	-
					Pengadaan Perlengkapan Kantor		Jumlah Lemari Kaca yang disediakan	Kecamatan Karang Baru	2 Unit	0 Unit	0 Unit	0 Unit	2 Unit	-	APBK		0 unit	-
4.01.	4.01.	09.	02	12	Pengadaan Peralatan dan Perlengkapan Kantor		Jumlah Printer yang disediakan	Kecamatan Karang Baru	0 Unit	3 Unit	0 Unit	0 unit	3 Unit	13.500.000	APBK		2 Unit	9.000.000

Kode					Urusan/Bidang Urusan Pemerintahan Daerah dan Program / Kegiatan	Skala Prioritas Program Kegiatan	Indikator Kinerja Program (Outcome)/Kegiatan (output)	Rencana Tahun 2019								Catatan Penting	Prakiraan Maju Rencana	
								Lokasi	Target Capaian Kinerja Priodik				Target Capaian	Kebutuhan Dana/Pagu	Sumber Dana		Target Capaian	Kebutuhan Dana/Pagu
									TW I	TW II	TW III	TW IV						
(1)					(2)		(3)	(4)	(5)					(6)	(7)	(8)	(9)	(10)
4.01.	4.01.	09.	02	12	Pengadaan Peralatan dan Perlengkapan Kantor		Jumlah Mesin Scaner yang disediakan	Kecamatan Karang Baru	1 Unit	0 Unit	0 unit	0 Unit	1 Unit	5.000.000	APBK		0 Unit	-
4.01.	4.01.	09.	02	12	Pengadaan Perlengkapan Kantor		Jumlah Mimbar yang disediakan	Kecamatan Karang Baru	1 Unit	0 Unit	0 Unit	0 Unit	1 Unit	5.000.000	APBK		0 Unit	-
					Pengadaan Kendaraan dinas		Jumlah Kendaraan Dinas yang disediakan	Kecamatan Karang Baru	0 Unit	0 unit	0 unit	0 unit	0 unit	-	APBK		1 Unit	38.000.000
					Pembuatan Taman Kantor		Jumlah Taman yang dibuat	Kecamatan Karang Baru	1 Unit	0 Unit	0 Unit	0 Unit	1 Unit	15.000.000	APBK		0 unit	-
					Pengadaan Tong Penampung Air		Jumlah Tong Air yang tersedia	Kecamatan Karang Baru	0 Unit	1 Unit	0 Unit	0 Unit	1 Unit	7.000.000	APBK		0 Unit	-
					Pengadaan GPS		Jumlah GPS yang tersedia	Kecamatan Karang Baru	0 Unit	1 Unit	0 Unit	0 Unit	1 Unit	8.000.000	APBK		0 Unit	-
4.01.	4.01.	09.	02		Pengadaan Sarana dan Prasarana Kantor		Jumlah Komputer PC yang disediakan	Kecamatan Karang Baru	0 Unit	0 Unit	2 Unit	0 Unit	2 Unit	-	APBK		2 Unit	30.000.000
4.01.	**4.01.**	**09.**	**06**		**Program Peningkatan Kapasitas Sumber Daya Aparatur**		**Cakupan aparatur yang bersetifikat kompetensi**	**Kecamatan Karang Baru**	**Org**	**Org**	**Org**	**Org**	**Org**	**-**	**APBK**		**100%**	**45.000.000**
4.01.	**4.01.**	**09.**	**06**	**01**	Peningkatan kapasitas sumber daya aparatur		Jumlah aparatur yang mengikuti pendidikan dan pelatihan	**Kecamatan Karang Baru**	0 Org	0 Org	0 Org	0 Org	0 Org	-	APBK		3 Org	45.000.000
					Pengadaan Pakaian Dinas		Jumlah Pakaian Dinas yang tersedia bagi Aparatur	Kecamatan Karang Baru	0 Org	39 Org	0 Org	0 Org	39 Org	-	APBK		0 Org	-
					Pengadaan Pakaian KORPRI		Jumlah Pakaian KORPRI yang diteriman ASN	Kecamatan Karang Baru	0 Org	23 Org	0 Org	0 Org	23 Org	-	APBK		0 Org	
4.01.	**4.01.**	**09.**	**06**		**Program Peningkatan Pengembangan Sistem Pelaporan Capaian Kinerja dan Keuangan**		**Cakupan administrasi pelaporan yang selesai tepat waktu**	**Kecamatan Karang Baru**	**25%**	**25%**	**25%**	**25%**	**100%**	**10.000.000**	**APBK**		**100%**	**10.000.000**
4.01.	**4.01.**	**09.**	**06**	**01**	Penyusunan laporan capaian kinerja dan ikhtisar realisasi kinerja SKPD		Jumlah laporan perencanaan, capaian dan realisasi yang tersedia	Kecamatan Karang Baru	2 Lap	2 Lap	.0 Lap	2 Lap	6 Lap	5.000.000	APBK		6 Lap	5.000.000
4.01.	**4.01.**	**09.**	**06**	**02**	Penyusunan pelaporan keuangan akhir tahun		Jumlah laporan keuangan yang tepat	Kecamatan Karang Baru	0 Lap	1 Lap	0 Lap	1 Lap	2 Lap	5.000.000	APBK		2 Lap	5.000.000
4.01	**4.01**	**09.**	**10**		**Program Peningkatan Pelayanan Publik**		**Cakupan pelayanan administrasi perkantoran yang selesai tepat waktu**	**Kecamatan Karang Baru**	**25%**	**25%**	**25%**	**25%**	**100%**	**135.000.000**	**APBK**		**100%**	**220.000.000**

Kode					Urusan/Bidang Urusan Pemerintahan Daerah dan Program / Kegiatan	Skala Prioritas Program Kegiatan	Indikator Kinerja Program (Outcome)/Kegiatan (output)	Rencana Tahun 2019								Catatan Penting	Prakiraan Maju Rencana	
								Lokasi	Target Capaian Kinerja Priodik				Target Capaian	Kebutuhan Dana/Pagu	Sumber Dana		Target Capaian	Kebutuhan Dana/Pagu
									TW I	TW II	TW III	TW IV						
(1)					(2)		(3)	(4)	(5)					(6)	(7)	(8)	(9)	(10)
					Penyelenggaraan Pelayanan Administrasi Terpadu Kecamatan (PATEN)		Jumlah dokumen Perizinan dan Non Perizinan yang dikeluarkan sesuai dengan SOP	Kecamatan Karang Baru	300 Dok	300 Dok	300 Dok	300 Dok	1200 Dok	100.000.000	APBK		1500 Dok	110.000.000
					Bantuan Pangan Non Tunai		Jumlah titik Bantuan Pangan Non Tunai yang dilayani	Kecamatan Karang Baru	31 titik	31 titik	31 titik	31 titik	31 Titik	-	APBK		31 Titik	85.000.000
					Penyelenggaraan IKM Kecamatan		Jumlah Indeks Kepuasaan Masyarakat	Kecamatan Karang Baru	0 Lap.	0 Lap.	0 Lap.	1 Lap.	1 Lap.	25.000.000	APBK		1 Lap	25.000.000
					Pengadaan Sarana dan Prasarana PATEN		Jumlah Laptop yang disediakan	Kecamatan Karang Baru	0 Unit	0 Unit	1 Unit	0 Unit	1 Unit	10.000.000	APBK		0 Unit	-
4.01	**4.01**	**09.**	**28**		**Program Pengembangan Partisipasi Masyarakat Dalam Membangun Desa**		**Tingkat Partisipasi Masyarakat**	**Kecamatan Karang Baru**	**25%**	**25%**	**25%**	**25%**	**100%**	**95.000.000**	**APBK**		**100%**	**95.000.000**
4.01	4.01	09.	28	10	Pengembangan Partisipasi Masyarakat (Musrenbang)		Jumlah kampung yang mengikuti musrenbang	Kecamatan Karang Baru	31 Kpg	0 Kpg	0 Kpg	0 Kpg	31 kpg	50.000.000	APBK		31 Kpg	50.000.000
4.01	4.01	09.	28	17	Pembinaan PKK Kampung		Jumlah PKK Kampung yang dibina	Kecamatan Karang Baru	8 Kpg	7 Kpg	8 Kpg	8 Kpg	31 Kpg	20.000.000	APBK		31 KPg	20.000.000
4.01	4.01	09.	28		Evaluasi Dokumen Perencanaan dan Penganggaran Kampung		Jumlah Dokumen Perencanaan dan Penganggaran Kampung yang dievaluasi	Kecamatan Karang Baru	0 Dok	1 Dok	0 Dok	1 Dok	2 Dok	25.000.000	APBK		2 Dok	25.000.000
4.01	**4.01**	**09.**	**29**		**Program Pendataan dan Fasilitasi Pelaksanaan Pemerintahan Mukim dan Kampung**		**Nilai Evaluasi Kinerja Kampung**	**Kecamatan Karang Baru**	**25%**	**25%**	**25%**	**25%**	**100%**	**273.800.000**	**APBK**		**100%**	**233.800.000**
4.01	4.01	09.	29	01	Fasilitasi Pelaksanaan Pemerintahan Mukim dan Kampung		Jumlah penerima honor mukim dan perangkat	Kecamatan Karang Baru	21 Org/Bln	21 Org/Bln	21 Org/Bln	21 Org/Bln	21 Org Bln	100.800.000	APBK		21 Org/Bln	100.800.000
4.01	4.01	09.	29		Fasilitasi Pembuatan Qanun Kampung		Jumlah Kampung yang difasilitasi	Kecamatan Karang Baru	31 Kpg	31 Kpg	31 Kpg	31 Kpg	31 Kpg	31.000.000	APBK		31 Kpg	31.000.000
4.01	4.01	09.	29		Monitoring, evaluasi dan pelaporan (Dukungan Pelaksanaan Pemilihan Datok)		Jumlah kampung yang melaksanakan pemilhan datok	Kecamatan Karang Baru	8 Kpg	0 Kpg	0 Kpg	0 Kpg	8 Kpg	80.000.000	APBK		4 Kpg	40.000.000
4.01	4.01	09.	29		Pembinaan dan Penataan Administrasi Pemerintahan Kampung		Jumlah kampung yang dibina dan ditata	Kecamatan Karang Baru	31 Kpg	31 Kpg	31 Kpg	31 Kpg	31 Kpg	31.000.000	APBK		31 Kpg	31.000.000
4.01	4.01	09.	29		Pembinaan Lomba kampung (EPDESKEL)		Jumlah kampung yang ikut serta dalam lomba	Kecamatan Karang Baru	0 Kpg	31 Kpg	0 Kpg	0 Kpg	31 Kpg	31.000.000	APBK		31 Kpg	31.000.000
4.01	**4.01**	**09.**	**30.**		**Program Peringatan Hari-hari Besar Nasional/Daerah/Keagamaan**		**Dakwah dan Syiar Islam yang dilaksanakan**	**Kecamatan Karang Baru**	**25%**	**25%**	**25%**	**25%**	**100%**	**153.000.000**	**APBK**		**100%**	**126.000.000**

Kode					Urusan/Bidang Urusan Pemerintahan Daerah dan Program / Kegiatan	Skala Prioritas Program Kegiatan	Indikator Kinerja Program (Outcome)/Kegiatan (output)	Rencana Tahun 2019							Catatan Penting	Prakiraan Maju Rencana	
								Lokasi	Target Capaian Kinerja Priodik				Target Capaian	Kebutuhan Dana/Pagu	Sumber Dana		Target Capaian	Kebutuhan Dana/Pagu
									TW I	TW II	TW III	TW IV						
(1)					(2)		(3)	(4)	(5)					(6)	(7)	(8)	(9)	(10)
4.01	4.01	09.	30.		Perayaan Hari Besar Keagamaan		Jumlah Perayaan Keagamaan yang dilasanakan	Kecamatan Karang Baru	0 Kali	1 Kali	1Kali	0 Kali	2 Kali	60.000.000	APBK		2 Kali	60.000.000
4.01	4.01	09.	**30.**		LPTQ Kecamatan		Jumlah Kegiatan MTQ yang dilaksanakan	Kecamatan Karang Baru	0 Keg	1 Keg	0 Keg	0 Keg	1 Keg	46.000.000	APBK		1 Keg	46.000.000
					Safari Ramadhan		Jumlah Kampung yang dikunjungi safari Ramadhan	Kecamatan Karang Baru	0 Kpg	31 Kpg	0 Kpg	0 Kpg	31 Kpg	17.000.000	APBK		31 Kpg	20.000.000
4.01	4.01	09.	30.		Perayaan Hari Besar Nasional		Jumlah Kegiatan Perlombaaan yang dilaksanakan	Kecamatan Karang Baru	0 Kali	0 Kali	1 Kali	0 Kali	1 Kali	30.000.000	APBK		1 Kali	30.000.000
JUMLAH														**1.646.247.500**				**1.659.190.000**

RUMUSAN RENCANA PROGRAM DAN KEGIATAN KECAMATAN KOTA KUALASIMPANG TAHUN 2019 DAN PERKIRAAN MAJU TAHUN 2020
KABUPATEN ACEH TAMIANG

KECAMATAN KOTA KUALASIMPANG

Kode	Program dan Kegiatan	Skala Proiritas Program dan Kegiatan	Indikator Kinerja, Tujuan,Sasaran,Program (outcome) dan Kegiatan (Output)	Rencana Tahun 2019								Cacatan Penting	Perkiraan Maju Rencana Tahun 2020	
				Lokasi	Target Capaian Kinerja Priodik				Target Capaian Kinerja 2019	Kebutuhan Dana/Pagu Indikatif	Sumber Dana		Target Capaian Kinerja	Kebutuhan Dana/Pagu Indikatif (Rp)
					TW I	TW II	TW III	TW IV						
1	2		3	4	5				6	7	8	9	10	11
4.01.10.01	**Kecamatan Kota Kualasimpang**									**1.412.309.000**				**1.646.245.000**
4.01.4.01.10.01	**Program Pelayanan Administrasi Perkantoran**		***Cakupan Pelayanan Administrasi Perkantoran yang selesai tepat waktu***	***Kantor Kecamatan Kota Kualasimpang***	***25 %***	***25 %***	***25 %***	***25 %***	**100 %**	**558.709.000**	**APBK**		**100 %**	**588.645.000**
4.01.4.01.10.01.01	- Penyediaan Jasa Surat Menyurat		Jumlah Materai yang disediakan	*Kantor Kecamatan Kota Kualasimpang*	115 Lbr	115 Lbr	115 Lbr	115 Lbr	460 Lbr	3.000.000	**APBK**		460 Lbr	3.000.000
4.01.4.01.10.01.02	- Penyediaan Jasa Komunikasi, Sumber Daya dan Listrik		Jumlah tagihan jasa komunikasi, air dan listrik yang dibayar	*Kantor Kecamatan Kota Kualasimpang*	3 Bln	3 Bln	3 Bln	3 Bln	12 Bln	97.680.000	**APBK**		12 Bln	107.448.000
4.01.4.01.10.01.06	- Penyediaan Jasa Pemeliharaan dan Perizinan Kendaraan Dinas/operasional		Jumlah kendaraan dinas yang mendapatkan perpanjangan STNK	*Kantor Kecamatan Kota Kualasimpang*	1 Unit	2 Unit	2 Unit	0 Unit	5 Unit	3.400.000	**APBK**		5 Unit	3.400.000
			Jumlah Kendaraan dinas yang mendapatkan pemeliharaan	*Kantor Kecamatan Kota Kualasimpang*	5 Unit	5 Unit	5 Unit	5 Unit	5 Unit	33.989.000	**APBK**		5 Unit	33.989.000
4.01.4.01.10.01.09	- Penyediaan Jasa Perbaikan Peralatan Kerja		Jumlah perbaikan peralatan kerja	*Kantor Kecamatan Kota Kualasimpang*	9 Unit	9 Unit	9 Unit	9 Unit	9 Unit	17.600.000	**APBK**		9 Unit	19.360.000

Kode	Program dan Kegiatan	Skala Proiritas Program dan Kegiatan	Indikator Kinerja, Tujuan,Sasaran,Program (outcome) dan Kegiatan (Output)	Rencana Tahun 2019								Cacatan Penting	Perkiraan Maju Rencana Tahun 2020	
				Lokasi	Target Capaian Kinerja Priodik				Target Capaian Kinerja 2019	Kebutuhan Dana/Pagu Indikatif	Sumber Dana		Target Capaian Kinerja	Kebutuhan Dana/Pagu Indikatif (Rp)
					TW I	TW II	TW III	TW IV						
1	2		3	4	5				6	7	8	9	10	11
4.01.4.01.10.01.10	- Penyediaan Alat Tulis Kantor		Jumlah Alat Tulis Kantor yang disediakan	*Kantor Kecamatan Kota Kualasimpang*	45 Unit	45 unit	45 unit	45 Unit	45 Unit	22.000.000	**APBK**		45 unit	24.200.000
4.01.4.01.10.01.11	- Penyediaan Barang cetakan dan Penggandaan		Jumlah barang yang dicetak dan digandakan	*Kantor Kecamatan Kota Kualasimpang*	10.000 Eks	10.000 Eks	10.000 Eks	10.000 Eks	40.000 Eks	16.500.000	**APBK**		40.000 Bln	18.150.000
4.01.4.01.10.01.12	- Penyediaan Komponen Instansi Listrik/Penerangan Bangunan Kantor		Jumlah komponen instalansi listrik/penerangan bangunan kantor yang disediakan	*Kantor Kecamatan Kota Kualasimpang*	15 Unit	15 Unit	15 Unit	15 Unit	60 Unit	4.400.000	**APBK**		60 unit	4.840.000
4.01.4.01.10.01.15	- Penyediaan bahan bacaan dan peraturan undang undang		Jumlah bahan bacaan yang disediakan	*Kantor Kecamatan Kota Kualasimpang*	396 Eks	396 Eks	396 Eks	396 Eks	1584 Eks	8.580.000	**APBK**		1.584 eks	9.438.000
4.01.4.01.10.01.16	- Penyediaan Bahan Logistik Kantor		Jumlah Alat Kebersihan yang disediakan	*Kantor Kecamatan Kota Kualasimpang*	30 Unit	30 Unit	30 Unit	30 Unit	120 Unit	10.000.000	**APBK**		120 Unit	6.050.000
4.01.4.01.10.01.17	- Penyediaan Makanan dan Minuman		Jumlah makanan dan minuman harian pegawai yang disediakan	*Kantor Kecamatan Kota Kualasimpang*	1980 Org/hari	1980 Org/hari	2000 Org/hari	2015 Org/hari	7975 org/hari	80.700.000	**APBK**		7975 org/hari	88.770.000
4.01.4.01.10.01.18	- Rapat-rapat Koordinasi dan Konsultasi ke Luar Daerah		Jumlah pelaksanaan rapat koordinasi dan konsultasi yang diikuti	*Kantor Kecamatan Kota Kualasimpang*	5 Kali	6 Kali	7 Bln	7 Bln	25 kali	100.000.000	**APBK**		25 kali	90.000.000
4.01.4.01.10.01.19	- Penyediaan Barang dan Jasa Operasional Kantor		Jumlah Penerima Honorarium Tim Terpadu	*Kantor Kecamatan Kota Kualasimpang*	18 org/bln	18 org/bln	18 org/bln	18 org/bln	72 org/bln	30.000.000	**APBK**		72 org/bln	30.000.000
			Jumlah Kampung yang dikunjungi	*Kantor Kecamatan Kota Kualasimpang*	15 Kpg/bln	15 Kpg/bln	15 Kpg/bln	15 Kpg/bln	60 Kpg/bln	6.000.000	**APBK**		60 Kpg/bln	6.000.000

Kode	Program dan Kegiatan	Skala Proiritas Program dan Kegiatan	Indikator Kinerja, Tujuan,Sasaran,Program (outcome) dan Kegiatan (Output)	Rencana Tahun 2019								Cacatan Penting	Perkiraan Maju Rencana Tahun 2020	
				Lokasi	Target Capaian Kinerja Priodik				Target Capaian Kinerja 2019	Kebutuhan Dana/Pagu Indikatif	Sumber Dana		Target Capaian Kinerja	Kebutuhan Dana/Pagu Indikatif (Rp)
					TW I	TW II	TW III	TW IV						
1	2		3	4	5				6	7	8	9	10	11
			Sewa Rumah dinas yang dibayarkan	*Kantor Kecamatan Kota Kualasimpang*	1 unit	0 unit	0 unit	0 unit	1 unit	15.000.000	**APBK**		1 unit	15.000.000
			Jumlah Penerima honor jaga malam	*Kantor Kecamatan Kota Kualasimpang*	9 org/bln	9 org/bln	9 org/bln	9 org/bln	36 org/bln	9.000.000	**APBK**		36 org/bln	9.000.000
4.01 . 4.01.08 . 01 . 73	- Penyediaan Jasa Pendukung Tata Usaha Kantor (Tenaga Kontrak)		Jumlah penerima gaji tenaga Non PNS	*Kantor Kecamatan Kota Kualasimpang*	30 Org/bln	30 Org/bln	30 Org/bln	30 Org/bln	120 Org/bln	100.860.000	**APBK**		120 Org/bln	120.000.000
4.01.4.01. 10.02	**Program peningkatan sarana dan prasarana aparatur**		**Cakupan kebutuhan sarana dan prasarana aparatur yang terpenuhi**	*Kantor Kecamatan Kota Kualasimpang*	***25 %***	***25 %***	***25 %***	***25 %***	**100 %**	**386.000.000**	**APBK**		**100 %**	**430.000.000**
4.01.4.01. 10.02.07	- Pengadaan perlengkapan gedung kantor		Jumlah Perlengkapan Gedung Kantor yang disediakan	*Kantor Kecamatan Kota Kualasimpang*	3 Unit	5 Unit	- Unit	- Unit	8 Unit	**36.000.000**	**APBK**		- -	65.000.000
	- Pengadaan perlengkapan gedung kantor		Jumlah Lemari Pendingin (Kulkas) yang disediakan	*Kantor Kecamatan Kota Kualasimpang*	- Unit	1 Unit	- Unit	- Unit	1 Unit	7.000.000	**APBK**		- -	-
	- Pengadaan perlengkapan kantor		Jumlah TV yang disediakan	*Kantor Kecamatan Kota Kualasimpang*	- Unit	1 Unit	- Unit	- Unit	- Unit	6.000.000	**APBK**		- -	-
	- Pengadaan perlengkapan kantor		Jumlah Sofa yang disediakan	*Kantor Kecamatan Kota Kualasimpang*	1 Unit	Unit	Unit	Unit	1 Unit	15.000.000	**APBK**		- -	-
	- Pengadaan perlengkapan kantor		Jumlah Dispenser yang disediakan	*Kantor Kecamatan Kota Kualasimpang*	2 Unit	Unit	Unit	Unit	2 Unit	-	**APBK**		- -	-
	- Pengadaan perlengkapan kantor		Jumlah Karpet Mushalla yang disediakan	*Kantor Kecamatan Kota Kualasimpang*	- Unit	1 Unit	- Unit	- Unit	1 Unit	5.000.000	**APBK**		- -	-
	- Pengadaan perlengkapan kantor		Jumlah Mesin Fotocopy yang disediakan	*Kantor Kecamatan Kota Kualasimpang*	- Unit	1 Unit	- Unit	- Unit	1 Unit	-	**APBK**		- -	-

Kode	Program dan Kegiatan	Skala Proiritas Program dan Kegiatan	Indikator Kinerja, Tujuan,Sasaran,Program (outcome) dan Kegiatan (Output)	Rencana Tahun 2019								Cacatan Penting	Perkiraan Maju Rencana Tahun 2020	
				Lokasi	Target Capaian Kinerja Priodik				Target Capaian Kinerja 2019	Kebutuhan Dana/Pagu Indikatif	Sumber Dana		Target Capaian Kinerja	Kebutuhan Dana/Pagu Indikatif (Rp)
					TW I	TW II	TW III	TW IV						
1	2		3	4	5				6	7	8	9	10	11
	- Pengadaan Perlengkapan Kantor		Jumlah Perlengkapan alat Rumah Tangga yang disediakan	*Kantor Kecamatan Kota Kualasimpang*	- set	1 set	set	set	1 set	3.000.000	**APBK**		- -	-
4.01 . 4.01.10 . 02 . 10	Pengadaan mebeleur		Jumlah Mebeleur yang disediakan	-	- -	- -	- -	- -	- -	-	**-**		- -	**30.000.000**
4.01.4.01. 10.02.14	- Pengadaan Peralatan Kantor		Jumlah Peralatan kantor yang disediakan	*Kantor Kecamatan Kota Kualasimpang*	5 Unit	2 Unit	- Unit	- Unit	7 Unit	**30.000.000**	**APBK**		7 Unit	**25.000.000**
	- Pengadaan Peralatan Kantor		Jumlah Laptop yang disediakan	*Kantor Kecamatan Kota Kualasimpang*	- Unit	1 Unit	- Unit	- Unit	1 Unit	12.500.000	**APBK**		- -	-
	- Pengadaan Peralatan Kantor		Jumlah UPS/Power back up yang disediakan	*Kantor Kecamatan Kota Kualasimpang*	4 Unit	- Unit	- Unit	- Unit	4 Unit	8.000.000	**APBK**		- -	-
	- Pengadaan Peralatan Kantor		Jumlah AC yang disediakan	*Kantor Kecamatan Kota Kualasimpang*	- Unit	1 unit	- Unit	- Unit	1 unit	5.000.000	**APBK**		- -	-
	- Pengadaan Peralatan Kantor		Jumlah Printer Laser Jet yang disediakan	*Kantor Kecamatan Kota Kualasimpang*	1 Unit	- Unit	- Unit	- Unit	1 Unit	4.500.000	**APBK**		- -	-
4.01 . 4.01.10 . 02 . 111	- Perawatan Gedung kantor		Jumlah ruangan Yang dilakukan perawatan	*Kantor Kecamatan Kota Kualasimpang*	- -	- -	- -	- -	- -	-	**-**		- -	**30.000.000**
	- Pembuatan Taman Kantor		Jumlah Luasan Taman Kantor yang diselesaikan	*Kantor Kecamatan Kota Kualasimpang*	- -	- -	- -	- -	- -	-	**-**		- -	**80.000.000**
	- Pembangunan Musholla Kantor		Jumlah Mushalla Yang dibangun	*Kantor Kecamatan Kota Kualasimpang*	- -	- -	- -	- -	- -	-	**-**		- -	**200.000.000**
4.01.4.01. 10.02.58	- Pemasangan Paving Blok	2	jumlah luasan Paving block yang diselesaikan	*Kantor Kecamatan Kota Kualasimpang*	550 M2	- M2	- M2	- M2	- M2	**120.000.000**	**APBK**		- -	-

Kode	Program dan Kegiatan	Skala Proiritas Program dan Kegiatan	Indikator Kinerja, Tujuan,Sasaran,Program (outcome) dan Kegiatan (Output)	Rencana Tahun 2019								Cacatan Penting	Perkiraan Maju Rencana Tahun 2020	
				Lokasi	Target Capaian Kinerja Priodik				Target Capaian Kinerja 2019	Kebutuhan Dana/Pagu Indikatif	Sumber Dana		Target Capaian Kinerja	Kebutuhan Dana/Pagu Indikatif (Rp)
					TW I	TW II	TW III	TW IV						
1	2		3	4	5				6	7	8	9	10	11
	- Pengadaan Gedung Kantor (Gedung PATEN)	1	Jumlah Gedung yang diselesaikan tepat waktu	*Kantor Kecamatan Kota Kualasimpang*	unit	1 Unit	- Unit	- Unit	- Unit	**200.000.000**			- -	-
	- Pembuatan Plat Beton		Jumlah Plat Beton yang diselesaikan	*Kantor Kecamatan Kota Kualasimpang*	- unit	1 Unit	- Unit	- Unit	1 Unit	**-**			- -	-
4.01 . 4.01.10 . 03 . 25	**Program Peningkatan Disiplin Aparatur**		**Cakupan aparatur yang disiplin**	*Kantor Kecamatan Kota Kualasimpang*	***25 %***	***25 %***	***25 %***	***25 %***	**100 %**	**-**	**APBK**		**100 %**	**30.000.000**
4.01 . 4.01.08 . 03 . 14	- Pengadaan Pakaian khusus hari-hari tertentu		Jumlah pakaian khusus hari-hari tertentu pakaian yang tersedia	*Kantor Kecamatan Kota Kualasimpang*	30 pasang	pasang	pasang	pasang	30 pasang	-	**APBK**			-
4.01 . 4.01.08 . 05	**Program peningkatan kapasitas sumber daya apatur**		**Cakupan Aparatur yang bersertifikat kompetensi**	*Kantor Kecamatan Kota Kualasimpang*	***25 %***	***25 %***	***25 %***	***25 %***	**100 %**	**30.000.000**	**APBK**		**100 %**	**80.000.000**
4.01 . 4.01.08 . 05 . 04	- Peningkatan kapasitas sumber daya aparatur		Jumlah aparatur yang mengikuti pendidikan dan pelatihan	*Kantor Kecamatan Kota Kualasimpang*	Org	3 Org	org	org	3 Org	30.000.000	**APBK**		3 Org	-
4.01 . 4.01.08 . 06	**Program peningkatan pengembangan sistem pelaporan capaian kinerja dan keuangan**		**Perolehan nilai laporan kinerja perangkat daerah**	*Kantor Kecamatan Kota Kualasimpang*	***25 %***	***25 %***	***25 %***	***25 %***	**100 %**	**10.000.000**	**APBK**		**100 %**	**20.000.000**
4.01 . 4.01.10 . 06 . 01	- Penyusunan laporan capaian kinerja dan ikhtisar realisasi kinerja SKPD		Jumlah laporan perencanaan, capaian dan realisasi yang tersusun	*Kantor Kecamatan Kota Kualasimpang*	3 Lap	Lap	Lap	Lap	3 Lap	5.000.000	**APBK**		3 lap	10.000.000
4.01 . 4.01.10 . 06 . 04	- penyusunan pelaporan keuangan akhir tahun		Jumlah laporan keuangan persemester yang tersusun	*Kantor Kecamatan Kota Kualasimpang*	- Lap	- Lap	- Lap	1 Lap	1 Lap	5.000.000	**APBK**		1 lap	10.000.000
4.01 . 4.01.10 . 10	**Program Peningkatan Pelayanan Publik**		**Nilai IKM (Indeks Kepuasan Masyarakat)**	*Kantor Kecamatan Kota Kualasimpang*	***25 %***	***25 %***	***25 %***	***25 %***	**100 %**	**130.000.000**	**APBK**		**100 %**	**195.000.000**

Kode	Program dan Kegiatan	Skala Proiritas Program dan Kegiatan	Indikator Kinerja, Tujuan,Sasaran,Program (outcome) dan Kegiatan (Output)	Rencana Tahun 2019									Cacatan Penting	Perkiraan Maju Rencana Tahun 2020	
				Lokasi	Target Capaian Kinerja Priodik						Target Capaian Kinerja 2019	Kebutuhan Dana/Pagu Indikatif	Sumber Dana		Target Capaian Kinerja	Kebutuhan Dana/Pagu Indikatif (Rp)
					TW I		TW II		TW III		TW IV					
1	2		3	4	5								6	7	8	9	10	11
4.01 . 4.01.10 . 10 . 13	- Penyelenggaraan Pelayanan Administrasi Terpadu Kecamatan (PATEN)		Jumlah dokumen Perizinan dan Non Perizinan yang dikeluarkan sesuai dengan SOP	*Kantor Kecamatan Kota Kualasimpang*	375	Dok	375	375	375	Dok	375 Dok	1500 Dok	100.000.000	**APBK**		375 Dok	100.000.000
4.01 . 4.01.10 . 10 . 13	- Bantuan Pangan Non Tunai		Jmlah titik Bantuan Non Tunai	*Kantor Kecamatan Kota Kualasimpang*	18	Titik	18	Titik	18	Titik	18 Titik	72 Titik	-	**APBK**		72 Titik	80.000.000
4.01 . 4.01.10 . 10 . 22	- Pengelolaan Website Kecamatan		Jumlah Penerima Honor Pengelola Website dan Biaya Maintenance server	*Kantor Kecamatan Kota Kualasimpang*	6	org/bln	6	org/bln	6	org/bln	6 org/bln	24 org/bln	-	**APBK**		24 org/bln	15.000.000
	Penyelenggaraan IKM Kecamatan		Jumlah Indeks Kepuasan Masyarakat	*Kantor Kecamatan Kota Kualasimpang*	0	Lap	0	Lap	0	Lap	1 Lap	1 Lap	30.000.000	**APBK**		1 lap	30.000.000
4.01 . 4.01.10 . 28	**Program Pengembangan Partisipasi Masyarakat Dalam Membangun Desa**		**Tingkat partisipasi masyarakat**	*Kantor Kecamatan Kota Kualasimpang*	***25***	**%**	***25***	**%**	***25***	**%**	***25*** **%**	**100 %**	**34.000.000**	**APBK**		**100 %**	**28.000.000**
4.01 . 4.01.10 . 28 . 04	- Pelaksanaan Musyawarah Pembangunan Desa (Pengembangan perencanaan partisipasi Masyarakat)		Jumlah peserta musenbang	*Kantor Kecamatan Kota Kualasimpang*	100	org						100 Keg	24.000.000	**APBK**		1 Keg	28.000.000
4.01 . 4.01.10 . 28 . 09	- Monitoring,Evaluasi dan Pelaporan (Dukungan pelaksanaan pemilihan datok Penghulu)		Jumlah kampung yang melaksanakan pemilhan datok	*Kantor Kecamatan Kota Kualasimpang*					1	kp		1 kp	10.000.000	**APBK**		- -	-
4.01 . 4.01.10 . 29	**Program Pendataan dan Fasilitasi Pelaksanaan Pemerintahan Mukim dan Kampung**		**Nilai Evaluasi Kinerja Kampung**	*Kantor Kecamatan Kota Kualasimpang*	***25***	**%**	***25***	**%**	***25***	**%**	***25*** **%**	**100 %**	**148.600.000**	**APBK**		**100 %**	**134.600.000**
4.01 . 4.01.10 . 29 . 01	- Fasilitasi Pelaksanaan Pemerintahan Mukim dan Kampung		Pelunasan gaji perangkat mukim	*Kantor Kecamatan Kota Kualasimpang*	21	org /bln	21	org /bln	21	org /bln	21 org /bln	84 org /bln	33.600.000	**APBK**		21 org /bln	33.600.000

Kode	Program dan Kegiatan	Skala Proiritas Program dan Kegiatan	Indikator Kinerja, Tujuan,Sasaran,Program (outcome) dan Kegiatan (Output)	Rencana Tahun 2019								Cacatan Penting	Perkiraan Maju Rencana Tahun 2020	
				Lokasi	Target Capaian Kinerja Priodik				Target Capaian Kinerja 2019	Kebutuhan Dana/Pagu Indikatif	Sumber Dana		Target Capaian Kinerja	Kebutuhan Dana/Pagu Indikatif (Rp)
					TW I	TW II	TW III	TW IV						
1	2		3	4	5				6	7	8	9	10	11
4.01 . 4.01.10 . 29 . 18	- Evaluasi dan Monitoring Dana Kampung		Jumlah Kampung yang dikunjungi dan di evaluasi	*Kantor Kecamatan Kota Kualasimpang*	Kp	5 Kp	Kp	Kp	5 Kp	25.000.000	**APBK**		5 Kp	28.000.000
4.01 . 4.01.10 . 29 . 19	- Pembinaan PKK Kecamatan		Jumlah PKK Kampung yang dibina dan ditata	*Kantor Kecamatan Kota Kualasimpang*	kp	kp	5 kp	kp	5 kp	20.000.000	**APBK**		5 Kp	20.000.000
4.01 . 4.01.10 . 29 .	- Pembinaan dan penataan ADM kampung		Jumlah kampung yang dibina dan ditata adm kampung	*Kantor Kecamatan Kota Kualasimpang*	kp	- kp	5 kp	- kp	5 kp	20.000.000	**APBK**		1 keg	-
4.01 . 4.01.10 . 29 . 19	- Evaluasi Perkembangan Desa		Jumlah Kegiatan yang dilaksanakan	*Kantor Kecamatan Kota Kualasimpang*	1 Keg	- Keg	- Keg	- Keg	1 Bln	25.000.000	**APBK**		1 keg	25.000.000
4.01 . 4.01.08 . 29	- Evaluasi Perencanaan dan Penganggaran Dana Desa		Jumlah dokumen perencanaan dan penganggaran kampung yang dievaluasi	*Kantor Kecamatan Kota Kualasimpang*	1 dok	- dok	- dok	1 dok	2 dok	25.000.000	**APBK**		1 keg	28.000.000
4.01 . 4.01.08 . 30	**Program Peringatan Hari-hari Besar Nasional/Daerah/Keagamaan**		**Jumlah kegiatan peringatan hari besar dan keagamaan yang di laksanakan**	*Kantor Kecamatan Kota Kualasimpang*	**-** **-**	**-** **-**	***100*** **%**	**-** **-**	**100** **%**	**50.000.000**	**APBK**		**100** **%**	**60.000.000**
4.01 . 4.01.08 . 30.01	- Perayaan Hari Besar Keagamaan dan Nasional		Jumlah hari besar keagamaan yang diperingati	*Kantor Kecamatan Kota Kualasimpang*	- Kali	- Kali	2 Kali	- Kali	2 Kali	50.000.000	**APBK**		2 Kali	60.000.000
4.01 . 4.01.08 . 32	**Program Pengembangan Dakwah dan Syiar Islam**		**Dakwah dan Syiar Islam yang dilaksanakan**	*Kantor Kecamatan Kota Kualasimpang*	***25*** **%**	***25*** **%**	***25*** **%**	***25*** **%**	**25** **%**	**20.000.000**	**APBK**		**100** **%**	**30.000.000**
4.01 . 4.01.08 . 32.01	- MTQ Kecamatan		Jumlah peserta yang mengikuti MTQ Kecamatan	*Kantor Kecamatan Kota Kualasimpang*	- -	- -	- -	- -	- -	20.000.000	**APBK**		30 org	30.000.000

Kode	Program dan Kegiatan	Skala Proiritas Program dan Kegiatan	Indikator Kinerja, Tujuan,Sasaran,Program (outcome) dan Kegiatan (Output)	Rencana Tahun 2019								Cacatan Penting	Perkiraan Maju Rencana Tahun 2020	
				Lokasi	Target Capaian Kinerja Priodik				Target Capaian Kinerja 2019	Kebutuhan Dana/Pagu Indikatif	Sumber Dana		Target Capaian Kinerja	Kebutuhan Dana/Pagu Indikatif (Rp)
					TW I	TW II	TW III	TW IV						
1	2		3	4	5				6	7	8	9	10	11
4.01 . 4.01.10 . 52	***Pengembangan kinerja pengelolaan persampahan***		**Lingkungan Kecamatan Kota Kulasimpang yang bersih dan asri**	*Kantor Kecamatan Kota Kualasimpang*	***25 %***	***25 %***	***25 %***	***25 %***	**100 %**	**20.000.000**	**APBK**		***25 %***	**20.000.000**
4.01 . 4.01.10 . 52	- *Kerjasama Pengelolaan Sampah (Gotong Royong Masal)*		Jumlah wilayah yang menjadi lokasi pelaksanaan Gotong royong masal	*Kantor Kecamatan Kota Kualasimpang*	3 Wil	3 Wil	3 Wil	3 Wil	3 Wil	20.000.000	**APBK**		3 Wil	30.000.000
4.01 . 4.01.10 . 53	***Pembinaan Pedagang kaki lima dan asongan***		**Tempat berjualan yang tertata dan tertib**	*Kantor Kecamatan Kota Kualasimpang*	***25 %***	***25 %***	***25 %***	***25 %***	**100 %**	**25.000.000**	**APBK**		25 %	**30.000.000**
4.01 . 4.01.10 . 53 . 01	- *Penataan tempat berusaha bagi pedagang kaki lima dan pedagang asongan (Operasional penertiban dan penataan Kota Kualasimpang)*		Jumlah pedagang yang ditata	*Kantor Kecamatan Kota Kualasimpang*	100 Pedagang	100 Pedagang	100 Pedagang	100 Pedagang	400 Pedagang	25.000.000	**APBK**		100 Pedagang	30.000.000

SANDINGAN PROGRAM/KEGIATAN SKPK DENGAN HASIL MUSRENBANG KECAMATAN
TAHUN 2019

KECAMATAN KEJURUAN MUDA

Kode	Urusan/Bidang Urusan Pemerinthan Daerah dan Program/Kegiatan	Skala Prioritas Program Kegiatan	Indikator Kinerja, Tujuan,Sasaran,Program (outcome) dan Kegiatan (Output)	Rencana tahun 2019 (tahun rencana)								Catatan Penting	Prakiraan Maju Rencana Tahun 2020	
				Lokasi	TW I	TW II	TW III	TW IV	Target capaian kinerja 2019	Kebutuhan dana/pagu indikatif	Sumber Dana		Target Capaian Kinerja 2020	Kebutuhan Dana / Pagu Indikatif (2020)
1	*2*	*3*	*4*	*5*	*5*				*6*	*7*	*8*	9	10	12
4.01.4.01.11.01	**Program Pelayanan Administrasi Perkantoran**	**1**	***Cakupan pelayanan administrasi perkantoran yang selesai tepat waktu***	Kec. Kej. Muda	10%	40%	25%	25%	100%	**641.299.500**	APBK		100%	**621.299.500**
4.01.4.01.11.01.'02	- Penyediaan Jasa Komunikasi, Sumber Daya dan Listrik		Pelunasan tagihan jasa komunikasi,air listrik dan telpon	Kec. Kej. Muda	3 bln	3 bln	3 bln	3 bln	12 bln	45.000.000	APBK		12 bln	45.000.000
4.01.4.01.11.01.'06	- Penyediaan Jasa Pemeliharaan dan Perizinan Kendaraan Dinas/operasional		jumlah kendaraan dinas yang mendapatkan pemeliharaan	Kec. Kej. Muda	3 unit	2 unit	1 unit	1 unit	7 unit	41.250.000	APBK		7 unit	41.250.000
			jumlah kendaraan dinas yang mendapat perpanjangan STNK	Kec. Kej. Muda	3 unit	2 unit	1 unit	1 unit	7 unit	2.750.000	APBK		7 unit	2.750.000
4.01.4.01.11.01.'09	- Penyediaan Jasa Perbaikan Perlatan Kerja		Jumlah perbaiakan peralatan kerja	Kec. Kej. Muda	2 keg	5 keg	4 keg	3 keg	15 keg	27.000.000	APBK		15 keg	27.000.000
4.01.4.01.11.01.'10	- Penyediaan Alat Tulis Kantor		Jumlah alat tulis kantor	Kec. Kej. Muda	170 unit	260 unit	250 unit	270 unit	950 unit	27.000.000	APBK		950 unit	27.000.000
	Penyediaan Barang cetakan dan Penggandaan		Jumlah barang yang dicetak	Kec. Kej. Muda	11300 lmbr	11300 lmbr	11300 lmbr	11300 lmbr	45200 lmbr	15.500.000	APBK		45200 lmbr	15.500.000
4.01.4.01.11.01.'11	-		Jumlah barang yang dicetak	Kec. Kej. Muda	30 eks	30 eks	30 eks	30 eks	120 eks	11.500.000	APBK		120 eks	11.500.000
4.01.4.01.11.01.'12	- Penyediaan Komponen Instansi Listrik/Penerangan Bangunan Kantor		Jumlkah komponen instalasi listrik /penerangan bangunan kantor yang disediakan/tambah daya	Kec. Kej. Muda	1 titik ampere	0	0	0	1 titik ampere	11.000.000	APBK		1 titik ampere	11.000.000
4.01.4.01.11.01.'15	- Penyediaan bahan bacaan dan peraturan undang undang		Jumlah bahan bacaan yang disediakan	Kec. Kej. Muda	2 eks	2 eks	2 eks	2 eks	2 eks	9.000.000	APBK		2 eks	9.000.000
4.01.4.01.11.01.'16	- Penyediaan Bahan Logistik Kantor		Jumlah bahan bakar minyak (BBM) kendaraan dinas yang disediakan	Kec. Kej. Muda	250 ltr	250 ltr	250 ltr	250 ltr	1000 ltr	38.780.000	APBK		1000 ltr	38.780.000
			Jumlah kampung yang dikunjungi	Kec. Kej. Muda	45 kali	45 kali	45 kali	45 kali	180 kali	18.000.000	APBK		180 kali	18.000.000

Kode	Urusan/Bidang Urusan Pemerinthan Daerah dan Program/Kegiatan	Skala Prioritas Program Kegiatan	Indikator Kinerja, Tujuan,Sasaran,Program (outcome) dan Kegiatan (Output)		Rencana tahun 2019 (tahun rencana)							Catatan Penting	Prakiraan Maju Rencana Tahun 2020	
				Lokasi	TW I	TW II	TW III	TW IV	Target capaian kinerja 2019	Kebutuhan dana/pagu indikatif	Sumber Dana		Target Capaian Kinerja 2020	Kebutuhan Dana / Pagu Indikatif (2020)
1	*2*	*3*	*4*	*5*	*5*				*6*	*7*	*8*	9	10	12
			Jumlah alat pembersih yang duisediakan	Kec. Kej. Muda	15 unit	15 unit	15 unit	15 unit	60 unit	3.219.500	APBK		60 unit	3.219.500
4.01.4.01.1 1.01.'17	- Penyediaan Makanan dan Minuman		Jumlah makan dan minum pegawai	Kec. Kej. Muda	28 org/66 hr	28 org/66 hr	28 org/66 hr	28 org/66 hr	28 org/66 hr	55.440.000	APBK		28 org/66 hr	55.440.000
			Jumlah makan dan minum rapat	Kec. Kej. Muda	225 org	225 org	225 org	225 org	900 org	22.500.000	APBK		900 org	22.500.000
			Jumlah makan dan minum tamu	Kec. Kej. Muda	200 org	200 org	200 org	200 org	800 org	22.060.000	APBK		800 org	22.060.000
4.01.4.01.1 1.01.'18	- Rapat-rapat Koordinasi dan Konsultasi ke Luar Daerah		jumlah pelaksanaan rapat koordinasi dan konsultasi yang diikuti	Kec. Kej. Muda	20 kali	30 kali	28 kali	35 kali	113 kali	100.000.000	APBK		113 kali	80.000.000
4.01.4.01.1 1.01.'19	Pemeliharaan Gedung kantor		Jumlah kamar mandi yang direhab	Kec. Kej. Muda	5 kamar	0	0	0	5 kamar	55.000.000	APBK		5 kamar	55.000.000
4.01.4.01.1 1.01.'51	- Penyediaan Jasa Pendukung Tata Usaha Kantor (Tenaga Kontrak)		Jumlah tenaga kontrak yang ada	Kec. Kej. Muda	8 org/bln	8 org/bln	8 org/bln	8 org/bln	8 org/bln	105.300.000	APBK		8 org/bln	105.300.000
4.01.4.01.1 1.01.'64	Penyediaan Barang dan Jasa Operasional Kantor		Jumlah anggota tim trepadu yang tersdia	Kec. Kej. Muda	9 org/bln	9 org/bln	9 org/bln	9 org/bln	9 org/bln	31.000.000	APBK		9 org/bln	31.000.000
4.01.4.01.1 1.02.	**Program peningkatan sarana dan prasarana aparatur**		**Cakupan kebutuhan sarana dan prasarana aparatur yang terpenuhi**	Kec. Kej. Muda	19 unit/paket	0	0	-	19 unit/pake t	**272.600.000**	APBK		19 unit/paket	**372.600.000**
4.01.4.01.1 1.02.'12	Pengdaan peralatan dan perlengkapan gedung kantor		Jumlah podium kantor yang tersedia	Kec. Kej. Muda	0	1 un it	0	0	1 unit	4.000.000			1 unit	4.000.000
4.01.4.01.1 1.02.'12	- Pengadaan mebeleur	2	jumlah Mobilier Kantor yang disediakan	Kec. Kej. Muda	6 unit	0	0	0	6 unit	30.000.000	APBK		6 unit	30.000.000
4.01.4.01.1 1.02.'12	- Rehabilitasi Sedang/Berat Rumah Dinas/Gedung Kantor	1	jumlah ruang yang di Rehap	Kec. Kej. Muda		0	0	0	8 ruang	80.000.000	APBK		8 ruang	100.000.000
4.01.4.01.1 1.02.'12	Pembuatan Pagar belakang kantor	2	panjang pagar yang ddibuat	Kec. Kej. Muda	1 paket	0	0	0	80 meter	-	APBK		80 meter	80.000.000
4.01.4.01.1 1.02.'12	- Pemasangan Paving blok kantor	2	luas vaping blok yang terpasang	Kec. Kej. Muda	1 paket	0	0	0	300M2	85.000.000	APBK		300M2	85.000.000
4.01.4.01.1 1.02.'12	- Pemasangan Jeruji kantor	1	Jumlah jeruji nyang dipasang	Kec. Kej. Muda	1 paket	0	0	0	35 jendela	73.600.000	APBK		35 jendela	73.600.000

Kode	Urusan/Bidang Urusan Pemerinthan Daerah dan Program/Kegiatan	Skala Prioritas Program Kegiatan	Indikator Kinerja, Tujuan,Sasaran,Program (outcome) dan Kegiatan (Output)		Rencana tahun 2019 (tahun rencana)							Catatan Penting	Prakiraan Maju Rencana Tahun 2020	
				Lokasi	TW I	TW II	TW III	TW IV	Target capaian kinerja 2019	Kebutuhan dana/pagu indikatif	Sumber Dana		Target Capaian Kinerja 2020	Kebutuhan Dana / Pagu Indikatif (2020)
1	*2*	*3*	*4*	*5*	*5*				*6*	*7*	*8*	9	10	12
4.01.4.01.11.02.'12	Pembuatan tiang bendera	1	jumlah tiang bendara	Kec. Kej. Muda	1 paket	0	0	0	1unit	10.000.000	APBK		1unit	10.000.000
4.01.4.01.11.03.	**Program Peningkatan Disiplin Aparatur**	**1**	cakupan kebutuhan sarana dan prasarana aparatur	Kec. Kej. Muda	30 org	0	0	-	30 org	**-**	APBK		30 org	**35.000.000**
4.01.4.01.11.03.06	- Pengadaan Pakaian PDH	1	jumlah ASN yang mendapat pakaian PDH	Kec. Kej. Muda	22 org	0	0	0	22 org	-	APBK		22 org	25.000.000
4.01.4.01.11.03.06	- Pengadaan seragam Olah Raga	2	jumlah ASN dan PDPK yang mendapat pakaian olah raga	Kec. Kej. Muda	30 org	0	0	0	30 org	-	APBK		30 org	10.000.000
											APBK			
4.01.4.01.11.05.	**Program peningkatan kapasitas sumber daya apatur**	**1**	Jumlah aparatur yang bersertifikat	Kec. Kej. Muda	3 org	0	0	0	3 org	**30.000.000**	APBK		3 org	**30.000.000**
4.01.4.01.11.05.	- Pendidikan dan pelatihan Aparatur yang berbasis kompetensi	1	Jumlah aparatur yang mengikuti pelatihan bersertifikat	Kec. Kej. Muda	3 org	0	0	0	3 org	30.000.000	APBK		3 org	30.000.000
4.01.4.01.11.05.01	**Program Peningkatan Pelayanan Publik**	**1**	***Nilai IKM (Indeks Kepuasan Masyarakat)***	Kec. Kej. Muda	83	83	83	83	83	**143.530.000**	APBK		83	**218.530.000**
			Cakupan Penerbitan Ijin Tepat waktu	Kec. Kej. Muda							APBK			
4.01.4.01.11.05.01	Penyelenggaraan Survey Kepuasan Masyarakat	1	Nilai IKM (Indeks Kepuasan Masyarakat)	Kec. Kej. Muda	baik	baik	baik	baik	baik	30.000.000	APBK		baik	30.000.000
4.01.4.01.11.05.01	- Penyediaan Penyelenggaraan Barang dan Operasional Paten	1	Jumlah penerima Honor operasional PATEN	Kec. Kej. Muda	3 bln	3 bln	3 bln	3 bln	12 bln	60.000.000	APBK		12 bln	60.000.000
4.01.4.01.11.05.01	- Pengadaan Lemari Pustaka	1	Jumlah lemari pustaka yang tersedia	Kec. Kej. Muda	5 unit	0	0	0	5 unit	5.300.000	APBK		5 unit	5.300.000
4.01.4.01.11.05.01	Pengadaan AC Attending Floor	1	Jumlah AC atanding floor yang tersedia	Kec. Kej. Muda	0	1 unit	0	0	1 unit	15.200.000	APBK		1 unit	15.200.000
4.01.4.01.11.05.01	Pengadaan Meja Kerj	2	Jumlah meja kerja yang tersedia	Kec. Kej. Muda	0	7 unit	0	0	7 unit	9.280.000	APBK		9280000	9.280.000

Kode	Urusan/Bidang Urusan Pemerinthan Daerah dan Program/Kegiatan	Skala Prioritas Program Kegiatan	Indikator Kinerja, Tujuan,Sasaran,Program (outcome) dan Kegiatan (Output)		Rencana tahun 2019 (tahun rencana)							Catatan Penting	Prakiraan Maju Rencana Tahun 2020	
				Lokasi	TW I	TW II	TW III	TW IV	Target capaian kinerja 2019	Kebutuhan dana/pagu indikatif	Sumber Dana		Target Capaian Kinerja 2020	Kebutuhan Dana / Pagu Indikatif (2020)
1	*2*	*3*	*4*	*5*	*5*				*6*	*7*	*8*	9	10	12
4.01.4.01.11.05.01	Pengadaan Mobiler Kursi Sandaran Rendah	2	Jumlah kursi sandaran rendah yang tersedia	Kec. Kej. Muda	0	5 unit	0	0	5 unit	3.750.000	APBK		3750000	3.750.000
4.01.4.01.11.05.01	- PATEN Keliling	1	Jumlah kampung yang terlayani	Kec. Kej. Muda	0	7 kp	0	8 kp	15 kp	20.000.000	APBK		15 kp	20.000.000
4.01.4.01.11.05.01	Pembuatan, pengelolaan dan pemeliharaan Website Kecamatan	1	Website yang di kelola	Kec. Kej. Muda	1 unit	0	0	0	1 Unit	-			1 Unit	75.000.000
4.01.4.01.11.10.04	- Oprasional Pendistribusian RASKIN/RASTRA	1	Jumlah titik distribusi RASTRA yang dilayani	Kec. Kej. Muda	1titik	0	0	0	1 Titik	67.900.000	APBK		1 Titik	67.900.000
4.01.4.01.11.28.10	**Program Pengembangan Partisipasi Masyarakat Dalam Membangun Desa**	**1**	**Kesepakan hasil Musrenbang**	Kec. Kej. Muda	15 kpg	0	0	-	15 kpg	**125.000.000**	APBK		15 kpg	**125.000.000**
4.01.4.01.11.28.10	- Pengembangan Partisipasi Masyarakat (Musrenbang)	1	Jumlah Peserta yang mengikuti Musrenbang	Kec. Kej. Muda	150 org	0	0	0	150 Org	50.000.000	APBK		150 Org	50.000.000
4.01.4.01.11.28.10	Pembinaan BUMK	1	Jumlah kampung yang dibina	Kec. Kej. Muda	0	7 kpg	0	8 kpg	15 kpg	25.000.000	APBK		15 kpg	25.000.000
4.01.4.01.11.28.10	Evaluasi dokumen perencanaan dan penganggaran kampung	1	Jumlah Dokumen perencanaan Kampung yang di evaluasi	Kec. Kej. Muda	15	0	15		15 kpg	25.000.000	APBK		15 kpg	25.000.000
4.01.4.01.11.28.10	- Pembinaan PKK Kampung	1	Jumlah Kampung yang dibina	Kec. Kej. Muda	0	0	0	15 kp	15 kpg	25.000.000	APBK		15 kpg	25.000.000
4.01.4.01.11.29.'01	**Program Pendataan dan Fasilitasi Pelaksanaan Pemerintahan Mukim dan Kampung**	**1**	**Jumlah Kegiatan Pelaksanaan Pemerintahan Mukim dan Kampung**	**Kec. Kej. Muda**	**25%**	**25%**	**25%**	**25%**	**100%**	**203.200.000**	**APBK**		**100%**	**203.200.000**
4.01.4.01.11.29.'01	- Fasilitasi pelaksanaan pemerintahan mukim dan kampung	1	Jumlah perangkat mukim kampung yang difasilitsi	Kec. Kej. Muda	3 bln	3 bln	3 bln	3 bln	12 bln	67.200.000	APBK		12 bln	67.200.000
4.01.4.01.11.29.'01	- Fasilitas pelaksanaan Pemilihan datok dan mukim	1	Jumlah kmpung dan Kemukiman yang melkukan pemilihan	Kec. Kej. Muda	0	5 kpg	0	0	5 kpg	15.000.000	APBK		5 kpg	15.000.000

Kode	Urusan/Bidang Urusan Pemerinthan Daerah dan Program/Kegiatan	Skala Prioritas Program Kegiatan	Indikator Kinerja, Tujuan,Sasaran,Program (outcome) dan Kegiatan (Output)		Rencana tahun 2019 (tahun rencana)							Catatan Penting	Prakiraan Maju Rencana Tahun 2020	
				Lokasi	TW I	TW II	TW III	TW IV	Target capaian kinerja 2019	Kebutuhan dana/pagu indikatif	Sumber Dana		Target Capaian Kinerja 2020	Kebutuhan Dana / Pagu Indikatif (2020)
1	*2*	*3*	*4*	*5*	*5*				*6*	*7*	*8*	9	10	12
4.01.4.01.11.29.'01	- Bimtek aparatur pemerintah mukim kampung	1	Jumlah aparatur kampung yang mengikuti bimtek	Kec. Kej. Muda	50 org	0	0	0	50 Org	30.000.000	APBK		50 Org	30.000.000
4.01.4.01.11.29.'01	- Pendataan dan Pelaksanaan monitoring, evaluasi Dana Desa	1	Jumlah Desa yang di Evaluasi	Kec. Kej. Muda	7 kpg	0	0	8 kpg	15 kpg	25.000.000	APBK		15 kpg	25.000.000
4.01.4.01.11.29.'01	- Fasilitasi Pembuatan Qanun kampung	1	Jumlah Qanun kampung yang dapat di fasilitasi	Kec. Kej. Muda	15 kpg	0	0	0	15 kpg	15.000.000	APBK		15 kpg	15.000.000
4.01.4.01.11.29.'01	- Pembinaan dan penataan ADM kampung	2	Jumlah kampung yang dibina	Kec. Kej. Muda	0	0	2 Kpg	0	2Kpg	10.000.000	APBK		2Kpg	10.000.000
4.01.4.01.11.29.'01	- Pembinaan Lomba kampung (EPDESKEL)	1	Jumlah kampung yang ikut serta dalam lomba	Kec. Kej. Muda	5 kpg	0	0	0	5 kpg	25.000.000	APBK		5 kpg	25.000.000
4.01.4.01.11.29.'01	- Gotong Royong bersama di setiap Kampung		Jumlah kampung yang ikut serta gotong royong	Kec. Kej. Muda	15 kpg	15 kpg	15 kpg	15 kpg	15 kpg	16.000.000	APBK		15 kpg	16.000.000
	Program Pengembangan Dakwah dan syiar Islam	**1**	**Dakwah dan syiar islam yang dilaksanakan**	Kec. Kej. Muda	25%	25%	25%	25%	25%	**57.000.000**	APBK		25%	**57.000.000**
	- MTQ Kecamatan	1	Jumlah peserta yang mengikuti MTQ Kecamatan	Kec. Kej. Muda	56 peserta	56 peserta	56 peserta	56 peserta	56 peserta	40.000.000	APBK		56 peserta	40.000.000
	- Safari Ramadhan	1	Jumlah Kampung yang dikunjungi safari Ramadhan	Kec. Kej. Muda	3 bln	3 bln	3 bln	3 bln	12 bln	17.000.000	APBK		12 bln	17.000.000
4.01.4.01.11.06	**Program peningkatan pengembangan sistem pelaporan capaian kinerja dan keuangan**	**1**	**Perolehan nilai laporan kinerja perangkat daerah**	Kec. Kej. Muda	25%	25%	25%	25%	100	**10.000.000**	APBK		100	**10.000.000**
4.01.4.01.11.06	- Penyusunan Laporan capaian kinerja dan ikhtisar realisasi kinerja SKPD		Jumlah laporan perencanaan, capaian dan realisasi Kinerja yang disampaikan	Kec. Kej. Muda	0	0	0	7 lap	7 lap	5.000.000	APBK		7 lap	5.000.000
4.01.4.01.11.06	- Penyusunan Pelaporan Keuangan Akhir Tahun		Jumlah laporan keuangan yang disampaikan tepat waktu	Kec. Kej. Muda	0	1	0	1	1	5.000.000	APBK		1	5.000.000

Kode	Urusan/Bidang Urusan Pemerinthan Daerah dan Program/Kegiatan	Skala Prioritas Program Kegiatan	Indikator Kinerja, Tujuan,Sasaran,Program (outcome) dan Kegiatan (Output)		Rencana tahun 2019 (tahun rencana)							Catatan Penting	Prakiraan Maju Rencana Tahun 2020	
				Lokasi	TW I	TW II	TW III	TW IV	Target capaian kinerja 2019	Kebutuhan dana/pagu indikatif	Sumber Dana		Target Capaian Kinerja 2020	Kebutuhan Dana / Pagu Indikatif (2020)
1	*2*	*3*	*4*	*5*	*5*				*6*	*7*	*8*	9	10	12
4.01.4.01.11.30.05	**Program Peringatan Hari-hari Besar Nasional/Daerah/Keagamaan**	**1**	**Jumlah kegiatan peringatan hari besar dan keagamaan yang di laksanakan**	Kec. Kej. Muda	25%	25%	25%	25%	100%	**85.000.000**	APBK		100%	**85.000.000**
4.01.4.01.11.30.05	- Perayaan Hari Besar Keagamaan	1	Jumlah hari besar keagamaan yang diperingati	Kec. Kej. Muda	4 keg	0	0	0	4 keg	30.000.000	APBK		4 keg	30.000.000
4.01.4.01.11.30.05	- Perayaan hari Besar Nasional (HUT RI)	1	Jumlah hari besar nasional yang diperingati	Kec. Kej. Muda	0	1 kali	0	0	1 kali	55.000.000	APBK		1 kali	55.000.000
	JUMLAH									**1.567.629.500**	APBK			**1.757.629.500**

SANDINGAN PROGRAM/KEGIATAN SKPK DENGAN HASIL MUSRENBANG KECAMATAN
TAHUN 2019

KECAMATAN TAMIANG HULU

Kode							Program dan Kegiatan	Skala Prioritas Program Kegiatan	Indikator Kinerja, Tujuan,Sasaran,Program (outcome) dan Kegiatan (Output)	Rencana Tahun 2019											Cacatan Penting	Perkiraan Maju Rencana Tahun 2020		
										Lokasi	Target Capaian Kinerja Priodik								Target Capaian Kinerja 2019		Kebutuhan Dana/Pagu Indikatif	Sumber Dana		Target Capaian Kinerja		Kebutuhan Dana/Pagu Indikatif (Rp)
											TW I		TW II		TW III		TW IV								
1							2	3	4	5	6									7		8	9	10	11		12
							Kecamatan Tamiang Hulu															**1.574.674.000**					**1.852.674.000**
4	01	4	01	12	01		**Program Pelayanan Administrasi Perkantoran**		***Cakupan pelayanan administrasi perkantoran yang selesai tepat waktu***	***Kecamatan Tamiang Hulu***	***25***	***%***	***25***	***%***	***25***	***%***	***25***	***%***	**100**	***%***	**636.074.000**	**APBK**		**100**	***%***	**636.074.000**
						01	- Penyediaan Jasa Surat Menyurat		jumlah surat dan paket yang dikirim	Kecamatan Tamiang Hulu	360	Surat/ paket	360	Surat/ paket	360	Surat/ paket	360	Surat/ paket	1440	Surat/ paket	10.500.000	**APBK**		1440	Surat/paket	10.500.000
						02	- Penyediaan Jasa Komunikasi, Sumber Daya Air, Listrik dan Internet		Jumlah tagihan jasa komunikasi, air dan listrik yang dibayar	Kecamatan Tamiang Hulu	3	Bln	3	Bln	3	Bln	3	Bln	12	Bln	77.000.000	**APBK**		12	Bln	77.000.000
						06	- Penyediaan Jasa Pemeliharaan dan Perizinan Kendaraan Dinas/operasional		Jumlah kendaraan dinas yang mendapatkan pemeliharaan	Kecamatan Tamiang Hulu	2	Unit	2	Unit	2	Unit	2	Unit	8	Unit	30.000.000	**APBK**		8	Unit	30.000.000
									Jumlah kendaraan dinas yang mendapatkan perpanjangan STNK	Kecamatan Tamiang Hulu	7	Unit	1	Unit	0	Unit	0	Unit	8	Unit	4.000.000			8	Unit	4.000.000
						09	- Penyediaan Jasa Perbaikan Peralatan Kerja dan Perawatan Kantor		Jumlah perbaikan peralatan kerja	Kecamatan Tamiang Hulu	3	Keg	3	Keg	3	Keg	3	Keg	12	Keg	25.000.000	**APBK**		12	Keg	25.000.000
						10	- Penyediaan Alat Tulis Kantor		Jumlah Alat Tulis Kantor yang disediakan	Kecamatan Tamiang Hulu	60	Unit	60	Unit	60	Unit	60	Unit	240	Unit	30.000.000	**APBK**		240	Unit	30.000.000

Kode							Program dan Kegiatan	Skala Prioritas Program Kegiatan	Indikator Kinerja, Tujuan,Sasaran,Program (outcome) dan Kegiatan (Output)	Rencana Tahun 2019												Cacatan Penting	Perkiraan Maju Rencana Tahun 2020		
										Lokasi	Target Capaian Kinerja Priodik								Target Capaian Kinerja 2019		Kebutuhan Dana/Pagu Indikatif	Sumber Dana		Target Capaian Kinerja		Kebutuhan Dana/Pagu Indikatif (Rp)
											TW I		TW II		TW III		TW IV								
1							2	3	4	5	6								7		8	9	10	11		12
						11	- Penyediaan Barang cetakan dan Penggandaan		Jumlah barang yang dicetak dan digandakan	Kecamatan Tamiang Hulu	10000	Eks	10000	Eks	10000	Eks	10000	Eks	40000	Eks	24.000.000	**APBK**		40000	Eks	24.000.000
						12	- Penyediaan Komponen Instalasi Listrik/Penerangan Bangunan Kantor		Jumlah komponen instalansi listrik/penerangan bangunan kantor yang disediakan	Kecamatan Tamiang Hulu	33	Jenis	33	Jenis	33	Jenis	33	Jenis	132	Jenis	15.000.000	**APBK**		132	Jenis	15.000.000
						03	- Penyediaan Peralatan dan Perlengkapan Kantor		Jumlah Jenis Peralatan dan Perlengkapan Kantor yang disediakan	Kecamatan Tamiang Hulu	0	Jenis	2	Jenis	0	Jenis	0	Jenis	2	Jenis	15.000.000	**APBK**		2	Jenis	15.000.000
						15	- Penyediaan bahan bacaan dan peraturan Perundang-undangan		Jumlah bahan bacaan dan peraturan perundang-undangan yang disediakan	Kecamatan Tamiang Hulu	15	Eks	15	Eks	15	Eks	15	Eks	60	Jenis	5.000.000	**APBK**		60	Jenis	5.000.000
						16	- Penyediaan Bahan Logistik Kantor		Jumlah bahan bakar minyak (BBM) kendaraan dinas yang disediakan	Kecamatan Tamiang Hulu	1524	Liter	1524	Liter	1524	Liter	1524	Liter	6096	Liter	59.264.000	**APBK**		6096	Liter	59.264.000
									Jumlah alat kebersihan yang di sediakan	Kecamatan Tamiang Hulu	10	Unit	10	Unit	10	Unit	10	Unit	40	Unit	5.000.000	**APBK**		40	Unit	5.000.000
						17	- Penyediaan Makanan dan Minuman		Jumlah makanan dan minuman harian pegawai dan tamu yang disediakan	Kecamatan Tamiang Hulu	120	Org/Hari	120	Org/Hari	120	Org/Hari	120	Org/Hari	480	Org/Hari	79.270.000	**APBK**		480	Org/Hari	79.270.000
						18	- Rapat-rapat Koordinasi dan Konsultasi ke Luar Daerah		Jumlah pelaksanaan rapat koordinasi dan konsultasi yang diikuti	Kecamatan Tamiang Hulu	15	Kali	15	Kali	15	Kali	15	Kali	60	Kali	100.000.000	**APBK**		60	Kali	100.000.000
						19	- Penyediaan Barang dan Jasa Operasional Kantor		Jumlah Penerima Jasa Tim Terpadu	Kecamatan Tamiang Hulu	18	Org/bln	18	Org/bln	18	Org/bln	18	Org/bln	72	Org/bln	20.000.000	**APBK**		72	Org/bln	20.000.000
						20	-		Jumlah kampung yang dikunjungi	Kecamatan Tamiang Hulu	27	Kpg/Bln	27	Kpg/Bln	27	Kpg/Bln	27	Kpg/Bln	108	Kpg/Bln	16.200.000	**APBK**		108	Kpg/Bln	16.200.000

Kode							Program dan Kegiatan	Skala Prioritas Program Kegiatan	Indikator Kinerja, Tujuan,Sasaran,Program (outcome) dan Kegiatan (Output)	Rencana Tahun 2019												Cacatan Penting	Perkiraan Maju Rencana Tahun 2020		
										Lokasi	Target Capaian Kinerja Priodik								Target Capaian Kinerja 2019		Kebutuhan Dana/Pagu Indikatif	Sumber Dana		Target Capaian Kinerja		Kebutuhan Dana/Pagu Indikatif (Rp)
											TW I		TW II		TW III		TW IV								
1							2	3	4	5	6								7		8	9	10	11		12
						51	- Penyediaan Jasa Pendukung Tata Usaha Kantor (Tenaga Kontrak)		Jumlah penerima gaji tenaga Non PNS	Kecamatan Tamiang Hulu	12	Org/bln	12	Org/bln	12	Org/bln	12	Org/bln	48	Org/bln	120.840.000	**APBK**		48	Org/bln	120.840.000
4	01	4	01	12	02		**Program peningkatan sarana dan prasarana aparatur**		**Cakupan kebutuhan sarana dan prasarana aparatur yang terpenuhi**	**Kecamatan Tamiang Hulu**	***25***	***%***	***25***	***%***	***25***	***%***	***25***	***%***	**100**	***%***	**300.000.000**	**APBK**		**100**	***%***	**380.000.000**
							- Penambahan Ruang Gedung Kantor	1	Jumlah ruang gedung kantor yang ditambah	Kecamatan Tamiang Hulu	2	ruang	0	ruang	0	ruang	0	ruang	2	ruang	100.000.000	**APBK**		2	ruang	180.000.000
						05	- Pengadaan Peralatan Gedung Kantor		Jumlah peralatan kantor yang disediakan	Kecamatan Tamiang Hulu	86	Unit	0	Unit	0	Unit	0	Unit	86	Unit		**APBK**		86	Unit	
							pengadaan sofa	7	Jumlah Sofa yang disediakan	Kecamatan Tamiang Hulu	1	Unit	0	Unit	0	Unit	0	Unit	1	Unit	15.000.000	**APBK**		1	Unit	15.000.000
							pengadaan kursi rapat	4	Jumlah Kursi Rapat yang disediakan	Kecamatan Tamiang Hulu	80	Unit	0	Unit	0	Unit	0	Unit	80	Unit	48.000.000	**APBK**		80	Unit	48.000.000
							pengadaan meja kerja	8	Jumlah Meja Kerja Pejabat Eselon III yang disediakan	Kecamatan Tamiang Hulu	1	Unit	0	Unit	0	Unit	0	Unit	1	Unit	8.000.000	**APBK**		1	Unit	8.000.000
							pengadaan kursi kerja	9	Jumlah Kursi Kerja Pejabat Eselon III yang disediakan	Kecamatan Tamiang Hulu	1	Unit	0	Unit	0	Unit	0	Unit	1	Unit	4.000.000	**APBK**		1	Unit	4.000.000
							Pengadaan Genset	6	Jumlah Genset yang disediakan												35.000.000	**APBK**				35.000.000
							- Rehabilitasi Sedang / Berat Gedung Kantor	3	Jumlah Gedung Kantor yang di	Kecamatan Tamiang Hulu	2	Unit	0	Unit	0	Unit	0	Unit	2	Unit	50.000.000	**APBK**		2	Unit	50.000.000
							- Rehabilitasi Sedang / Berat Mushala	5	Jumlah Mushala yang di Rehabilitasi	Kecamatan Tamiang Hulu	1	Unit	0	Unit	0	Unit	0	Unit	1	Unit	40.000.000	**APBK**		1	Unit	40.000.000

Kode							Program dan Kegiatan	Skala Prioritas Program Kegiatan	Indikator Kinerja, Tujuan,Sasaran,Program (outcome) dan Kegiatan (Output)	Rencana Tahun 2019												Cacatan Penting	Perkiraan Maju Rencana Tahun 2020		
										Lokasi	Target Capaian Kinerja Priodik								Target Capaian Kinerja 2019		Kebutuhan Dana/Pagu Indikatif	Sumber Dana		Target Capaian Kinerja		Kebutuhan Dana/Pagu Indikatif (Rp)
											TW I		TW II		TW III		TW IV								
1							2	3	4	5	6								7		8	9	10	11		12
4	**01**	**4**	**01**	**12**	**03**		**Program Peningkatan Disiplin Aparatur**		**Cakupan aparatur yang disiplin**	**Kecamatan Tamiang Hulu**	***0***	***%***	***100***	***%***	***0***	***%***	***0***	***%***	**100**	***%***	**-**	**APBK**		**100**	***%***	**15.000.000**
						06	- Pengadaan seragam Olah Raga	1	Jumlah Seragam olah raga yang di sediakan	Kecamatan Tamiang Hulu	0	Org	30	Org	0	Org	0	Org	30	Org	-	**APBK**		30	Org	15.000.000
4	**01**	**4**	**01**	**12**	**05**		**Program peningkatan kapasitas sumber daya apatur**		**Cakupan Aparatur yang bersertifikat kompetensi**	**Kecamatan Tamiang Hulu**	***0***	***%***	***100***	***%***	***0***	***%***	***0***	***%***	**100**	***%***	**40.000.000**	**APBK**		**100**	***%***	**40.000.000**
						01	- Sosialisasi Perundang-undangan	1	Jumlah aparatur yang mengikuti sosialisasi perundang-undangan	Kecamatan Tamiang Hulu	0	Org	55	Org	0	Org	0	Org	55	Org	20.000.000	**APBK**		55	Org	20.000.000
						02	- Pendidikan dan Pelatihan Formal	2	Jumlah aparatur yang mengikuti pendidikan dan pelatihan	Kecamatan Tamiang Hulu	0	Org	2	Org	0	Org	0	Org	2	Org	20.000.000	**APBK**		2	Org	20.000.000
4	**01**	**4**	**01**	**12**	**06**		**Program peningkatan pengembangan sistem pelaporan capaian kinerja dan keuangan**		**Perolehan nilai laporan kinerja perangkat daerah**	**Kecamatan Tamiang Hulu**	***25***	***%***	***25***	***%***	***25***	***%***	***25***	***%***	**100**	***%***	**10.000.000**	**APBK**		**100**	***%***	**10.000.000**
						01	- Penyusunan laporan capaian kinerja dan ikhtisar realisasi kinerja SKPD		Jumlah laporan capaian kinerja	Kecamatan Tamiang Hulu	1	Lap	0	Lap	0	Lap	2	Lap	3	Lap	5.000.000	**APBK**		3	Lap	5.000.000
						04	- Penyusunan laporan keuangan akhir tahun		Jumlah Laporan Keuangan akhir tahun	Kecamatan Tamiang Hulu	0	Lap	0	Lap	0	Lap	1	Lap	1	Lap	5.000.000	**APBK**		1	Lap	5.000.000
4	**01**	**4**	**01**	**12**	**10**		**Program Peningkatan Pelayanan Publik**		**Nilai IKM (Indeks Kepuasan Masyarakat)**	**Kecamatan Tamiang Hulu**	***25***	***%***	***25***	***%***	***25***	***%***	***25***	***%***	**100**	***%***	**180.000.000**	**APBK**		**100**	***%***	**353.000.000**
									Cakupan Penerbitan Izin Tepat Waktu		1	Lap	1	Lap	1	Lap	1	Lap	4	Lap				4	Lap	
						12	- Penyelenggaraan Indeks Kepuasan Masyarakat		Nilai IKM (Indeks Kepuasan Masyarakat)	Kecamatan Tamiang Hulu		Lap		Lap		Lap	1	Lap	1	Lap	30.000.000	**APBK**		1	Lap	30.000.000

Kode							Program dan Kegiatan	Skala Prioritas Program Kegiatan	Indikator Kinerja, Tujuan,Sasaran,Program (outcome) dan Kegiatan (Output)	Rencana Tahun 2019												Cacatan Penting	Perkiraan Maju Rencana Tahun 2020		
										Lokasi	Target Capaian Kinerja Priodik								Target Capaian Kinerja 2019		Kebutuhan Dana/Pagu Indikatif	Sumber Dana		Target Capaian Kinerja		Kebutuhan Dana/Pagu Indikatif (Rp)
											TW I		TW II		TW III		TW IV								
1							2	3	4	5	6									7		8	9	10	11		12
						13	- Penyelenggaraan Pelayanan Administrasi Terpadu Kecamatan (PATEN)	1	Jumlah dokumen Perizinan dan Non Perizinan yang dikeluarkan sesuai dengan SOP	Kecamatan Tamiang Hulu		Dok		Dok		Dok		Dok		Dok	100.000.000	APBK			Dok	100.000.000
						14	- **Pengadaan Sarana dan Prasarana PATEN**		**Jumlah Sarana dan prasarana yang disediakan**	**Kecamatan Tamiang Hulu**	**7**	**Unit**	**0**	**Unit**	**0**	**Unit**	**0**	**Unit**	**7**	**Unit**		APBK		**7**	**Unit**	
							Pengadaan Sarana dan Prasarana PATEN	1	Jumlah AC Standing yang disediakan	Kecamatan Tamiang Hulu	1	Unit	0	Unit	0	Unit	0	Unit	1	Unit	13.000.000	APBK		1	Unit	13.000.000
								2	Jumlah Kamera yang disediakan	Kecamatan Tamiang Hulu	1	Unit	0	Unit	0	Unit	0	Unit	1	Unit	15.000.000	APBK		1	Unit	15.000.000
								5	Jumlah UPS yang disediakan	Kecamatan Tamiang Hulu	2	Unit	0	Unit	0	Unit	0	Unit	2	Unit	4.000.000	APBK		2	Unit	4.000.000
								3	Jumlah Sofa yang disediakan	Kecamatan Tamiang Hulu	1	Unit	0	Unit	0	Unit	0	Unit	1	Unit	10.000.000	APBK		1	Unit	10.000.000
								4	Jumlah AC yang disediakan	Kecamatan Tamiang Hulu	2	Unit	0	Unit	0	Unit	0	Unit	2	Unit	8.000.000	APBK		2	Unit	8.000.000
						15	- Bantuan Pangan Non Tunai	1	Jumlah titik Bantuan Pangan Non Tunai yang dilayani	Kecamatan Tamiang Hulu	13	Titik							13	Titik	-	APBK		13	Titik	73.000.000
						16	- Pembuatan dan Pengelolaan Website	1	Jumlah informasi yang di siarkan	Kecamatan Tamiang Hulu	60	Kali	60	Kali	60	Kali	60	Kali	240	Kali	-	APBK		240	Kali	100.000.000
4	**01**	**4**	**01**	**12**	**28**		**Program Pengembangan Partisipasi Masyarakat Dalam Membangun Desa**		**Tingkat partisipasi masyarakat**	**Kecamatan Tamiang Hulu**	***100***	***%***	***0***	***%***	***0***	***%***	***0***	***%***	**100**	***%***	**240.000.000**	APBK		**100**	***%***	**240.000.000**
						4	- Pengembangan Partisipasi Masyarakat (Musrenbang)	1	Jumlah peserta musenbang	Kecamatan Tamiang Hulu	150	Org	0	Org	0	Org	0	Org	150	Org	50.000.000	APBK		150	Org	50.000.000

Kode							Program dan Kegiatan	Skala Prioritas Program Kegiatan	Indikator Kinerja, Tujuan,Sasaran,Program (outcome) dan Kegiatan (Output)	Rencana Tahun 2019												Cacatan Penting	Perkiraan Maju Rencana Tahun 2020		
										Lokasi	Target Capaian Kinerja Priodik								Target Capaian Kinerja 2019		Kebutuhan Dana/Pagu Indikatif	Sumber Dana		Target Capaian Kinerja		Kebutuhan Dana/Pagu Indikatif (Rp)
											TW I		TW II		TW III		TW IV								
1							2	3	4	5	6								7		8	9	10	11		12
						17	- Pembinaan PKK Kampung	5	Jumlah PKK Kampung yang dibina	Kecamatan Tamiang Hulu	27	Kpg/Bln	27	Kpg/Bln	27	Kpg/Bln	27	Kpg/Bln	108	Kpg/Bln	20.000.000	**APBK**		108	Kpg/Bln	20.000.000
						18	- Pelaksanaan Evaluasi Perkembangan Desa dan Kelurahan	3	Jumlah Kampung yang di evaluasi	Kecamatan Tamiang Hulu	0	Kpg/Bln	9	Kpg/Bln	0	Kpg/Bln	0	Kpg/Bln	9	Kpg/Bln	50.000.000	**APBK**		9	Kpg/Bln	50.000.000
						19	- Evaluasi Dokumen Perencanaan dan Penganggaran Kampung	2	Jumlah Dokumen Perencanaan dan Penganggaran Kampung yang	Kecamatan Tamiang Hulu	0	Dok	1	Dok	0	Dok	1	Dok	2	Dok	50.000.000	**APBK**		2	Dok	50.000.000
						20	- Pembinaan Kampung Terpadu, GAMMAWAR, P2WKSS, GSI, BKB dan PHBS	6	Jumlah kampung terpadu yang dibina	Kecamatan Tamiang Hulu	27	Kpg/Bln	27	Kpg/Bln	27	Kpg/Bln	27	Kpg/Bln	108	Kpg/Bln	25.000.000	**APBK**		108	Kpg/Bln	25.000.000
						21	- Pembinaan pola hidup bersih dan sehat	7	Jumlah orang yang mengikuti pola hidup bersih dan sehat	Kecamatan Tamiang Hulu	30	Org/bln	30	Org/bln	30	Org/bln	30	Org/bln	120	Kpg/Bln	20.000.000	**APBK**		120	Kpg/Bln	20.000.000
						22	- Pelaksanaan Monitoring dan Evaluasi Dana Kampung	4	Jumlah Kampung yang di monitoring dan evaluasi	Kecamatan Tamiang Hulu	0	Kpg	9	Kpg	0	Kpg	9	Kpg	18	Kpg	25.000.000	**APBK**		18	Kpg	25.000.000
4	**01**	**4**	**01**	**12**	**29**		**Program Pendataan dan Fasilitasi Pelaksanaan Pemerintahan Mukim dan Kampung**		**Nilai Evaluasi Kinerja Kampung**	**Kecamatan Tamiang Hulu**	***25***	***%***	***25***	***%***	***25***	***%***	***25***	***%***	**100**	***%***	**58.600.000**	**APBK**		**100**	***%***	**58.600.000**
						10	- Fasilitasi pelaksanaan pemerintahan mukim dan kampung	1	Terpenuhinya Kesejahteraan dan fasilitas Pemerintahan Mukim	Kecamatan Tamiang Hulu	3	Bln	3	Bln	3	Bln	3	Bln	12	Bln	33.600.000	**APBK**		12	Bln	33.600.000
						27	- Monitoring, Evaluasi dan Pelaporan Pemilihan Mukim dan Datok Penghulu	1	Jumlah kampung yang melakukan pemilihan datok penghulu	Kecamatan Tamiang Hulu	0	Kpg	2	Kpg	0	Kpg	0	Kpg	2	Kpg	10.000.000	**APBK**		2	Kpg	10.000.000

Kode							Program dan Kegiatan	Skala Prioritas Program Kegiatan	Indikator Kinerja, Tujuan,Sasaran,Program (outcome) dan Kegiatan (Output)	Rencana Tahun 2019												Cacatan Penting	Perkiraan Maju Rencana Tahun 2020		
										Lokasi	Target Capaian Kinerja Priodik								Target Capaian Kinerja 2019		Kebutuhan Dana/Pagu Indikatif	Sumber Dana		Target Capaian Kinerja		Kebutuhan Dana/Pagu Indikatif (Rp)
											TW I		TW II		TW III		TW IV								
1							2	3	4	5	6								7		8	9	10	11		12
						28	- Gotong Royong bersama di setiap Kampung	1	Jumlah kampung yang ikut serta gotong royong	Kecamatan Tamiang Hulu	9	Kpg	9	Kpg	9	Kpg	9	Kpg	36	Kpg	15.000.000	**APBK**		36	Kpg	15.000.000
4	**01**	**4**	**01**	**12**	**30**		**Program Peringatan Hari-hari Besar Nasional/Daerah/Keagamaan**		**Jumlah kegiatan peringatan hari besar dan keagamaan yang di laksanakan**	**Kecamatan Tamiang Hulu**	***25***	***%***	***25***	***%***	***25***	***%***	***25***	***%***	**100**	***%***	**80.000.000**	**APBK**		**100**	***%***	**80.000.000**
						02	- Perayaan Hari Besar Keagamaan	1	Jumlah hari besar keagamaan yang diperingati	Kecamatan Tamiang Hulu	1	Kali	0	Kali	0	Kali	0	Kali	1	Kali	30.000.000	**APBK**		1	Kali	30.000.000
						03	- Perayaan hari Besar Nasional (HUT RI)	1	Jumlah hari besar nasional yang diperingati	Kecamatan Tamiang Hulu	0	Kali	0	Kali	1	Kali	0	Kali	1	Kali	50.000.000	**APBK**		1	Kali	50.000.000
4	**01**	**4**	**01**	**12**	**32**		**Program Pengembangan Dakwah dan Syiar Islam**		**Dakwah dan Syiar Islam yang dilaksanakan**	**Kecamatan Tamiang Hulu**	***25***	***%***	***25***	***%***	***25***	***%***	***25***	***%***	**100**	***%***	**30.000.000**	**APBK**		**100**	***%***	**40.000.000**
						01	- MTQ Kecamatan	1	Jumlah peserta yang mengikuti MTQ Kecamatan	Kecamatan Tamiang Hulu	0	Org	30	Org	0	Org	0	Org	30	Org	20.000.000	**APBK**		30	Org	30.000.000
						03	- Safari Ramadhan	1	Jumlah kampung yang dikunjungi	Kecamatan Tamiang Hulu	0	Kali	1	Kali	0	Kali	0	Kali	1	Kali	10.000.000	**APBK**		1	Kali	10.000.000

RUMUSAN RENCANA PROGRAM DAN KEGIATAN PERANGKAT DAERAH TAHUN 2019 DAN PRAKIRAAN MAJU TAHUN 2020
KABUPATEN ACEH TAMIANG

NAMA PERANGKAT DAERAH : KECAMATAN BANDA MULIA

Kode					Urusan / Bidang Urusan Pemerintahan Daerah dan Program / Kegiatan	Indikator Kinerja Program (Outcome) / Kegiatan (Output)	Rencana Tahun 2019								Catatan Penting	Prakiraan Maju Rencana Tahun 2020	
							Lokasi	Target Capaian Kinerja Periodik				Target Capaian Kinerja 2019	Kebutuhan Dana / Pagu Indikatif (Rp)	Sumber Dana		Target Capaian Kinerja 2020	Kebutuhan Dana / Pagu Indikatif (2020)
								TW I	TW II	TW III	TW IV						
					KECAMATAN BANDA MULIA								**1.263.031.247**				**1.408.854.872**
					Program Pelayanan Administrasi Perkantoran	**Cakupan Pelayanan Administrasi Perkantoran yang selesai tepat waktu**	Kantor Camat Banda Mulia	**25%**	**25%**	**25%**	**25%**	**100%**	**634.631.247**	APBK		100%	**660.454.872**
					Penyediaan Jasa Surat Menyurat	Jumlah Penerima honor yang dibayarkan	Kantor Camat Banda Mulia	6 org/bln	6 org/bln	6 org/bln	6 org/bln	24 org/thn	6.000.000	APBK		24 org/bln	6.000.000
					Penyediaan Jasa Komunikasi, Sumber Daya Air dan Listrik	Jumlah Tagihan Jasa Komunikasi, Air dan Listrik yang dibayar	Kantor Camat Banda Mulia	3 bln	3 bln	3 bln	3 bln	12 bln	78.451.147	APBK		12 bln	86.296.262
					Penyediaan jasa Pemeliharaan dan Perizinan Kendaraan Dinas / Operasional	Jumlah Kendaraan Dinas yang mendapat pemeliharaan	Kantor Camat Banda Mulia	5unit/bln	5 unit/bln	5 unit/bln	5 unit/bln	5 unit/thn	72.326.100	APBK		6 unit/thn	79.558.710
						Jumlah Kendaraan Dinas yang mendapat perpanjangan STNK	Kantor Camat Banda Mulia		5 Unit			5 Unit					
					Penyediaan Jasa Perbaikan Peralatan Kerja	Jumlah Perbaikan Peralatan Kerja	Kantor Camat Banda Mulia					20 Unit	16.500.000	APBK			18.150.000
					Penyediaan Alat Tulis Kantor	Jumlah Alat Tulis Kantor	Kantor Camat Banda Mulia	45 Unit	45 Unit	45 Unit	45 Unit	45 Unit	27.500.000	APBK		Unit	30.250.000
					Penyediaan barang cetakan dan penggandaan	Jumlah Barang yang di cetak dan digandakan	Kantor Camat Banda Mulia	10000 Eks	10000 Ek	0000 Ek	0000 Ek	10000Eks	22.000.000	APBK		Eks	24.200.000
					Penyediaan komponen Intalasi Listrik/ penerangan bangunan Kantor	Jumlah Komponen Instalasi Listrik / Penerangan Bangunan Kantor yang disediakan	Kantor Camat Banda Mulia	15 Unit	15 Unit	15 Unit	15 Unit	60 Unit	11.896.500	APBK		Unit	13.086.150

Kode					Urusan / Bidang Urusan Pemerintahan Daerah dan Program / Kegiatan	Indikator Kinerja Program (Outcome) / Kegiatan (Output)	Rencana Tahun 2019								Catatan Penting	Prakiraan Maju Rencana Tahun 2020	
							Lokasi	Target Capaian Kinerja Periodik				Target Capaian Kinerja 2019	Kebutuhan Dana / Pagu Indikatif (Rp)	Sumber Dana		Target Capaian Kinerja 2020	Kebutuhan Dana / Pagu Indikatif (2020)
								TW I	TW II	TW III	TW IV						
					Penyediaan bahan bacaan dan peraturan per Undang-undangan	Jumlah Bahan Bacaan yang disediakan	Kantor Camat Banda Mulia	395 Eks	395 Eks	395 Eks	395 Eks	1580 Eks	8.662.500	APBK		Eks	9.528.750
					Penyediaan bahan logistik Kantor	Jumlah alat Kebersihan dan Gas/ minyak yang disediakan yang disediakan	Kantor Camat Banda Mulia	45 Unit	45 Unit	45 Unit	45 Unit	180 Unit	20.900.000	APBK			22.990.000
					Penyediaan makanan dan minuman	Jumlah Makanan dan Minuman yang disediakan	Kantor Camat Banda Mulia	1452 Org/hari	1452 Org/hari	1452 Org/hari	1452 Org/hari	5808 Org/hari	91.895.000	APBK			91.895.000
					Rapat-rapat koordinasi dan Konsultasi keluar Daerah	Jumlah Pelaksanaan rapat koordinasi dan konsultasi yang diikuti	Kantor Camat Banda Mulia	5 Kali	6 Kali	7 Kali	7 Kali	25 Kali	100.000.000	APBK			100.000.000
					Penyediaan Barang dan Jasa Operasional Kantor	Jumlah Penerima Honorarium Tim Terpadu	Kantor Camat Banda Mulia	21 org/bln	21 org/bln	1 org/bln	1 org/bln	84 org/bln	82.140.000	APBK			94.140.000
						Jumlah Kampung yang di kunjungi	Kantor Camat Banda Mulia	30 Kpg/bln	30 Kpg/bln	30 Kpg/bln	30 Kpg/bln	120 kpg/bln	12.000.000				
					Penyediaan Jasa Pendukung Tata usaha kantor	Pelunasan Gaji Tenaga Kontrak	Kantor Camat Banda Mulia	24 org/bln	24 org/bln	4 org/bln	4 org/bln	96 org/bln	84.360.000	APBK			84.360.000
					Program Peningkatan Sarana dan Prasarana Aparatur	**Cakupan kebutuhan sarana dan prasarana aparatur yang terpenuhi**	**Kantor Camat Banda Mulia**		**100%**			**100%**	**100.000.000**	**APBK**		**100%**	**120.000.000**
					Pengadaan Kendaraan Dinas / Operasional	Jumlah Kendaraan Dinas / Operasional yang disediakan	Kantor Camat Banda Mulia							APBK		1 Unit	40.000.000
					Pemasangan Paving Block	Jumlah	Kantor Camat Banda Mulia		500 M2			500 M2	60.000.000	APBK			
					Pengadaan Rumah Dinas Camat	Jumlah Rumah Dinas yang disediakan	Kantor Camat Banda Mulia		1 unit			1 unit	0	APBK			

Kode					Urusan / Bidang Urusan Pemerintahan Daerah dan Program / Kegiatan	Indikator Kinerja Program (Outcome) / Kegiatan (Output)	Rencana Tahun 2019								Catatan Penting	Prakiraan Maju Rencana Tahun 2020	
							Lokasi	Target Capaian Kinerja Periodik				Target Capaian Kinerja 2019	Kebutuhan Dana / Pagu Indikatif (Rp)	Sumber Dana		Target Capaian Kinerja 2020	Kebutuhan Dana / Pagu Indikatif (2020)
								TW I	TW II	TW III	TW IV						
					Pengadaan Perlengkapan Rumah Dinas		Kantor Camat Banda Mulia							APBK			40.000.000
					Pengadaan Sarana dan Prasarana Kantor	Jumlah Ac yang disediakan	Kantor Camat Banda Mulia		2 Unit			2 Unit	40.000.000	APBK			40.000.000
					Program Peningkatan Disiplin Aparatur	**Cakupan aparatur yang disiplin**	**Kantor Camat Banda Mulia**		**100%**			**100%**	**4.800.000**	**APBK**		**100%**	**21.800.000**
					Pengadaan Pakaian Khusus hari - hari tertentu	Jumlah Baju KORPRI dan Batik Tradisional yang disediakan	Kantor Camat Banda Mulia		25 Psg			25 psg	0	APBK			
					Pengadaan Pakaian Dinas PDH	Jumlah Baju Dinas PDH yang disediakan	Kantor Camat Banda Mulia							APBK		25 psg	17.000.000
					Pemberian Reward Pegawai Berprestasi	Jumlah Pegawai yang mendapatkan Reward	Kantor Camat Banda Mulia	6 org/bln	6 org/bln	6 org/bln	6 org/bln	24 org/thn	4.800.000	APBK		24 org/thn	4.800.000
					Program Peningkatan Kapasitas Sumber daya aparatur	**Cakupan aparatur yang bersertifikat kompetensi**	**Kantor Camat Banda Mulia**					**100%**	**30.000.000**	**APBK**		**100%**	**30.000.000**
					Bimbingan Teknis Pendidikan Formal	Jumlah Aparatur yang mengikuti Bimbingan Teknis	Kantor Camat Banda Mulia			2 org		2 org	30.000.000	APBK		2 org	30.000.000
					Program Peningkatan Pengembagan Sistem Pelaporan Capaian Kinerja dan Keuangan	**Perolehan Nilai Laporan Kinerja Perangkat Daerah**	**Kantor Camat Banda Mulia**	**25%**	**25%**	**25%**	**25%**	**100%**	**10.000.000**	**APBK**		**100%**	**10.000.000**
					Penyusunan Laporan capaian kinerja dan ikhtisar realisasi kinerja SKPD	Jumlah laporan perencanaan, capaian dan realisasi Kinerja yang disampaikan	Kantor Camat Banda Mulia	1 Lap	1 Lap	1 Lap	1 Lap	4 Lap	5.000.000	APBK		4 Lap	5.000.000
					Penyusunan Pelaporan Keuangan Akhir Tahun	Jumlah laporan keuangan yang disampaikan tepat waktu	Kantor Camat Banda Mulia				1 Lap	1 Lap	5.000.000	APBK		2 Lap	5.000.000

Kode					Urusan / Bidang Urusan Pemerintahan Daerah dan Program / Kegiatan	Indikator Kinerja Program (Outcome) / Kegiatan (Output)	Rencana Tahun 2019								Catatan Penting	Prakiraan Maju Rencana Tahun 2020	
							Lokasi	Target Capaian Kinerja Periodik				Target Capaian Kinerja 2019	Kebutuhan Dana / Pagu Indikatif (Rp)	Sumber Dana		Target Capaian Kinerja 2020	Kebutuhan Dana / Pagu Indikatif (2020)
								TW I	TW II	TW III	TW IV						
					Program Peningkatan Pelayanan Publik	**Nilai Indeks Kepuasan Masyarakat (IKM)**	**Kantor Camat Banda Mulia**	**25%**	**25%**	**25%**	**25%**	**100%**	**83.000.000**	**APBK**		**100%**	**175.000.000**
					Penyediaan barang dan jasa Operasional PATEN	Cakupan Penerbitan Ijin Tepat waktu	Kantor Camat Banda Mulia	20%	20%	20%	20%	80%	73.000.000	APBK		80%	100.000.000
					Pengelolaan dan Perawatan Website Kecamatan	Jumlah website yang di kelola	Kantor Camat Banda Mulia	3 bln	3 bln	3 bln	3 bln	12 bln	0	APBK		12 bln	20.000.000
					Bantuan Pangan Non Tunai	Jumlah Titik Bantuan Pangan Non Tunai	Kantor Camat Banda Mulia	6 Titik	6 Titik	6 Titik	6 Titik	24 KK	0	APBK		889 KK	45.000.000
					Pelaksanaan Survey Kepuasan Masyarakat	Jumlah Laporan Survey Kepuasan Masyarakat	Kantor Camat Banda Mulia				1 Lap	1 Lap	10.000.000	APBK		1 Lap	10.000.000
					Program Pengembangan Partisipasi Masyarakat Dalam Membangun Desa	**Tingkat Partisipasi Masyarakat**	**Kantor Camat Banda Mulia**	**25%**	**25%**	**25%**	**25%**	**100%**	**192.000.000**	**APBK**		**100%**	**198.000.000**
					Pelaksanan Musyawarah Pembangunan Desa (Pengembangan Perencanaan Partisipasi Masyarakat)	Jumlah peserta musenbang yang hadir	Kantor Camat Banda Mulia	130 org				130 0rg	50.000.000	APBK		130 0rg	50.000.000
					Pelaksanaan monitoring dan Evaluasi pelaksanaan Dana Desa	Jumlah Kampung yang di kunjungi dan di evaluasi	Kantor Camat Banda Mulia		10 kpg			10 kpg	30.000.000	APBK		10 kpg	30.000.000
					Pembinaan kampung terpadu GAMMAWAR,P2WKSS,GSI, BKB dan PHBS	Jumlah Kampung yang dibina	Kantor Camat Banda Mulia		2 kpg	1 kpg		3 Kpg	20.000.000	APBK		3 Kpg	20.000.000
					Pembinaan lanjutan Pola Hidup bersih dan Sehat	Jumlah Kampung yang menerapkan Perilaku Hidup Bersih dan Sehat	Kantor Camat Banda Mulia		2 kpg			2 Kpg	20.000.000	APBK		2 Kpg	25.000.000
					Pembinaan PKK Kampung	Jumlah PKK Kampung yang dibina	Kantor Camat Banda Mulia	10 kpg	10 kpg	10 kpg	10 kpg	40 kpg	25.000.000	APBK		10 kpg	25.000.000

Kode					Urusan / Bidang Urusan Pemerintahan Daerah dan Program / Kegiatan	Indikator Kinerja Program (Outcome) / Kegiatan (Output)	Rencana Tahun 2019								Catatan Penting	Prakiraan Maju Rencana Tahun 2020	
							Lokasi	Target Capaian Kinerja Periodik				Target Capaian Kinerja 2019	Kebutuhan Dana / Pagu Indikatif (Rp)	Sumber Dana		Target Capaian Kinerja 2020	Kebutuhan Dana / Pagu Indikatif (2020)
								TW I	TW II	TW III	TW IV						
					Penataan Administrasi Desa	Jumlah Kampung yang di tata	Kantor Camat Banda Mulia		10 kpg			10 Kpg	20.000.000	APBK		10 Kpg	20.000.000
					Pelaksanaan Evaluasi perkembangan desa dan Kelurahan	Jumlah Kampung yang di evaluasi	Kantor Camat Banda Mulia	10 kpg				10 Kpg	27.000.000	APBK		10 Kpg	28.000.000
					Program Pendataan dan Fasilitasi Pelaksanaan Pemerintahan Mukim dan Kampung	**Nilai Evaluasi Kinerja Kampung**	**Kantor Camat Banda Mulia**	**25%**	**25%**	**25%**	**25%**	**100%**	**93.600.000**	**APBK**			**93.600.000**
					Monitoring,Evaluasi dan pelaporan Pemilihan Datok Penghulu dan Mukim	Jumlah Kampung yang melaksanakan Pemilihan	Kantor Camat Banda Mulia		4 kpg			4 kpg	20.000.000	APBK		4 kpg	20.000.000
					Pelaksanaan Pemerintahan Mukim dan Kampung	Pelunasan Gaji Perangkat Mukim	Kantor Camat Banda Mulia	3 bln	3 bln	3 bln	3 bln	12 bln	33.600.000	APBK		12 bln	33.600.000
					Evaluasi Dokumen Perencanaan dan Penganggaran Kampung (Evaluasi Dana Kampung)	Jumlah Dokumen Perencanaan dan Penganggaran Kampung yang dievaluasi	Kantor Camat Banda Mulia	10 dok		10 dok		10 dok	40.000.000	APBK		10 dok	40.000.000
					Program Peringatan Hari-hari Besar Nasional/Daerah/Keagamaan	**Jumlah Kegiatan Peringatan Hari Besar Nasional / Daerah / Keagamaan yang dilaksanakan**	**Kantor Camat Banda Mulia**	**1 kali**	**1 kali**			**2 kali**	**60.000.000**	**APBK**		**2 kali**	**60.000.000**
					Perayaan hari hari besar Keagamaan dan Nasional	Jumlah hari besar Nasional dan Keagamaan yang diperingati	Kantor Camat Banda Mulia	1 kali	1 kali			2 kali	60.000.000	APBK		2 kali	60.000.000
					Program Pengembangan Dakwah dan Syiar Islam	**Dakwah dan Syiar Islam yang dilaksanakan**	**Kantor Camat Banda Mulia**	**25%**	**25%**	**25%**	**25%**	**100%**	**55.000.000**	**APBK**		**100%**	**40.000.000**
					Pembinaan Peserta MTQ Kecamatan	Jumlah Peserta MTQ yang dibina	Kantor Camat Banda Mulia						35.000.000	APBK			40.000.000
					Safari Ramadhan	Jumlah Kampung yang dikunjungi	Kecamtan Banda Mulia		10 Kpg			10 Kpg	20.000.000				

SANDINGAN PROGRAM/KEGIATAN SKPK DENGAN HASIL MUSRENBANG KECAMATAN
TAHUN 2019

KECAMATAN SEKERAK

Kode				Program dan Kegiatan	Skala Prioritas Program Kegiatan	Indikator Kinerja, Tujuan,Sasaran,Program (outcome) dan Kegiatan (Output)	Rencana Tahun 2019												Catatan Penting	Perkiraan Maju Rencana Tahun 2020		
							Lokasi	Target Capaian Kinerja Priodik								Target Capaian Kinerja 2019		Kebutuhan Dana/Pagu Indikatif	Sumber Dana		Target Capaian Kinerja		Kebutuhan Dana/Pagu Indikatif (Rp)
								TW I		TW II		TW III		TW IV									
1				*2*	*3*	*4*	*5*	*6*								*7*		*8*	*9*	*10*	*11*		*12*
				Kecamatan Sekerak														**1.542.010.000**					
4	01	01		**Program Pelayanan Administrasi Perkantoran**		**Cakupan pelayanan administrasi perkantoran yang selesai tepat waktu**	**Kecamatan Sekerak**	***25***	***%***	***25***	***%***	***25***	***%***	***25***	***%***	**100**	***%***	**706.910.000**	**APBK**		**100**	***%***	**706.910.000**
			01	- Penyediaan Jasa Surat Menyurat		jumlah surat dan paket yang dikirim	Kecamatan Sekerak	360	Surat/ paket	360	Surat/ paket	360	Surat/ paket	360	Surat /paket	1440	Surat /paket	8.000.000	APBK		1440	Surat/paket	8.000.000
			02	- Penyediaan Jasa Komunikasi, Sumber Daya Air, Listrik dan Internet		Jumlah tagihan jasa komunikasi, air dan listrik yang dibayar	Kecamatan Sekerak	3	Bln	3	Bln	3	Bln	3	Bln	3	Bln	70.000.000	APBK		3	Bln	70.000.000
			03	- Penyediaan jasa Peralatan dan Perlengkapan Kantor		Jumlah Jenis Peralatan dan Perlengkapan Kantor yang	Kecamatan Sekerak	5	Jenis	5	Jenis	0	Jenis	0	Jenis	10	Jenis	69.000.000	APBK		10	Jenis	69.000.000
						jumlah meja kerja pejabat eselon III yang disediakan	Kecamatan Sekerak	1	unit	0	unit	0	unit	0	unit	0	unit	5.000.000	APBK		0	unit	5.000.000
						jumlah kursi kerja pejabat eselon III yang disediakan	Kecamatan Sekerak	1	unit	0	unit	0	unit	0	unit	0	unit	2.500.000	APBK		0	unit	2.500.000
						jumlah kursi hadap yang disediakan	Kecamatan Sekerak	5	unit	0	unit	0	unit	0	unit	0	unit	5.000.000	APBK		0	unit	5.000.000
						jumlah dispenser yang disediakan	Kecamatan Sekerak	4	unit	0	unit	0	unit	0	unit	0	unit	10.000.000	APBK		0	unit	10.000.000
						jumlah lemari arsip yang disediakan	Kecamatan Sekerak	0	unit	3	unit	0	unit	0	unit	0	unit	7.500.000	APBK		0	unit	7.500.000

Kode					Program dan Kegiatan	Skala Prioritas Program Kegiatan	Indikator Kinerja, Tujuan,Sasaran,Program (outcome) dan Kegiatan (Output)	Rencana Tahun 2019												Catatan Penting	Perkiraan Maju Rencana Tahun 2020		
								Lokasi	Target Capaian Kinerja Priodik								Target Capaian Kinerja 2019		Kebutuhan Dana/Pagu Indikatif	Sumber Dana		Target Capaian Kinerja		Kebutuhan Dana/Pagu Indikatif (Rp)
									TW I		TW II		TW III		TW IV								
1					2	3	4	5	6								7		8	9	10	11		12
							jumlah sound system yang disediakan	Kecamatan Sekerak	0	unit	1	set	0	unit	0	unit	0	unit	10.000.000	APBK		0	unit	10.000.000
							jumlah meja tamu yang disediakan	Kecamatan Sekerak	0	unit	1	unit	0	unit	0	unit	0	unit	3.000.000	APBK		0	unit	3.000.000
							jumlah pintu kaca yang disediakan	Kecamatan Sekerak	0	unit	4	unit	0	unit	0	unit	0	unit	10.000.000	APBK		0	unit	10.000.000
							jumlah sekat partisi ruangan yang disediakan	Kecamatan Sekerak	0	unit	6	unit	0	unit	0	unit	0	unit	6.000.000	APBK		0	unit	6.000.000
							jumlah sofa ruangan yang disediakan	Kecamatan Sekerak	1	unit			0	unit	0	unit	0	unit	10.000.000	APBK		0	unit	10.000.000
			06	-	Penyediaan Jasa Pemeliharaan dan Perizinan Kendaraan Dinas / operasional kantor		Jumlah pemeliharaan dan perizinan kendaraan dinas / operasional kantor	Kecamatan Sekerak	9	unit	0	unit	0	unit	0	unit	0	unit	15.000.000	APBK		0	unit	15.000.000
			09	-	Penyediaan Jasa Perbaikan Peralatan Kerja		Jumlah perbaikan peralatan kerja	Kecamatan Sekerak	3	Keg	3	Keg	3	Keg	3	Keg	12	Keg	20.000.000	APBK		12	Keg	20.000.000
			10	-	Penyediaan Alat Tulis Kantor		Jumlah Alat Tulis Kantor yang disediakan	Kecamatan Sekerak	60	Unit	60	Unit	60	Unit	60	Unit	240	Unit	20.000.000	APBK		240	Unit	20.000.000
			11	-	Penyediaan Barang cetakan dan Penggandaan		Jumlah barang yang dicetak dan digandakan	Kecamatan Sekerak	10000	Eks	10000	Eks	10000	Eks	10000	Eks	40000	Eks	20.000.000	APBK		40000	Eks	20.000.000
			12	-	Penyediaan Komponen Instalasi Listrik/Penerangan Bangunan Kantor		Jumlah komponen instalansi listrik/penerangan bangunan kantor yang	Kecamatan Sekerak	33	Jenis	33	Jenis	33	Jenis	33	Jenis	132	Jenis	25.000.000	APBK		132	Jenis	25.000.000

Kode				Program dan Kegiatan	Skala Prioritas Program Kegiatan	Indikator Kinerja, Tujuan,Sasaran,Program (outcome) dan Kegiatan (Output)	Rencana Tahun 2019												Catatan Penting	Perkiraan Maju Rencana Tahun 2020		
							Lokasi	Target Capaian Kinerja Priodik								Target Capaian Kinerja 2019		Kebutuhan Dana/Pagu Indikatif	Sumber Dana		Target Capaian Kinerja		Kebutuhan Dana/Pagu Indikatif (Rp)
								TW I		TW II		TW III		TW IV									
1				2	3	4	5	6								7		8	9	10	11		12
			14	- Penyediaan Peralatan Rumah Tangga		jumlah peralatan rumah tangga yang terpenuhi	Kecamatan Sekerak	0	paket	1	paket	0	paket	0	paket	0	paket	35.000.000	APBK		0	paket	35.000.000
			15	- Penyediaan bahan bacaan dan peraturan Perundang-undangan		Jumlah bahan bacaan dan peraturan perundang-undangan yang disediakan	Kecamatan Sekerak	15	Eks	15	Eks	15	Eks	15	Eks	60	Jenis	7.000.000	APBK		60	Jenis	7.000.000
			16	- Penyediaan Bahan Logistik Kantor		Jumlah bahan bakar minyak (BBM) kendaraan dinas yang disediakan	Kecamatan Sekerak	1524	Liter	1524	Liter	1524	Liter	1524	Liter	6096	Liter	23.200.000	APBK		6096	Liter	23.200.000
			17	- Penyediaan Makanan dan Minuman		Jumlah makanan dan minuman harian pegawai dan tamu yang disediakan	Kecamatan Sekerak	120	Org/ Hari	120	Org/ Hari	120	Org/ Hari	120	Org/ Hari	480	Org/ Hari	63.920.000	APBK		480	Org/ Hari	63.920.000
			18	- Rapat-rapat Koordinasi dan Konsultasi ke Luar Daerah		Jumlah pelaksanaan rapat koordinasi dan konsultasi yang diikuti	Kecamatan Sekerak	15	Kali	15	Kali	15	Kali	15	Kali	60	Kali	100.000.000	APBK		60	Kali	100.000.000
			19	- Penyediaan Barang dan Jasa Operasional Kantor		Jumlah Penerima Honor Tim Terpadu	Kecamatan Sekerak	18	Org/ bln	18	Org/ bln	18	Org/ bln	18	Org/ bln	72	Org/ bln	71.800.000	APBK		72	Org/ bln	71.800.000
			51	- Penyediaan Jasa Pendukung Tata Usaha Kantor (Tenaga Kontrak)		Jumlah penerima gaji tenaga Non PNS	Kecamatan Sekerak	72	Org/ bln	72	Org/ bln	72	Org/ bln	72	Org/ bln	288	Org/ bln	89.990.000	APBK		288	Org/ bln	89.990.000
4	01	02		**Program peningkatan sarana dan prasarana aparatur**		**Cakupan kebutuhan sarana dan prasarana aparatur yang terpenuhi**	**Kecamatan Sekerak**	***25***	***%***	***25***	***%***	***25***	***%***	***25***	***%***	**100**	***%***	**261.500.000**	**APBK**		**100**	***%***	**261.500.000**
			05	- Pengadaan Kendaraan Dinas/operasional Kantor		jumlah kendaraan dinas yang disediakan	Kecamatan Sekerak	0	Unit	0	Unit	1	Unit	0	Unit	0	Unit	30.000.000	APBK		0	Unit	30.000.000
				- Rehabilitasi Sedang / Berat Gedung Kantor		Jumlah Gedung Kantor yang di Rehabilitasi	Kecamatan Sekerak	2	Unit	0	Unit	0	Unit	0	Unit	2	Unit	60.000.000	APBK		2	Unit	60.000.000

Kode					Program dan Kegiatan	Skala Prioritas Program Kegiatan	Indikator Kinerja, Tujuan,Sasaran,Program (outcome) dan Kegiatan (Output)	Rencana Tahun 2019												Catatan Penting	Perkiraan Maju Rencana Tahun 2020		
								Lokasi	Target Capaian Kinerja Priodik								Target Capaian Kinerja 2019		Kebutuhan Dana/Pagu Indikatif	Sumber Dana		Target Capaian Kinerja		Kebutuhan Dana/Pagu Indikatif (Rp)
									TW I		TW II		TW III		TW IV									
1					2	3	4	5	6								7		8	9	10	11		12
				-	Pengadaan Paving block Kantor		jumlah paving block yang dipasang	Kecamatan Sekerak	1	paket	0	paket	0	paket	0	paket	1	paket	100.000.000	APBK		1	paket	100.000.000
				-	**Pengadaan Peralatan Gedung Kantor**		**Jumlah peralatan kantor yang disediakan**	Kecamatan Sekerak	**9**	**Unit**	**0**	**Unit**	**0**	**Unit**	**0**	**Unit**	**9**	**Unit**	**71.500.000**	APBK		**9**	**Unit**	**71.500.000**
							jumlah meja recptionist yang disediakan	Kecamatan Sekerak	1	unit	0	Unit	0	Unit	0	Unit	1	unit	2.500.000	APBK		1	unit	2.500.000
							jumlah lemari rak yang disediakan	Kecamatan Sekerak	2	unit	0	Unit	0	Unit	0	Unit	2	unit	3.000.000	APBK		2	unit	3.000.000
							jumlah komputer PC All in one uang disediakan	Kecamatan Sekerak	2	unit	0	Unit	0	Unit	0	Unit	2	Unit	24.000.000	APBK		2	0	24.000.000
							jumlah papan pengumuman yang disediakan	Kecamatan Sekerak	1	unit	0	Unit	0	Unit	0	Unit	1	Unit	1.500.000	APBK		1	0	1.500.000
							jumlah perkakas dapur yang disediakan	Kecamatan Sekerak	1	set	0	set	0	set	0	set	1		6.000.000	APBK		1		6.000.000
							jumlah alat printer yang disediakan	Kecamatan Sekerak	3	unit	0	Unit	0	Unit	0	Unit	3	unit	10.500.000	APBK		Unit	unit	10.500.000
							Jumlah Meja Kerja Pejabat Eselon IV yang disediakan	Kecamatan Sekerak	6	Unit	0	Unit	0	Unit	0	Unit	6	Unit	18.000.000	APBK		6	0	18.000.000
							jumlah suspend yang disediakan	Kecamatan Sekerak	1	Unit	0	Unit	0	Unit	0	Unit	1	unit	4.000.000	APBK		Unit	unit	4.000.000
							Jumlah Mesin Penghancur Kertas yang disediakan	Kecamatan Sekerak	1	Unit	0	Unit	0	Unit	0	Unit	1	Unit	2.000.000	APBK		1	0	2.000.000

Kode				Program dan Kegiatan	Skala Prioritas Program Kegiatan	Indikator Kinerja, Tujuan,Sasaran,Program (outcome) dan Kegiatan (Output)	Rencana Tahun 2019												Catatan Penting	Perkiraan Maju Rencana Tahun 2020		
							Lokasi	Target Capaian Kinerja Priodik								Target Capaian Kinerja 2019		Kebutuhan Dana/Pagu Indikatif	Sumber Dana		Target Capaian Kinerja		Kebutuhan Dana/Pagu Indikatif (Rp)
								TW I		TW II		TW III		TW IV									
1				2	3	4	5	6								7		8	9	10	11		12
				- Pengadaan penambahan Ruangan Kantor		Jumlah Penambahan ruangan Kantor	Kecamatan Sekerak	0	Unit	1	Unit	0	Unit	0	Unit	1	Unit		APBK		1	Unit	
				Program Peningkatan Disiplin Aparatur		**Cakupan aparatur yang disiplin**	**Kecamatan Sekerak**	***0***	***%***	***100***	***%***	***0***	***%***	***0***	***%***	**100**	***%***	**25.000.000**	**APBK**		**100**	***%***	**25.000.000**
				- Pengadaan Seragam hari-hari tertentu		jumlah seragam yang disediakan	Kecamatan Sekerak	0	Org	25	Org	0	Org	0	Org	25	Org	15.000.000	APBK		25	Org	15.000.000
				- Pemberian Reward bagi aparatur kecamatan		jumlah aparatur yang menerima reward	Kecamatan Sekerak	5	Org	5	Org	5	Org	5	Org	20	Org	10.000.000	APBK		20	Org	10.000.000
				Program peningkatan kapasitas sumber daya aparatur		**Cakupan Aparatur yang bersertifikat kompetensi**	Kecamatan Sekerak	***0***	***%***	***100***	***%***	***0***	***%***	***0***	***%***	**100**	***%***	**40.000.000**	**APBK**		**100**	***%***	**40.000.000**
				- Bimtek Penyusunan Resam Kampung		jumlah aparatur kampung yang mengikuti Bimtek	Kecamatan Sekerak	0	Org	55	Org	0	Org	0	Org	55	Org	20.000.000	APBK		55	Org	20.000.000
				- Pendidikan dan Pelatihan Formal		Jumlah aparatur yang mengikuti pendidikan dan pelatihan	Kecamatan Sekerak	0	Org	2	Org	0	Org	0	Org	2	Org	20.000.000	APBK		2	Org	20.000.000
				Program peningkatan pengebangan sistem pelaporan capaian kinerja dan keuangan		**Perolehan nilai laporan kinerja perangkat daerah**	Kecamatan Sekerak	***25***	***%***	***25***	***%***	***25***	***%***	***25***	***%***	**100**	***%***	**10.000.000**	**APBK**		**100**	***%***	**10.000.000**
				- Penyusunan laporan capaian kinerja dan ikhtisar realisasi kinerja SKPD		Jumlah laporan capaian kinerja	Kecamatan Sekerak	1	Dok	0	Dok	0	Dok	2	Dok	3	Dok	5.000.000	APBK		3	Dok	5.000.000
				- Penyusunan laporan keuangan akhir tahun		Jumlah Laporan Keuangan akhir tahun	Kecamatan Sekerak	0	Dok	0	Dok	0	Dok	1	Dok	1	Dok	5.000.000	APBK		1	Dok	5.000.000
				Program Peningkatan Pelayanan Publik		**Nilai IKM (Indeks Kepuasan Masyarakat)**	Kecamatan Sekerak	***25***	***%***	***25***	***%***	***25***	***%***	***25***	***%***	**100**	***%***	**150.000.000**	**APBK**		**100**	***%***	**289.900.000**

Kode				Program dan Kegiatan	Skala Prioritas Program Kegiatan	Indikator Kinerja, Tujuan,Sasaran,Program (outcome) dan Kegiatan (Output)	Rencana Tahun 2019												Catatan Penting	Perkiraan Maju Rencana Tahun 2020		
							Lokasi	Target Capaian Kinerja Priodik								Target Capaian Kinerja 2019		Kebutuhan Dana/Pagu Indikatif	Sumber Dana		Target Capaian Kinerja		Kebutuhan Dana/Pagu Indikatif (Rp)
								TW I		TW II		TW III		TW IV									
1				2	3	4	5	6								7		8	9	10	11		12
				- Penyelenggaraan Pelayanan Administrasi Terpadu Kecamatan (PATEN)		Jumlah dokumen Perizinan dan Non Perizinan yang dikeluarkan sesuai dengan SOP	Kecamatan Sekerak		Dok		Dok		Dok		Dok		Dok	100.000.000	APBK			Dok	100.000.000
				Penyelenggaraan IKM		Cakupan Dokumen Perizinan yang Tepat Waktu			Lap		Lap		Lap		Lap		1 Lap	30.000.000	APBK			1 Lap	30.000.000
				- Pengadaan Sarana dan Prasarana PATEN		**Jumlah Sarana dan prasarana yang disediakan**	**Kecamatan Sekerak**	**3**	**Unit**	**0**	**Unit**	**0**	**Unit**	**0**	**Unit**	**3**	**Unit**	**20.000.000**	**APBK**		**3**	**Unit**	**159.900.000**
				Pengadaan Sarana dan Prasarana PATEN		Jumlah Handle Ganset yang disediakan	Kecamatan Sekerak	1	Unit	0	Unit	0	Unit	0	Unit	1	Unit	10.000.000	APBK		1	Unit	10.000.000
						Jumlah Air Purifre yang disediakan	Kecamatan Sekerak	1	Unit	0	Unit	0	Unit	0	Unit	1	Unit	4.000.000	APBK		1	Unit	4.000.000
						Jumlah Televisi yang disediakan	Kecamatan Sekerak	1	Unit	0	Unit	0	Unit	0	Unit	1	Unit	6.000.000	APBK		1	Unit	6.000.000
				- Bantuan Pangan Non Tunai		Jumlah penerima Bantuan Pangan Non Tunai yang dilayani	Kecamatan Sekerak	2886	org	2886	org	2886	org	2886	org	11544	org	-	APBK		11544	org	69.900.000
				Bantuan Pangan Non Tunai		Jumlah Penerima Bantuan Non Tunai	Kecamatan Sekerak	2886	org	2886	org	2886	org	2886	org	11544	org	-			11544	org	30.000.000
				Pembuatan dan Pengelolaan Website		Jumlah informasi yang di siarkan	Kecamatan Sekerak	24	Kali	24	Kali	24	Kali	24	Kali	96	Kali	-	APBK		11544	Kali	70.000.000
				Program Pengembangan Partisipasi Masyarakat Dalam Membangun Desa		**Tingkat partisipasi masyarakat**	Kecamatan Sekerak	***25***	***%***	***25***	***%***	***25***	***%***	***25***	***%***	**100**	***%***	**160.000.000**	**APBK**		**100**	***%***	**160.000.000**

Kode				Program dan Kegiatan	Skala Prioritas Program Kegiatan	Indikator Kinerja, Tujuan,Sasaran,Program (outcome) dan Kegiatan (Output)	Rencana Tahun 2019												Catatan Penting	Perkiraan Maju Rencana Tahun 2020		
							Lokasi	Target Capaian Kinerja Priodik								Target Capaian Kinerja 2019		Kebutuhan Dana/Pagu Indikatif	Sumber Dana		Target Capaian Kinerja		Kebutuhan Dana/Pagu Indikatif (Rp)
								TW I		TW II		TW III		TW IV									
1				2	3	4	5	6								7		8	9	10	11		12
				- Pengembangan Partisipasi Masyarakat (Musrenbang)		Jumlah peserta musenbang	Kecamatan Sekerak	100	Org	0	Org	0	Org	0	Org	100	Org	50.000.000	APBK		100	Org	50.000.000
				Gotong royong Lintas Sektoral		Jumlah kampung dalam pelaksakan Gotongroyong		14	Kpg	0	Kpg	0	Kpg	0	Kpg	14	Kpg	15.000.000	APBK		14	Kpg	15.000.000
				- Pembinaan PKK Kampung		Jumlah PKK Kampung yang dibina	Kecamatan Sekerak	14	PKK Kpg /Bln	14	PKK Kpg /Bln	14	PKK Kpg /Bln	14	PKK Kpg /Bln	14	PKK Kpg /Bln	25.000.000	APBK		14	PKK Kpg /Bln	25.000.000
				- Pelaksanaan Fasilitasi Pendataan dan Pembinaan BUMK		Jumlah kampung yang difasilitasi	Kecamatan Sekerak	3	Kpg /Bln	4	Kpg /Bln	4	Kpg /Bln	3	Kpg /Bln	14	Kpg /Bln	40.000.000	APBK		14	Kpg /Bln	40.000.000
				Evaluasi Perkembangan Desa dan Kelurahan		Jumlah Kampung yang di Evaluasi			Kpg		Kpg		Kpg		Kpg	14	Kpg	30.000.000	APBK		14	Kpg	30.000.000
				Program Pendataan dan Fasilitasi Pelaksanaan Pemerintahan Mukim dan Kampung		**Nilai Evaluasi Kinerja Kampung**	Kecamatan Sekerak	***25***	***%***	***25***	***%***	***25***	***%***	***25***	***%***	**100**	***%***	**78.600.000**	**APBK**		**100**	***%***	**78.600.000**
				- Fasilitasi pelaksanaan pemerintahan mukim dan kampung		Terpenuhinya Kesejahteraan dan fasilitas Pemerintahan Mukim	Kecamatan Sekerak	3	Bln	3	Bln	3	Bln	3	Bln	12	Bln	33.600.000	APBK		12	Bln	33.600.000
				- Monitoring, Evaluasi dan Pelaporan Pemilihan Mukim dan Datok Penghulu		Jumlah kampung yang melakukan pemilihan datok penghulu	Kecamatan Sekerak	0	Kpg	2	Kpg	0	Kpg	0	Kpg	2	Kpg	15.000.000	APBK		2	Kpg	15.000.000
				Evaluasi Dokumen Perencanaan dan Penganggaran Kampung		Jumlah Dokumen Perencanaan dan Penganggaran Kampung yang	Kecamatan Sekerak	14	Dok	0	Dok	14	Dok	0	Dok	28	Dok	30.000.000	APBK		28	Dok	30.000.000
				Program Peringatan Hari-hari Besar Nasional/Daerah/Keagamaan		**Jumlah kegiatan peringatan hari besar dan keagamaan yang di laksanakan**	Kecamatan Sekerak	***25***	***%***	***25***	***%***	***25***	***%***	***25***	***%***	**100**	***%***	**70.000.000**	**APBK**		**100**	***%***	**70.000.000**

Kode				Program dan Kegiatan	Skala Prioritas Program Kegiatan	Indikator Kinerja, Tujuan,Sasaran,Program (outcome) dan Kegiatan (Output)	Rencana Tahun 2019												Catatan Penting	Perkiraan Maju Rencana Tahun 2020		
							Lokasi	Target Capaian Kinerja Priodik								Target Capaian Kinerja 2019		Kebutuhan Dana/Pagu Indikatif	Sumber Dana		Target Capaian Kinerja		Kebutuhan Dana/Pagu Indikatif (Rp)
								TW I		TW II		TW III		TW IV									
1				*2*	*3*	*4*	*5*	*6*								*7*		*8*	*9*	*10*	*11*		*12*
				- Perayaan Hari Besar Keagamaan		Jumlah hari besar keagamaan yang diperingati	Kecamatan Sekerak	1	Kali	0	Kali	0	Kali	0	Kali	1	Kali	30.000.000	APBK		1	Kali	30.000.000
				- Perayaan hari Besar Nasional (HUT RI)		Jumlah hari besar nasional yang diperingati	Kecamatan Sekerak	0	Kali	0	Kali	1	Kali	0	Kali	1	Kali	40.000.000	APBK		1	Kali	40.000.000
				Program Pengembangan Dakwah dan Syiar Islam		**Dakwah dan Syiar Islam yang dilaksanakan**	Kecamatan Sekerak	***25***	***%***	***25***	***%***	***25***	***%***	***25***	***%***	**100**	**%**	**40.000.000**	**APBK**		**100**	***%***	**20.000.000**
				Safari Ramadhan		Jumlah Kampung Yang Dikunjungi		*0*	*Kali*	*8*	*Kali*	*0*	*Kali*	*0*	*Kali*	8	*Kali*	20.000.000	APBK		8	*Kali*	20.000.000
				- MTQ Kecamatan		Jumlah peserta yang mengikuti MTQ Kecamatan	Kecamatan Sekerak	0	Org	30	Org	0	Org	0	Org	30	Org	20.000.000	**APBK**		30	Org	

RUMUSAN RENCANA PROGRAM DAN KEGIATAN PERANGKAT DAERAH
KABUPATEN ACEH TAMIANG TAHUN 2019

Kecamatan Tenggulun

Kode	Urusan/Bidang Urusan Pemerintahan Daerah dan Program / Kegiatan	Indikator Kinerja Program (Outcome)/Kegiatan (output)	Rencana Tahun 2019							Cacatan Penting	Perkiraan Maju Rencana Tahun 2020	
			Lokasi	Target Capaian Kinerja Priodik				Target Capaian Kinerja 2019	Kebutuhan Dana/Pagu Indikatif (Rp)	Sumber Dana		Target Capaian Kinerja	Kebutuhan Dana/Pagu Indikatif (Rp)
				TW I	TW II	TW III	TW IV						
1	2	3	4	5				6	7	8	9	10	11
1.01.	**Program Pelayanan Administrasi Perkantoran**	**Cakupan pelayanan administrasi perkantoran yang selesai tepat waktu**	Kantor Camat Tenggulun	**10%**	**40%**	**75%**	**100%**	**100%**	**589.245.800**	**APBK**		**100%**	**569.245.800**
1.01.	Penyediaan jasa komunikasi, sumber daya air dan listrik	Jumlah tagihan jasa komunikasi, air dan listrik yang dibayar	Kantor Camat Tenggulun	3 Bulan	3 Bulan	3 Bulan	3 Bulan	12 Bulan	55.635.800	APBK		12 Bulan	55.635.800
1.01.	Penyediaan jasa pemeliharaan dan perijinan kendaraan Dinas/Operasional	Jumlah kendaraan dinas yang mendapatkan pemeliharaan dan perpanjangan STNK	Kantor Camat Tenggulun	8 Unit	8 Unit	8 Unit	8 Unit	8 Unit	90.000.000	APBK		8 Unit	90.000.000
		Jumlah Kendaraan Dinas yang mendapatkan perpanjangan STNK	Kantor Camat Tenggulun	8 Unit	8 Unit	8 Unit	8 Unit	8 Unit				8 Unit	
1.01.	Penyediaan jasa perbaikan peralatan kerja	Jumlah perbaikan peralatan kerja	Kantor Camat Tenggulun	15 Unit	15 Unit	15 Unit	15 Unit	15 Unit	19.000.000	APBK		15 Unit	19.000.000
1.01.	Penyediaan alat tulis kantor	Jumlah Alat Tulis Kantor yang disediakan	Kantor Camat Tenggulun	45 unit	45 unit	45 unit	45 unit	180 unit	19.000.000	APBK		180 unit	19.000.000
1.01.	Penyediaan barang cetakan dan penggandaan	Jumlah barang yang dicetak dan digandakan	Kantor Camat Tenggulun	10.000 Eks.	10.000 Eks.	10.000 Eks.	10.000 Eks.	40.000 Eks.	21.950.000	APBK		40.000 Eks.	21.950.000
1.01.	Penyediaan komponen instalansi listrik/penerangan bangunan kantor	Jumlah komponen instalansi listrik/penerangan bangunan kantor yang disediakan	Kantor Camat Tenggulun	15 Unit	15 Unit	15 Unit	15 Unit	60 Unit	5.000.000	APBK		60 Unit	5.000.000
1.01.	Penyediaan bahan bacaan dan peraturan perundang undangan	Jumlah bahan bacaan yang disediakan	Kantor Camat Tenggulun	15 Eks.	15 Eks.	15 Eks.	15 Eks.	60 Eks.	7.000.000	APBK		60 Eks.	7.000.000
1.01.	Penyediaan bahan logistik kantor	Jumlah bahan bakar minyak (BBM) kendaraan dinas yang disediakan	Kantor Camat Tenggulun	1524 Liter	1524 Liter	1524 Liter	1524 Liter	6096 Liter	50.000.000	APBK		6096 Liter	50.000.000

Kode							Urusan/Bidang Urusan Pemerintahan Daerah dan Program / Kegiatan	Indikator Kinerja Program (Outcome)/Kegiatan (output)	Rencana Tahun 2019								Cacatan Penting	Perkiraan Maju Rencana Tahun 2020	
									Lokasi	Target Capaian Kinerja Priodik				Target Capaian Kinerja 2019	Kebutuhan Dana/Pagu Indikatif (Rp)	Sumber Dana		Target Capaian Kinerja	Kebutuhan Dana/Pagu Indikatif (Rp)
										TW I	TW II	TW III	TW IV						
1							2	3	4	5				6	7	8	9	10	11
1.01.			**1.01.**	**01.**	**01**	**10**	Penyediaan makanan dan minuman	Jumlah makanan dan minuman harian pegawai yang disediakan	Kantor Camat Tenggulun	120 Org.hr	120 Org.hr	120 Org.hr	120 Org.hr	480 Org.hr	80.400.000	APBK		480 Org.hr	80.400.000
							Penyediaan Barang dan Jasa Operasional Kantor	Jumlah Kampung yang di kunjungi	Kantor Camat Tenggulun	15 Kpg/Bln	15 Kpg/Bln	15 Kpg/Bln	15 Kpg/Bln	60 Kpg/Bln	6.000.000	APBK		60 Kpg/Bln	6.000.000
								Jumlah Penerima Jasa Tim Terpadu	Kantor Camat Tenggulun	15 Org.Bln	15 Org.Bln	15 Org.Bln	15 Org.Bln	60 Org.Bln	19.000.000	APBK		60 Org.Bln	19.000.000
1.01.			**1.01.**	**01.**	**01**	**11**	Rapat-rapat koordinasi dan konsultasi keluar daerah	Jumlah pelaksanaan rapat koordinasi dan konsultasi yang diikuti	Kantor Camat Tenggulun	15 Kali	15 Kali	15 Kali	15 Kali	60 Kali	100.000.000	APBK		60 Kali	80.000.000
1.01.			**1.01.**	**01.**	**01**	**12**	Penyediaan jasa pendukung tata usaha kantor	Jumlah penerima gaji tenaga Non PNS	Kantor Camat Tenggulun	33 Org.Bln	33 Org.Bln	33 Org.Bln	33 Org.Bln	132 Org.Bln	116.260.000	APBK		132 Org.Bln	116.260.000
1.01.			**1.01.**	**01.**	**02**		**Program Peningkatan Sarana dan Prasarana Aparatur**	**Cakupan kebutuhan sarana dan prasarana aparatur yang terpenuhi**	**Kantor Camat Tenggulun**	**25%**	**25%**	**25%**	**25%**	**100%**	**175.000.000**	**APBK**		**100%**	**235.000.000**
							Pengadaan Perlengkapan Gedung Kantor	Jumlah Perlengkapan Gedung Kantor yang terpenuhi	Kantor Camat Tenggulun	Unit	3 Unit	Unit	Unit	3 Unit	25.000.000	APBK		3 Unit	25.000.000
							Pembangunan Mushala Kantor Camat	Jumlah Mushala Kantor Camat Yang terbangun	Kantor Camat Tenggulun	1 Unit	Unit	Unit	Unit	1 Unit	150.000.000	APBK		1 Unit	175.000.000
							Pembangunan Tempat Whudu Mushala	Jumlah Tempat Whudu yang Terbangun	Kantor Camat Tenggulun	1 Unit	Unit	Unit	Unit	1 Unit	-	APBK		1 Unit	35.000.000
1.01.			**1.01.**	**01.**	**05**		**Program Peningkatan Kapasitas Sumber Daya Aparatur**	**Cakupan aparatur yang bersertifikat kompetensi**	**Kantor Camat Tenggulun**	**10%**	**%**	**75%**	**15%**	**100%**	**110.000.000,00**	**APBK**		**100%**	**110.000.000,00**
1.01.			**1.01.**	**01.**	**05**	**01**	Pendidikan dan Pelatihan Formal	Jumlah Aparatur Kecamatan Yang Megikuti Pelatihan	Luar Daerah	2 Orang	Orang	Orang	Orang	2 Orang	25.000.000	APBK		2 Orang	25.000.000
							Bimbingan Teknis Peraturan Perundang-undangan	Jumlah Aparatur Kecamatan dan Kampung Yang mengikuti Bimtek	Kantor Camat Tenggulun	Orang	Orang	80 Orang	Orang	80 Orang	35.000.000	APBK		80 Orang	35.000.000

Kode							Urusan/Bidang Urusan Pemerintahan Daerah dan Program / Kegiatan	Indikator Kinerja Program (Outcome)/Kegiatan (output)	Rencana Tahun 2019								Cacatan Penting	Perkiraan Maju Rencana Tahun 2020	
									Lokasi	Target Capaian Kinerja Priodik				Target Capaian Kinerja 2019	Kebutuhan Dana/Pagu Indikatif (Rp)	Sumber Dana		Target Capaian Kinerja	Kebutuhan Dana/Pagu Indikatif (Rp)
										TW I	TW II	TW III	TW IV						
1							2	3	4	5				6	7	8	9	10	11
							Bimbingan Teknis Aparatur Pemerintah Kampung	Jumlah Aparatur Kampung Yang mengikuti Bimtek	Kantor Camat Tenggulun	Orang	Orang	80 Orang	Orang	70 Orang	25.000.000	APBK		70 Orang	25.000.000
							Bimbingan Teknis BUMK	Jumlah Aparatur Kampung Yang mengikuti Bimtek	Kantor Camat Tenggulun	Orang	Orang	Orang	70 Orang	70 Orang	25.000.000	APBK		70 Orang	25.000.000
							Program Peningkatan Pengembangan Sistem Pelaporan Capaian Kinerja dan Keuangan	**Cakupan Jumlah Laporan Yang Terselesaikan**	**Kantor Camat Tenggulun**	**25%**	**25%**	**25%**	**25%**	**100%**	**10.000.000**	**APBK**		**100%**	**7.000.000**
							Penyusunan Laporan Capaian Kinerja dan Iktisar Realisasi Kinerja SKPD	Jumlah Laporan Yang Terselesaikan	Kantor Camat Tenggulun	3 Laporan	Laporan	Laporan	Laporan	3 Laporan	5.000.000	APBK		3 Laporan	3.500.000
							Penyusunan Laporan Keuangan	Jumlah Laporan Yang Terselesaikan	Kantor Camat Tenggulun	1 Laporan	Laporan	Laporan	Laporan	1 Laporan	5.000.000	APBK		1 Laporan	3.500.000
							Program Peningkatan Pelayanan Publik	**Nilai IKM (Indeks Kepuasan Masyarakat)**	**Kantor Camat Tenggulun**	**10%**	**20%**	**30%**	**40%**	**100%**	**50.000.000**	**APBK**		**100%**	**100.000.000**
							Penyediaan Jasa Operasional PATEN	Dokumen yang terselesaikan	Kantor Camat Tenggulun	15 Dokumen	25 Dokumen	45 Dokumen	55 Dokumen	140 Dokumen	50.000.000	APBK		140 Dokumen	50.000.000
							Bantuan Pangan Non Tunai	Jumlah Kampung Yang Mendapat Bantuan Pangan Non Tunai	Kampung	5 Kampung	5 Kampung	5 Kampung	5 Kampung	5 Kampung	0	APBK		5 Kampung	50.000.000
							Program Pengembangan Partisipasi Masyarakat Dalam Membangun Desa	**Tingkat Partisipasi Masyarakat**	Kantor Camat Tenggulun	**25%**	**25%**	**25%**	**25%**	**100%**	**75.000.000**	**APBK**		**100%**	**75.000.000**
							Pengembangan Perencanaan Partisipasi Masyarakat (MUSREMBANG)	Jumlah Masyarakat Yang Mengikuti Musrembang Kecamatan	Kantor Camat Tenggulun	70 Orang	Orang	Orang	Orang	70 Orang	50.000.000	APBK		70 Orang	50.000.000
							Pembinaan PKK Kampung	Jumlah Ibu PKK yang dibina	Kantor Camat Tenggulun	27 Orang	27 Orang	27 Orang	27 Orang	108 Orang	25.000.000	APBK		108 Orang	25.000.000

Kode							Urusan/Bidang Urusan Pemerintahan Daerah dan Program / Kegiatan	Indikator Kinerja Program (Outcome)/Kegiatan (output)	Rencana Tahun 2019								Cacatan Penting	Perkiraan Maju Rencana Tahun 2020	
									Lokasi	Target Capaian Kinerja Priodik				Target Capaian Kinerja 2019	Kebutuhan Dana/Pagu Indikatif (Rp)	Sumber Dana		Target Capaian Kinerja	Kebutuhan Dana/Pagu Indikatif (Rp)
										TW I	TW II	TW III	TW IV						
1							2	3	4	5				6	7	8	9	10	11
							Program Pendataan dan Fasilitasi Pelaksanaan Pemerintahan Mukim dan Kampung	**Nilai Evaluasi Kinerja Kampung**	**Kantor Camat Tenggulun**	**25%**	**25%**	**25%**	**25%**	**100%**	**131.200.000**	**APBK**		**100%**	**131.200.000**
							Fasilitasi Pelaksanaan Pemerintahan Mukim dan Kampung	Terpenuhnya Kesejahteraan Fasilitasi Mukim	Kantor Camat Tenggulun	1 Org.Bln	1 Org.Bln	1 Org.Bln	1 Org.Bln	1 Org.Bln	11.200.000	APBK		1 Org.Bln	11.200.000
							Fasilitasi Pemilihan Datok Penghulu	jumlah Datok Penghulu yang Mengikuti Pildatok	Kampung	Kampung	Kampung	Kampung	Kampung	Kampung	10.000.000	APBK		Kampung	10.000.000
							Pembinaan Lomba Kampung	Jumlah Kampung Yang dibina	Kampung	Kampung	Kampung	5 Kampung	Kampung	5 Kampung	25.000.000	APBK		5 Kampung	25.000.000
							Evaluasi Dana Kampung	Jumlah Dokumen Kampung Yang Di Evaluasi	Kampung	Dokumen	3 Dokumen	Dokumen	Dokumen	3 Dokumen	25.000.000	APBK		3 Dokumen	25.000.000
							Monitoring Penyelenggaraan Dana Desa	Jumlah Kampung Yang dimonitoring	Kampung	Kampung	Kampung	Kampung	5 Kampung	5 Kampung	30.000.000	APBK		5 Kampung	30.000.000
							Evaluasi Desa/Kelurahan (EVDSKEL)	Tingkat Kemajuan Desa/Kelurahan	Kampung	Kampung	Kampung	Kampung	5 Kampung	5 Kampung	30.000.000	APBK		5 Kampung	30.000.000
							Program Pengembangan Dakwah dan Syiar Islam	**Dakwah dan Syiar Islam Yang dilksanakan**	**Kantor Camat Tenggulun**	**25%**	**25%**	**25%**	**25%**	**100%**	**30.000.000**	**APBK**		**100%**	**30.000.000**
							TC MTQ	Jumlah Peserta Yang Mengikuti TC MTQ	Kantor Camat Tenggulun	Org	Org	Org	Org	Org	30.000.000	APBK		Org	30.000.000
							Program Peringatan Hari-hari Besar Nasional/Daerah/Keagamaan	**Jumlah Kegiatan Peringatan Hari-hari Besar**	**Kantor Camat Tenggulun**	**25%**	**25%**	**25%**	**25%**	**100%**	**65.000.000**	**APBK**		**100%**	**65.000.000**
							Perayaan Hari Besar Nasional (Hut-Ri	Jumlah Hari Besar Yang diperingati	Kantor Camat Tenggulun	Kegiatan	Kegiatan	1 Kegiatan	Kegiatan	1 Kegiatan	35.000.000	APBK		1 Kegiatan	35.000.000
							Perayaan Hari Besar Keagamaan	Jumlah Hari Besar Keagamaan Yang dilaksanakan	Kantor Camat Tenggulun	1 Kegiatan	Kegiatan	Kegiatan	1 Kegiatan	2 Kegiatan	30.000.000	APBK		2 Kegiatan	30.000.000
							Program Peningkatan Disiplin Aparatur	**Jumlah Kegiatan Peningkatan Disiplin Aparatur**	**Kantor Camat Tenggulun**	**%**	**%**	**100%**	**%**	**100%**	**25.000.000**	**APBK**		**100%**	**25.000.000**

Kode							Urusan/Bidang Urusan Pemerintahan Daerah dan Program / Kegiatan	Indikator Kinerja Program (Outcome)/Kegiatan (output)	Rencana Tahun 2019							Cacatan Penting	Perkiraan Maju Rencana Tahun 2020	
									Lokasi	Target Capaian Kinerja Priodik				Target Capaian Kinerja 2019	Kebutuhan Dana/Pagu Indikatif (Rp)	Sumber Dana		Target Capaian Kinerja	Kebutuhan Dana/Pagu Indikatif (Rp)
										TW I	TW II	TW III	TW IV						
1							2	3	4	5				6	7	8	9	10	11
							Pengadaan Pakaian Adat	Jumlah Aparatur Kecamatan Yang Mendapatkan Pakaian Adat	Kantor Camat Tenggulun	Org	Org	Org	Org	21.Org	25.000.000	APBK		21.Org	25.000.000
JUMLAH															**1.260.445.800,00**				**1.347.445.800,00**

RUMUSAN RENCANA PROGRAM DAN KEGIATAN PERANGKAT DAERAH TAHUN 2019 DAN PRAKIRAAN MAJU TAHUN 2020
KABUPATEN ACEH TAMIANG

Nama Perangkat Daerah : Kecamatan Bandar Pusaka

Kode	Urusan/Bidang Urusan Pemerintahan Daerah dan Program / Kegiatan	Prioritas	Indikator Kinerja Program (Outcome)/Kegiatan (output)	Rencana Tahun 2019							Catatan Penting	Prakiraan Maju Rencana Tahun 2020	
				Lokasi	Target Capaian Kinerja Priodik				Target Capaian Kinerja 2019	Kebutuhan Dana/Pagu Indikatif (Rp)	Sumber Dana		Target Capaian Kinerja 2020	Kebutuhan Dana/Pagu Indikatif (Rp)
					TW I	TW II	TW III	TW IV						
(1)	(2)		(3)	(4)	(5)					(6)	(7)	(8)	(9)	(10)
4.01 . 4.01.16 . 01	**Program Pelayanan Administrasi Perkantoran**		**Tingkat Kelancaran Administrasi Perkantoran**	**Kec. Bandar Pusaka**					**100%**	**502.822.000**	**APBK**		**100%**	**533.291.490**
4.01 . 4.01.16 . 01 . 01	Penyediaan jasa surat menyurat		Jumlah Surat Keluar		100 surat	150 surat	50 surat	100 surat	400 surat	9.600.000	APBK		400 surat	9.600.000
4.01 . 4.01.16 . 01 . 02	Penyediaan jasa komunikasi, sumber daya air dan listrik		Pelunasan Tagihan air, listrik dan Telpon		3 Bln	3 Bln	3 Bln	3 Bln	12 bln	38.400.000	APBK		12 bln	26.620.000
4.01 . 4.01.16 . 01 . 06	Penyediaan jasa pemeliharaan dan perizinan kendaraan dinas/operasional		Jumlah kendaraan dinas yang mendapatkan jasa pemeliharaan		9 unit	9 unit	9 unit	9 unit	9 unit	17.000.000	APBK		7 unit	15.000.000
			Jumlah kendaraan dinas yang mendapatkan perizinan		-	3 unit	3 unit	3 unit	9 unit	4.800.000	APBK		9 unit	4.800.000
4.01 . 4.01.16 . 01 . 09	Penyediaan jasa perbaikan peralatan kerja		Jumlah Peralatan Kantor yang di Perbaiki		35 Unit	35 Unit	35 Unit	35 Unit	35 Unit	37.800.000	APBK		35 unit	39.690.000
4.01 . 4.01.16 . 01 . 10	Penyediaan alat tulis kantor		Jumlah ATK		50 jenis	50 jenis	50 jenis	50 jenis	50 jenis	16.500.000	APBK		50 jenis	18.150.000
4.01 . 4.01.16 . 01 . 11	Penyediaan barang cetakan dan penggandaan		Jumlah Cetakan		7 eks	-	-	-	7 eks	2.500.000	APBK		7 eks	2.500.000
			Jumlah Penggandaan		300 lbr	300 lbr	300 lbr	300 lbr	1200 lbr	8.000.000	APBK		1200 lbr	8.000.000
4.01 . 4.01.16 . 01 . 12	Penyediaan komponen instalasi listrik/penerangan bangunan kantor		Jumlah Komponen Listik yang disediakan		13 Unit	13 Unit	13 Unit	13 Unit	52 Unit	13.230.000	APBK		52 unit	13.891.000
4.01 . 4.01.16 . 01 . 15	Penyediaan bahan bacaan dan peraturan perundang-undangan		Jumlah Bahan Bacaan yang di sediakan		90 eks	90 eks	90 eks	90 eks	360 eks	3.672.000	APBK		360 eks	3.745.440
4.01 . 4.01.16 . 01 . 16	Penyediaan bahan logistik kantor		Jumlah Pengisian Bahan Bakar		1250 ltr/ thn	1250 ltr/ thn	1250 ltr/ thn	1250 ltr/ thn	5000 ltr/thn	60.000.000	APBK		5000 ltr/thn	73.933.650
4.01 . 4.01.16 . 01 . 17	Penyediaan makanan dan minuman		Jumlah Biaya Jamuan Makan dan Minum		26 Org/hari	26 Org/hari	26 Org/hari	26 Org/hari	26 Org/hari	75.580.000	APBK		26 Org/hari	79.359.000

Kode	Urusan/Bidang Urusan Pemerintahan Daerah dan Program / Kegiatan	Prioritas	Indikator Kinerja Program (Outcome)/Kegiatan (output)	Rencana Tahun 2019								Catatan Penting	Prakiraan Maju Rencana Tahun 2020	
				Lokasi	Target Capaian Kinerja Priodik				Target Capaian Kinerja 2019	Kebutuhan Dana/Pagu Indikatif (Rp)	Sumber Dana		Target Capaian Kinerja 2020	Kebutuhan Dana/Pagu Indikatif (Rp)
					TW I	TW II	TW III	TW IV						
(1)	(2)		(3)	(4)	(5)					(6)	(7)	(8)	(9)	(10)
4.01 . 4.01.16 . 01 . 18	Rapat-rapat koordinasi dan konsultasi ke luar daerah		Jumlah Perjalanan Dinas		20 keg	10 keg	10 keg	10 keg	50 keg	100.000.000	APBK		50 keg	100.000.000
4.01 . 4.01.16 . 01 . 19	Penyediaan Barang dan Jasa Operasional Kantor		Jumlah Penerima Jasa Tim Terpadu		9 org/bln	9 org/bln	9 org/bln	9 org/bln	9 org/bln	36.000.000	APBK		7 unt/thn	58.262.400
			Jumlah Kampung yang dikunjungi		15 kpg/bln	15 kpg/bln	15 kpg/bln	15 kpg/bln	15 kpg/bln	18.000.000	APBK		15 kpg/bln	18.000.000
4.01 . 4.01.16 . 01 . 51	Penyediaan Jasa Pendukung Tata Usaha Kantor		Jumlah Orang Yang di Berikan Honorarium		6 org/thn	6 org/thn	6 org/thn	6 org/thn	6 org/thn	61.740.000	APBK		12 bln	61.740.000
4.01 . 4.01.16 . 02	**Program Peningkatan Sarana dan Prasarana Aparatur**		**Cakupan Saranan dan Prasarana yang Berfungsi dengan Baik**	**Kec. Bandar Pusaka**					**100%**	**395.400.000**	**APBK**		**100%**	**366.808.000**
4.01 . 4.01.16 . 02 . 05	pengadaan Kendaraan dinas/operasional		Jumlah kendaraan Dinas		1 Unt	-	-	-	1 Unt	0	APBK		1 unit	42.000.000
4.01 . 4.01.16 . 02 . 07	Pengadaan perlengkapan gedung kantor	4	Jumlah Pengadaan Perlengkapan gedung Kantor		1 pkt	-	-	-	1 pkt	20.400.000	APBK		1 pkt	20.808.000
4.01 . 4.01.16 . 02 . 09	Pengadaan peralatan gedung kantor	3	Jumlah Pengadaan Peralatab Gedung kantor		1 pkt	-	-	-	1 pkt	75.000.000	APBK		1 pkt	104.000.000
4.01 . 4.01.05 . 02 . 42	Rehabilitasi Sedang/Berat Gedung Kantor	5	Jumlah Ruangan yang di Rehab		1 pkt	-	-	-	1 pkt	50.000.000	APBK		-	0
4.01 . 4.01.16 . 02 . 87	Pembuatan Pagar Kantor		Ukuran Pagar Kantor yang dibangun		-	-	-	-	-	0	APBK		-	0
4.01 . 4.01.15 . 02 . 64	Pembangunan Landscape	2	Jumlah Pengadaan Pembangunan Landscape		1 pkt	-	-	-	1 pkt	100.000.000	APBK		-	0
4.01 . 4.01.16 . 02 . 100	Pembuatan tempat parkir		Jumlah Tempat Parkir yang di Bangun		-	-	-	-	-	0	APBK		-	0
4.01 . 4.01.15 . 02 . 83	Penambahan Ruang Kerja Kantor Camat		Jumlah Ruangan yang dibangun		-	-	-	-	-	0	APBK		1 pkt	130.000.000
	Pengadaan Mebeleur Rumah Dinas Camat		Jumlah barang Rumah Dinas		-	-	-	-	-	0	APBK		1 pkt	20.000.000
4.01 . 4.01.06 . 02	Pembuatan Mushola Kantor Camat	1	Jumlah Mushola kantor yang dibangun		1 pkt	-	-	-	1 pkt	150.000.000	APBK		-	0
	Pembuatan Paving Block	6	Jumlah Pengadaan Pembangunan Paving Block		1 pkt	-	-	-	1 pkt	0	APBK		1 pkt	50.000.000

Kode	Urusan/Bidang Urusan Pemerintahan Daerah dan Program / Kegiatan	Prioritas	Indikator Kinerja Program (Outcome)/Kegiatan (output)	Rencana Tahun 2019								Catatan Penting	Prakiraan Maju Rencana Tahun 2020	
				Lokasi	Target Capaian Kinerja Priodik				Target Capaian Kinerja 2019	Kebutuhan Dana/Pagu Indikatif (Rp)	Sumber Dana		Target Capaian Kinerja 2020	Kebutuhan Dana/Pagu Indikatif (Rp)
					TW I	TW II	TW III	TW IV						
(1)	(2)		(3)	(4)	(5)					(6)	(7)	(8)	(9)	(10)
4.01 . 4.01.11 . 03	**Program peningkatan disiplin aparatur**		**Cakupan Aparatur yang Disiplin**	**Kec. Bandar Pusaka**					**100%**	**15.000.000**	**APBK**		**100%**	**45.000.000**
4.01 . 4.01.10 . 03 . 25	Pengadaan Seragam Olah Raga		Jumlah Pakaian		28 Psg	-	-	-	28 Psg	0	APBK		28 Psg	30.000.000
	Pemberian Reward bagi Aparatur kecamatan		Jumlah Aparatur yang mendapatkan Reward		15 org	15 org	15 org	15 org	60 org	15.000.000	APBK		60 org	15.000.000
4.01 . 4.01.16 . 05	**Program Peningkatan Kapasitas Sumber Daya Aparatur**		**Cakupan Aparatur yang Bersertifikat Kopetensi**	**Kec. Bandar Pusaka**					**100%**	**55.000.000**	**APBK**		**100%**	**55.000.000**
4.01 . 4.01.16 . 05 . 90	Bimtek Peningkatan Kapasitas Sumber Daya Aparatur		Jumlah Sumber Daya Aparatur yang mendapatkan Pelatihan		2 Org/thn	-	-	-	2 Org/thn	30.000.000	APBK		2 Org/thn	30.000.000
4.01 . 4.01.10 . 05 . 06	Bimtek Aparatur Pemerintahan Kampung		Jumlah Aparatur Kampung yang Mengikuti Bimtek		75 org/thn	-	-	-	75 org/thn	25.000.000	APBK		75 org/thn	25.000.000
4.01 . 4.01.16 . 06	**Program peningkatan pengembangan sistem pelaporan capaian kinerja dan keuangan**		**Jumlah Laporan yang dikirim Tepat Waktu**	**Kec. Bandar Pusaka**					**100%**	**10.000.000**	**APBK**		**100%**	**6.000.000**
4.01 . 4.01.16 . 06 . 01	Penyusunan laporan capaian kinerja dan ikhtisar realisasi kinerja SKPD		Jumlah Laporan kinerja yang disusun		2 Lap	-	-	-	2 Lap	5.000.000	APBK		2 lap	3.000.000
4.01 . 4.01.16 . 06 . 04	penyusunan pelaporan keuangan akhir tahun		Jumlah Laporan Keuangan yang disusun		-	-	-	1 Lap	1 Lap	5.000.000	APBK		1 lap	3.000.000
4.01 . 4.01.16 . 10	**Program Peningkatan Pelayanan Publik**		**Nilai IKM (Indeks Kepuasan Masyarakat)** **Cakupan dokumen perijinan yang selesai tepat waktu**	**Kec. Bandar Pusaka**					**100%**	**80.500.000**	**APBK**		**100%**	**169.660.000**
4.01 . 4.01.16 . 10 . 13	Penyediaan Barang dan Jasa Operasional PATEN		Jumlah Dokumen yang diselesaikan tepat waktu		50 dok	50 dok	50 dok	50 dok	200 dok	50.500.000	APBK		200 dok	50.500.000
4.01 . 4.01.16 . 10 . 15	Pengadaan Sarana dan Prasarana PATEN		Jumlah Peralatan dan Perlengkapan PATEN		-	-	-	-	-	0	APBK		1 pkt	20.000.000

Kode	Urusan/Bidang Urusan Pemerintahan Daerah dan Program / Kegiatan	Prioritas	Indikator Kinerja Program (Outcome)/Kegiatan (output)	Rencana Tahun 2019								Catatan Penting	Prakiraan Maju Rencana Tahun 2020	
				Lokasi	Target Capaian Kinerja Priodik				Target Capaian Kinerja 2019	Kebutuhan Dana/Pagu Indikatif (Rp)	Sumber Dana		Target Capaian Kinerja 2020	Kebutuhan Dana/Pagu Indikatif (Rp)
					TW I	TW II	TW III	TW IV						
(1)	(2)		(3)	(4)	(5)					(6)	(7)	(8)	(9)	(10)
4.01 . 4.01.16 . 10 . 31	Bantuan Pangan Non Tunai		Jumlah Titik Bantuan yang dilayani		3 titik/bln	3 titik/bln	3 titik/bln	3 titik/bln	3 titik/bln	0	APBK		3 titik/bln	59.160.000
4.01 . 4.01.13 . 10 . 22	Pembuatan dan Pengelolan Website Kecamatan		Jumlah Informasi/data Kecamatan yang di siarkan		12 kali	12 kali	12 kali	12 kali	48 Kali	0	APBK		48 kali	10.000.000
	Penyelenggaraan survey kepuasan masyarakat		Jumlah Laporan SKM		4 Lap	-	-	-	4 Lap	30.000.000	APBK		4 Lap	30.000.000
4.01 . 4.01.16 . 28	**Program Pengembangan Partisipasi Masyarakat Dalam Membangun Desa**		**Tingkat Partisipasi Masyarakat**	**Kec. Bandar Pusaka**					**100%**	**140.000.000**	**APBK**		**100%**	**140.000.000**
4.01 . 4.01.16 . 28 . 10	Pengembangan Partisipasi Masyarakat (Musrenbang)		Jumlah Peserta Musrenbang		45 org	-	-	-	45 org	50.000.000	APBK		45 org	50.000.000
4.01 . 4.01.16 . 28 . 17	Pembinaan PKK Kampung		Jumlah PKK kampung yang dibina		15 PKK	-	-	-	15 PKK	20.000.000	APBK		15 PKK	20.000.000
	Pelaksanaan Monitoring dan Evaluasi Pelaksanaan Dana Kampung		Frekuensi Monitoring dan Evaluasi Penyelenggaraan Pemerintah kampung		1 kali	-	-	-	1 kali	20.000.000	APBK		1 kali	20.000.000
	Pembinaan Kampung Terpadu GAMMAWAR, P2WKSS, GSI, BKB, dan PHBS		Jumlah Kampung yang mendapatkan Pembinaan		-	5 kpg	5 kpg	5 kpg	15 kpg	20.000.000	APBK		15 kpg	20.000.000
	Pembinaan Pola Hidup Bersih dan Sehat		Jumlah Kampung yang mendapatkan Pembinaan		-	5 kpg	5 kpg	5 kpg	15 kpg	20.000.000	APBK		15 kpg	20.000.000
	Gotong Royong dan Jum'at Bersih		Frekuensi Kegiatan Gotong Royong yang dilakuakan		3 kali	3 kali	3 kali	3 kali	12 Kali	10.000.000	APBK		12 kali	10.000.000

Kode	Urusan/Bidang Urusan Pemerintahan Daerah dan Program / Kegiatan	Prioritas	Indikator Kinerja Program (Outcome)/Kegiatan (output)	Rencana Tahun 2019								Catatan Penting	Prakiraan Maju Rencana Tahun 2020	
				Lokasi	Target Capaian Kinerja Priodik				Target Capaian Kinerja 2019	Kebutuhan Dana/Pagu Indikatif (Rp)	Sumber Dana		Target Capaian Kinerja 2020	Kebutuhan Dana/Pagu Indikatif (Rp)
					TW I	TW II	TW III	TW IV						
(1)	(2)		(3)	(4)	(5)					(6)	(7)	(8)	(9)	(10)
4.01 . 4.01.16 . 29	**Program Pendataan dan Fasilitasi Pelaksanaan Pemerintahan Mukim dan Kampung**		**Nilai Evaluasi Kinerja Kampung**	**Kec. Bandar Pusaka**					**100%**	**179.400.000**	**APBK**		**100%**	**180.216.000**
4.01 . 4.01.16 . 29 . 10	Evaluasi Dokumen Perencanaan dan penganggaran kampung		Jumlah Dokumen Perencanaan dan Penganggaran Kampung yang dievaluasi		-	1 dok	-	-	1 Dok	20.400.000	APBK		1 Dok	20.808.000
4.01 . 4.01.16 . 29 . 24	Pembinaan ADM Kampung		Jumlah Kampung yang mendapatkan Pembinaan		-	2 kpg	-	-	2 kpg	20.400.000	APBK		2 kpg	20.808.000
4.01 . 4.01.16 . 29 . 28	Pelaksanaan Pemerintah Mukim dan Kampung		Jumlah Pembayaran Honor Tepat Waktu		3 Bln	3 Bln	3 Bln	3 Bln	12 Bln	33.600.000	APBK		12 Bln	33.600.000
4.01 . 4.01.13 . 29 . 02	Monitoring, Evaluasi dan Laporan Pemilihan Datok Penghulu dan Mukim		Jumlah Kampung yang Melaksanakan Pemilihan		1 kpg	-	-	-	1 kpg	20.000.000	APBK		1 kpg	20.000.000
	Pendataan Potensi PAD		Jumlah Pendataan Potensi PAD yang Akurat		3 Jenis	-	-	-	3 Jenis	10.000.000	APBK		3 jenis	10.000.000
	Sosialisasi Perundang-undangan (Forkopimcam)		Jumlah Peserta yang berpartisipasi		20 org	-	-	-	20 org	20.000.000	APBK		20 org	20.000.000
	Pelaksanaan Fasilitasi Pendataan dan Pembinan BUMK		Jumlah Kampung yang di Fasilitasi		15 kpg	-	-	-	15 kpg	25.000.000	APBK		15 kpg	25.000.000
	Perkembangan Evaluasi Perkembangan Desa dan Kelurahan		Jumlah Kampung yang di Evaluasi		15 kpg	-	-	-	15 kpg	30.000.000	APBK		15 kpg	30.000.000
4.01 . 4.01.16 . 30	**Program Peringatan Hari-hari Besar Nasional/Daerah/Keagamaan**		**Jumlah Kegiatan Peringatan Hari Besar dan Keagamaan yang dilaksanakan**	**Kec. Bandar Pusaka**					**100%**	**80.000.000**	**APBK**		**100%**	**80.000.000**
4.01 . 4.01.16 . 30 . 01	Perayaan Hari - Hari Besar Keagamaan		Jumlah Hari Besar Yang dilaksanakan		3 kali	-	-	-	3 kali	30.000.000	APBK		3 kali	30.000.000

Kode	Urusan/Bidang Urusan Pemerintahan Daerah dan Program / Kegiatan	Prioritas	Indikator Kinerja Program (Outcome)/Kegiatan (output)	Rencana Tahun 2019								Catatan Penting	Prakiraan Maju Rencana Tahun 2020	
				Lokasi	Target Capaian Kinerja Priodik				Target Capaian Kinerja 2019	Kebutuhan Dana/Pagu Indikatif (Rp)	Sumber Dana		Target Capaian Kinerja 2020	Kebutuhan Dana/Pagu Indikatif (Rp)
					TW I	TW II	TW III	TW IV						
(1)	(2)		(3)	(4)	(5)					(6)	(7)	(8)	(9)	(10)
4.01 . 4.01.16 . 30 . 02	Perayaan Hari Besar Nasional (HUT RI)		Jumlah Hari Besar Nasional yang dilaksanakan		-	1 kali	-	-	1 kali	50.000.000	APBK		1 kali	50.000.000
4.01 . 4.01.16 . 32	**Program Pengembangan Dakwah dan Syiar Islam**		**Dakwah dan Syiar Islam yang dilaksanakan**	**Kec. Bandar Pusaka**					**100%**	**30.200.000**	**APBK**		**100%**	**60.404.000**
4.01 . 4.01.16 . 32 . 01	Musabaqah Tilawatil Qur'an (MTQ) Kecamatan		Jumlah Peserta yang Berpartisipasi		-	-	-	-	-	20.000.000	APBK		1 kali	50.000.000
4.01 . 4.01.16 . 32 . 07	Safari Ramadhan		Jumlah Kampung yang dikunjungi Tim Safari		-	8 Kpg	-	-	8 Kpg	10.200.000	APBK		8 kpg	10.404.000
JUMLAH										**1.488.322.000**				**1.636.379.490**

KASEH PAPE SETIE MATI

PEMERINTAH KABUPATEN ACEH TAMIANG
TAHUN 2018