



## BUPATI ACEH TAMIANG

---

### RINGKASAN LAPORAN PENGGUNAAN DANA

Program Percepatan Pembangunan Daerah Tertinggal dan Khusus Kabupaten Aceh Tamiang yang dilaksanakan selama Tahun 2007 - 2010 akan segera berakhir, untuk itu sebagai bentuk pertanggungjawaban Pemerintah Daerah kepada Kementerian Pembangunan Daerah Tertinggal dalam melaksanakan Daftar Isian Pagu Anggaran (DIPA) yang alokasi mencapai Rp. 13.822.534.500,- perlu disusun Laporan Penggunaan Dana dan Hasil Pelaksanaan Kegiatan serta Visualisasi Hasil Kerja.

Realisasi DIPA Tugas Perbantuan diatas terdiri dari alokasi dana untuk *Planning Grants* / DOK sebesar Rp. 304.000.000,- dan alokasi Bantuan Langsung Masyarakat / Block Grant sebesar Rp. 13.518.534.500,- dari alokasi tersebut Satker P2DTK Kabupaten Aceh Tamiang telah memfasilitasi untuk pencairan dana melalui KPPN dan terserap 100%.

#### **Realisasi Penggunann *Planning Grant*.**

Dari data pencairan DOK/*Planning Grants* sebesar Rp. 304.000.000,- telah disalurkan dari KPPN ke rekening TPK Kabupaten dan Rekening UPKD, guna untuk membiayai forum musyawarah sebesar Rp. 68.385.000,-, membiayai kegiatan pelatihan bagi pelaku program sebesar Rp. 60.990.000,-, kegiatan kajian teknis sebesar Rp. 35.520.000,- penyusunan RAB dan Desain Gambar sebesar Rp. 20.700.000,- dan untuk membiayai operasional dan bantuan transport pelaku sebesar Rp. 118.405.000,-.

Dari grafik dibawah ini terlihat bahwa penggunaan DOK telah sesuai ketentuan/panduan program yaitu untuk forum musyawarah panduan 25% sedangkan realisasi 23% untuk pelatihan dalam rangka penguatan kelembagaan panduan 20% sedang realisasi 20,75%.

Alokasi untuk panduan kajian teknis dalam rangka penetapan kebutuhan masyarakat secara buttom-up 13% realisasinya 11%, sementara itu panduan untuk desain dan RAB 5% realisasi 7,25%, alokasi dana *Planning Grant* yang terbesar untuk membiayai operasional kegiatan 31,25% dari ketentuan panduan mencapai 37% sedangkan bagi pelaku program seperti Tim Koordinasi Kabupaten dan Satker tidak boleh dibiayai dari DOK akan tetapi melalui PAP Kabupaten / APBD II sebagai *cost sharing*.



## BUPATI ACEH TAMIANG

---

### **Realisasi Penggunaan *Block Grants***

Realisasi DIPA untuk Bantuan Langsung Masyarakat Rp. 13.518.534.500,-. Hasil pelaksanaan kegiatan selanjutnya digunakan untuk membiayai Kegiatan Bidang Infrastruktur sebesar Rp. 7.417.022.995,- (57,75%) Bidang Pendidikan Rp. 2.761.455.089,- (21,50%) Bidang Kesehatan Rp. 2.665.817.550,- (20,75%). Sedangkan sisa alokasi BLM sebesar Rp. 674.238.866,- untuk membiayai administrasi dan operasional kegiatan

### **Pembangunan Infrastruktur**

Secara umum kondisi jaringan jalan yang bernomor ruas di wilayah Kabupaten Aceh Tamiang diawal program P2DTK Tahun 2007 sepanjang 895,239 km, terdiri dari jalan berstatus nasional sepanjang 41 km, jalan Kabupaten sepanjang 854,239 km.

Program P2DTK di Kabupaten Aceh Tamiang telah memberikan kontribusi 36 % atau 20,5 Km terhadap asset infrstruktur jalan Kabupaten yang bernomor ruas sepanjang 895,239 km artinya sangat memberikan andil yang signifikan bagi pembangunan di Kabupaten Aceh Tamiang . Selain dari itu pembangunan jembatan antar desa dengan total panjang 461,5 m, Pembangunan jaringan Drainase Sepanjang 7.351m, pembangunan Gedung 3 unit, Penggambaran dan Maket 2 Unit. Manfaat yang diperoleh dari pembangunan infrastruktur ini adalah terakomodasinya kepentingan masyarakat dalam mengeluarkan hasil dan produksi pertanian.

### **Bidang Pendidikan**

Kegiatan Bidang Pendidikan dengan alokasi Rp. 2.761.455.089,- digunakan untuk membiayai Pelatihan SDM Aparatur Pendidikan dan Masyarakat sebesar Rp. 2.433.568.954 ,- (88,13%) dan Sosialisasi Manajemen Berbasis Sekolah (MBS) sebesar Rp. 327.886.135,- (11,87%).

### **Bidang Kesehatan**

Hasil kegiatan Bidang Kesehatan dengan alokasi dana sebesar Rp. 2.665.817.550,- digunakan untuk Pengadaan Alkes dan Atribut Kesehatan (5,3%), Pembangunan Bak Sampah (2,5%), Pengembangan Media dan Informasi Sadar Hidup Sehat (2,5%), Pelatihan Kader Posyandu Bides dan Dukun (16,1%), Penyuluhan, Pelatihan dan Sosialisasi PHBS (20,4%), Pelayanan Pencegahan dan Penanggulangan Penyakit Menular (Malaria, DBD) (10,3%), Peningkatan Pelayanan dan Penanggulangan Masalah Kesehatan (0,6%), Bantuan



## BUPATI ACEH TAMIANG

---

Stimulan Jamban Keluarga (2,6%), Peningkatan Survelens Epidimiologi dan Penanggulangan Wabah (1%), Penilaian Status Gizi (2,0%), Penanggulangan Penyakit Menular (TBC) (4,2%), Pengadaan BUK Kesehatan Ibu dan Anak (1,2%), Bimtek, Monitoring dan Evaluasi ke Dukun dan Bidan Desa (0,2%), Pemeliharaan Rutin Sarana Prasarana Posyandu (23,1%), Penjaringan Kasus HIV - AIDS (1,4%), Pemberian Obat Cacing pada Anak SD (1,1%), Penyelenggaraan Kesehatan Lingkungan (0,8%), Bantuan Stimulan Dana Tabulin untuk Desa Siaga (0,9%), Penguatan Posyandu dan Desa Siaga Melalui Pelatihan Kajian Pedesaan Secara Partisipatif (2,9%), Penanggulangan Kurang Energi Protein (0,6%).

### **Administrasi dan Operasional A/O**

Dana BLM guna keperluan Administrasi dan Operasional (A/O) pelaku Program P2DTK telah terserap sebesar Rp. 674.238.866,- dan digunakan untuk membiayai i) Pertemuan/Musyawahar 4,20%; ii) Transportasi/Honor 60,58%; iii) Administrasi dan umum/pelaporan 23,15%; iv) Inventaris dan lain-lain 12,07%.

Dari alokasi dan realisasi di atas terlihat bahwa biaya tunjangan operasional dan transportasi ke lapangan untuk mengendalikan kegiatan paling banyak menyerap biaya mengingat jumlah pelaku program dari kabupaten sebanyak 20 orang dan jauhnya jarak tempuh ke lapangan.

Permasalahan yang paling menonjol dalam tahapan mekanisme Program P2DTK yaitu tentang pemeliharaan asset yang dibangun dan masalah keberlanjutannya, mengingat proses kegiatan siklus 1 pada tahun 2008 sampai dengan saat ini sudah berjalan 2 tahun lebih, sehingga asset yang ada kurang terpelihara dengan baik hal ini disebabkan terbatasnya anggaran untuk kegiatan pemeliharaan asset kabupaten.



## BUPATI ACEH TAMIANG

### LAPORAN PENGGUNAAN DANA DIPA TUGAS PEMBANTUAN

Program Percepatan Pembangunan Daerah Tertinggal dan Khusus Kabupaten Aceh Tamiang yang dimulai dari Tahun 2007–2011 akan segera berakhir setelah dilakukan serahterima dan alihkelola program ini dari Pemerintah Pusat kepada Pemerintah Daerah Rp. 13.822.534.500,- yang terdiri dari Bantuan Langsung Masyarakat (BLM)/*Block Grants* dan Dana Operasional Kegiatan (DOK)/*Planning Grants*.

#### Realisasi Dana dan Pencairan

Berdasarkan Realisasi Dipa Tugas perbantuan yang terdiri dari alokasi Bantuan Langsung Masyarakat/*Block Grants* dari tahun 2007-2010 sebesar Rp. 13.518.534.500,- sedangkan alokasi dana untuk *Planning Grants*/DOK dari Tahun Anggaran 2007-2010 sebesar Rp. 304.000.000,-. Dana PAP untuk mendukung sektariat SATKER P2DTK kabupaten dari Tahun 2007-2010 dialokasikan sebesar Rp.604.870.000,- dan terealisasi sebesar Rp.416.510.000,-, sisa dana yang di alokasikan tersebut kembali pada KAS Daerah Kabupaten Aceh Tamiang. Pada DIPA tahun 2008 dana yang cair 30% tahap pertama sebesar Rp.1.631.785.500,-. Dari realisasi *Block Grants* dan *Planning Grants* diatas, Satker P2DTK Kabupaten Aceh Tamiang telah memfasilitasi untuk pencairan dana melalui KPPN dan terserap 100% yang selanjutnya disalurkan ke masing-masing rekening program seperti tabel berikut :

Tabel 1.1  
Alokasi BLM, DOK, PAP Kabupaten

NO	Tahun	BLM (Rp)		DOK (Rp)		PAP (Rp)	
		Alokasi	Realisasi	Alokasi	Realisasi	Alokasi	Realisasi
1	2	3	4	5	6	7	8
1	2007	2.722.500.000	2.722.500.000	80.000.000	80.000.000	92.520.000	34.353.000
2	2008	5.377.500.000	1.631.785.500	80.000.000	80.000.000	163.000.000	146.149.000
3	2009	5.400.000.000	5.400.000.000	80.000.000	80.000.000	199.300.000	121.362.500
4	2010	3.764.249.000	3.764.249.000	64.000.000	64.000.000	150.050.000	114.645.500
Total		17.264.249.000	13.518.534.500	304.000.000	304.000.000	604.870.000	416.510.000



## BUPATI ACEH TAMIANG

### Realisasi *Planning Grants*/DOK

Peruntukan alokasi dana *Planning Grants*/Dana Operasional Kegiatan (DOK) digunakan untuk membiayai perencanaan dan operasional kegiatan yang terdiri dari pembiayaan untuk Forum Musyawarah, Pelatihan dan Penguatan Kapasitas aparatur dan kelembagaan, Proses Lajian Teknis Desain dan RAB, kemudian pelaksanaan pelelangan serta operasional kegiatan bagi pelaku program P2DTK dengan rincian sebagai berikut:

**Tabel 1.2**  
**Daftar Realisasi Penggunaan DOK Periode Tahun 2007 - 2010**

TA	Forum-Forum	Pelatihan	Transportasi / Operasional Pelaku	Biaya Kajian Teknis	Desain & Rab	Jumlah DOK
1	2	3	4	5	6	7
2007	17.310.000	19.150.000	26.400.000	13.140.000	4.000.000	80.000.000
2008	15.905.000	10.785.000	38.120.000	11.190.000	4.000.000	80.000.000
2009	15.905.000	10.785.000	38.120.000	11.190.000	4.000.000	80.000.000
2010	19.265.000	20.270.000	15.765.000	-	8.700.000	64.000.000
Jumlah	68.385.000	60.990.000	118.405.000	35.520.000	20.700.000	304.000.000
%	22,5	20,1	38,9	11,7	6,8	100,0

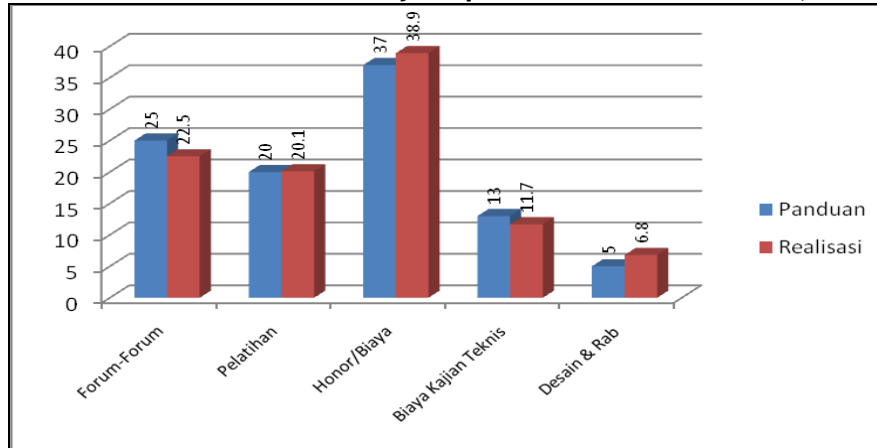
Dari data pencairan DOK / *Planning Grants* sebesar Rp. 304.000.000,- telah disalurkan dari KPPN ke rekening TPK Kabupaten dan rekening UPK Kabupaten, guna membiayai forum musyawarah sebesar Rp. 68.385.000,- (22,5%) membiayai kegiatan pelatihan bagi pelaku program sebesar Rp. 60.990.000,- (20,1%), membiayai transportasi/operasional pelaku Rp. 118.405.000,- (38,9%) kegiatan kajian teknis sebesar Rp. 35.520.000,- (11,7%), penyusunan RAB dan Desain gambar sebesar Rp. 20.700.000,- (6,8%).

Dari grafik dibawah ini terlihat bahwa penggunaan DOK telah sesuai ketentuan/panduan program yaitu untuk forum musyawarah panduan 25% sedangkan realisasi 22,5%; untuk pelatihan dalam rangka penguatan kelembagaan panduan 20% sedang realisasi 20,1%.



## BUPATI ACEH TAMIANG

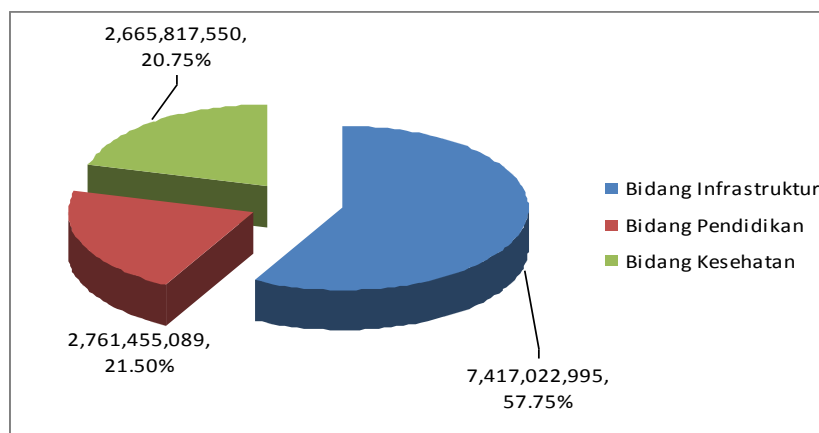
**Grafik 1.1**  
**Realisasi Pencairan dan Penyerapan DOK Pada Siklus-1,2 dan 3**



Alokasi untuk panduan kajian teknis dalam rangka penetapan kebutuhan masyarakat secara *bottom-up* 13% realisasinya 11,7% , sementara itu panduan untuk desain dan RAB 5% realisasi 6,8%, alokasi dana *Planning Grants* yang terbesar adalah untuk membiayai operasional kegiatan yaitu 38,9%, dari ketentuan panduan 37%, sedangkan bagi pelaku program seperti Tim Koordinasi Kabupaten dan Satker tidak boleh dibiayai dari dana DOK akan tetapi melalui alokasi PAP Kabupaten / APBD II sebagai *cost sharing*.

### Realisasi BLM

Realisasi pencairan BLM/*Block Grants* dari KPPN ke rekening Program baik UPKD dari Tahun 2007–2010 dan telah disalurkan untuk membiayai kegiatan sebesar Rp. 13.518.534.500,- meliputi Kegiatan Bidang Infrastruktur sebesar Rp. 7.417.022.995,- (57,75%) Bidang Pendidikan Rp. 2.761.455.089,- (21,50%) Bidang Kesehatan Rp. 2.665.817.550,- (20,75%). Sedangkan sisa alokasi BLM sebesar Rp. 674.238.866,- untuk membiayai administrasi dan operasional kegiatan. dari alokasi BLM DIPA tahun 2007–2010.



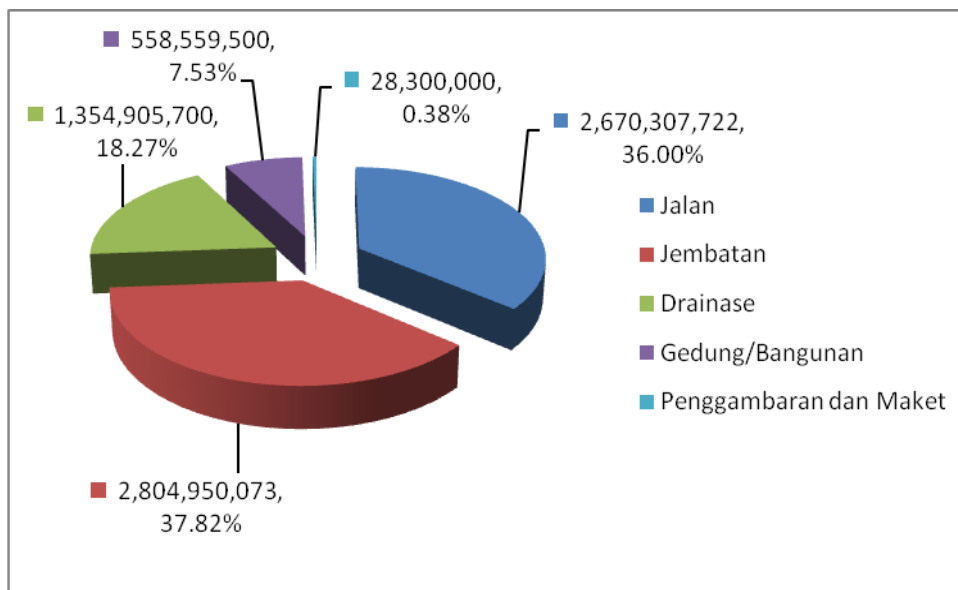
**Gambar 1.1**  
**Alokasi Dana *Block Grants***



## BUPATI ACEH TAMIANG

### Pembangunan Infrastruktur

Dari hasil pelaksanaan kegiatan infrastruktur senilai 7,4 Milyar telah direalisasikan untuk membangun Jalan sepanjang 20,5 KM dengan biaya 2,6 Milyar, Jembatan 461.5 m senilai 2,8 Milyar, drainase 7.351 m dengan biaya 1,3 Milyar, Gedung 3 Unit dengan Nilai 558,5 juta dan Maket 2 Unit dengan Nilai 28,3 Juta sedangkan sisa nya terlihat dalam diagram berikut:



Gambar 1.2  
BLM Bidang Infrastruktur

Tabel. 1.3  
Jenis Infrastruktur yang Dibangun

NO	JENIS INFRASTRUKTUR	VOLUME	BIAYA (Rp)	%
1	2	3	4	5
1	Jalan	20.563 m	2,670,307,722	36.00
2	Jembatan	461.5 m	2,804,950,073	37.82
3	Drainase	7.351 m	1,354,905,700	18.27
4	Gedung/Bangunan	3 unit	558,559,500	7.53
5	Penggambaran dan Maket	2 Unit	28,300,000	0.38
6	Mobiler Sekolah	20.563 m	2,670,307,722	36.00
Jumlah			<b>7,417,022,995</b>	100.00

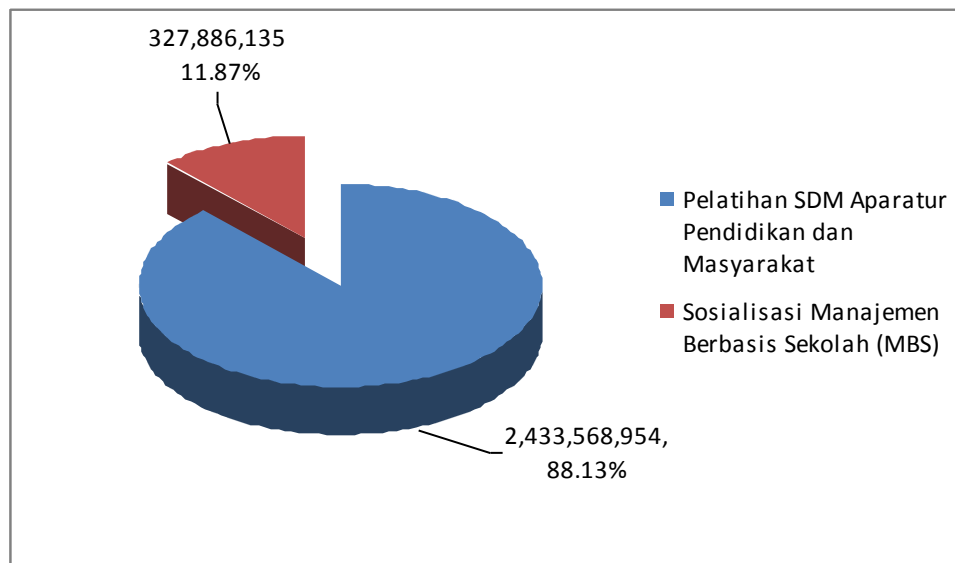




## BUPATI ACEH TAMIANG

### Bidang Pendidikan

Kegiatan Bidang Pendidikan dengan Realisasi Rp. 2.761.455.089,- digunakan untuk membiayai Pelatihan SDM Aparatur Pendidikan dan Masyarakat sebesar Rp. 2.433.568.954 ,- (88,13%) volume 15 kali kegiatan dan Sosialisasi Manajemen Berbasis Sekolah (MBS) sebesar Rp. 327.886.135,- (11,87%) dengan volume 2 kali kegiatan. Selengkapnya dapat dilihat pada diagram di bawah ini..



Gambar 1.3  
BLM Bidang Pendidikan

Tabel 1.4  
Jenis Kegiatan, Volume dan Biaya

NO	JENIS KEGIATAN	VOLUME	BIAYA (Rp)	%
1	2	3	4	5
1	Pelatihan SDM Aparatur Pendidikan dan Masyarakat	15 kegiatan	2.433.568.954	88,13%
2	Sosialisasi Manajemen Berbasis Sekolah (MBS)	2 kegiatan	327.886.135	11,87%
Jumlah			2.761.455.089	100,00





## BUPATI ACEH TAMIANG

---

### **Bidang Kesehatan**

Hasil kegiatan Bidang Kesehatan dengan alokasi dana sebesar Rp. 2,665,817,550,- digunakan untuk Pengadaan Alkes dan Atribut Kesehatan (5,3%), Pembangunan Bak Sampah (2,5%), Pengembangan Media dan Informasi Sadar Hidup Sehat (2,5%), Pelatihan Kader Posyandu Bides dan Dukun (16,1%), Penyuluhan, Pelatihan dan Sosialisasi PHBS (20,4%), Pelayanan Pencegahan dan Penanggulangan Penyakit Menular (Malaria, DBD) (10,3%), Peningkatan Pelayanan dan Penanggulangan Masalah Kesehatan (0,6%), Bantuan Stimulan Jamban Keluarga (2,6%), Peningkatan Survelens Epidimiologi dan Penanggulangan Wabah (1%), Penilaian Status Gizi (2,0%), Penanggulangan Penyakit Menular (TBC) (4,2%), Pengadaan BUK Kesehatan Ibu dan Anak (1,2%), Bimtek, Monitoring dan Evaluasi ke Dukun dan Bidan Desa (0,2%), Pemeliharaan Rutin Sarana Prasarana Posyandu (23,1%), Penjaringan Kasus HIV - AIDS (1,4%), Pemberian Obat Cacing pada Anak SD (1,1%), Penyelenggaraan Kesehatan Lingkungan (0,8%), Bantuan Stimulan Dana Tabulin untuk Desa Siaga (0,9%), Penguatan Posyandu dan Desa Siaga Melalui Pelatihan Kajian Pedesaan Secara Partisipatif (2,9%), Penanggulangan Kurang Energi Protein (0,6%). Realisasi dana kegiatan tersebut dapat dilihat pada Tabel 1.5 dan Grafik 1.4 berikut.



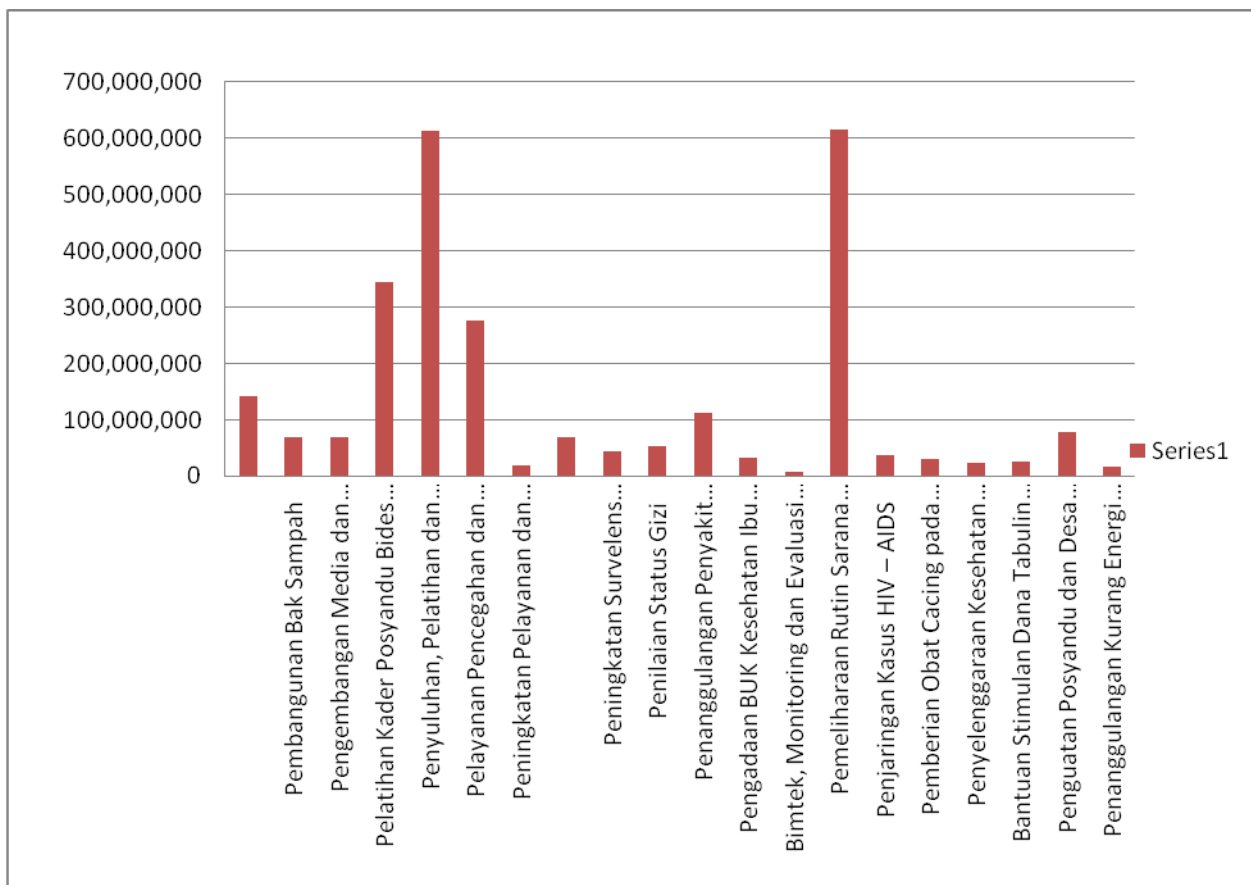
## BUPATI ACEH TAMIANG

**Tabel 1.5.**  
**Realisasi Kegiatan Bidang Kesehatan**

<b>NO</b>	<b>NAMA KEGIATAN</b>	<b>VOLUME</b>	<b>REALISASI</b>	<b>%</b>
<b>1</b>	<b>2</b>	<b>3</b>	<b>4</b>	<b>5</b>
1	Pengadaan Alkes dan Atribut Kesehatan	33 Paket	142,033,100	5.3
2	Pembangunan Bak Sampah	4 Unit	67,572,000	2.5
3	Pengembangan Media dan Informasi Sadar Hidup Sehat	14 Puskesmas	67,540,000	2.5
4	Pelatihan Kader Posyandu Bides dan Dukun	586 Bidan Desa	343,625,600	16.1
5	Penyuluhan, Pelatihan dan Sosialisasi PHBS	684 Orang	613,723,300	20.4
6	Pelayanan Pencegahan dan Penanggulangan Penyakit Menular (Malaria, DBD)	2000 Rumah	274,824,200	10.3
7	Peningkatan Pelayanan dan Penanggulangan Masalah Kesehatan	5 Desa	17,200,000	0.6
8	Bantuan Stimulan Jamban Keluarga	22 Jamban	69,130,000	2.6
9	Peningkatan Survelens Epidimiologi dan Penanggulangan Wabah	35 Kasus	43,300,000	1.0
10	Penilaian Status Gizi	100 Posyandu	53,106,000	2.0
11	Penanggulangan Penyakit Menular (TBC)	139 Kasus	111,466,000	4.2
12	Pengadaan BUK Kesehatan Ibu dan Anak	1700 Buku	31,450,000	1.2
13	Bimtek, Monitoring dan Evaluasi ke Dukun dan Bidan Desa	18 Desa	6,300,000	0.2
14	Pemeliharaan Rutin Sarana Prasarana Posyandu	142 Posyandu	616,123,850	23.1
15	Penjaringan Kasus HIV – AIDS	200 Orang	36,902,000	1.4
16	Pemberian Obat Cacing pada Anak SD	178 SD	29,690,000	1.1
17	Penyelenggaraan Kesehatan Lingkungan	14 Puskesmas	22,600,000	0.8
18	Bantuan Stimulan Dana Tabulin untuk Desa Siaga	25 Desa	25,000,000	0.9
19	Penguatan Posyandu dan Desa Siaga Melalui Pelatihan Kajian Pedesaan Secara Partisipatif	1 Kegiatan	78,261,000	2.9
20	Penanggulangan Kurang Energi Protein	1 Kegiatan	15,970,500	0.6
<b>J U M L A H</b>			<b>2,665,817,550</b>	<b>100.0</b>



## BUPATI ACEH TAMIANG

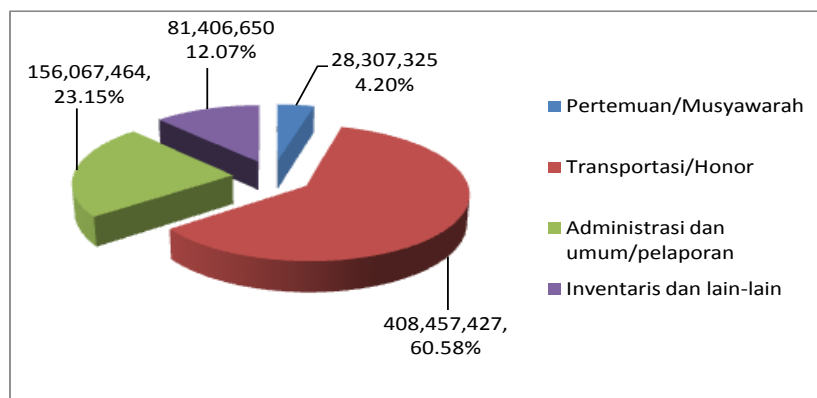


Gambar 1.4  
Diagram Batang Kegiatan Bidang Kesehatan

### Administrasi dan Operasional (A/O)

Dana BLM guna keperluan Administrasi dan Operasional (A/O) pelaku Program P2DTK telah terserap sebesar Rp. 674.238.866,- dan digunakan untuk membiayai i) Pertemuan/Musyawahar 4,20%; ii) Transportasi/Honor 60,58%; iii) Administrasi dan umum/pelaporan 23,15%; iv) Inventaris dan lain-lain 12,07%.

#### REALISASI A/O



Gambar 1.5  
REALISASI A/O



## BUPATI ACEH TAMIANG

Dari alokasi dan realisasi di atas terlihat bahwa biaya tunjangan operasional dan transportasi ke lapangan untuk mengendalikan kegiatan paling banyak menyerap biaya mengingat jumlah pelaku program dari kabupaten sebanyak 20 orang dan jauhnya jarak tempuh.

**Tabel 1.4**  
**Realisasi Penggunaan A/O dari Tahun 2008 s/d 2010**

NO	UPKD/TPK	Pertemuan /Musyawarah	Transportasi/ Honor	Administrasi Umum/Pelaporan	Inventaris/ Lain-lain	Jumlah
1	2	3	4	5	6	7
1	Kesehatan	7.166.250	68.516.000	46.530.414	17.598.450	139.811.114
2	Infrastruktur	7.460.100	121.262.164	68.731.300	29.898.400	227.351.964
3	Pendidikan	5.003.975	61.304.900	11.278.600	20.539.800	97.947.275
4	TPK	8.677.000	157.374.363	29.527.150	13.550.000	209.128.513
5	<b>Jumlah</b>	<b>28.307.325</b>	<b>408.457.427</b>	<b>156.067.464</b>	<b>81.406.650</b>	<b>674.238.866</b>
6	%	4,20	60,58	23,15	12,07	100,00

### Tindak Lanjut Hasil Audit

Dalam perjalanan program P2DTK phase I di kabupaten Aceh tamiang. Juga tidak luput dari temuan hasil audit Badan Pengawasan Keuangan Pembangunan (BPKP) Perwakilan Provinsi Aceh, namun tidak terdapat temuan yang berdampak pada menurunnya kinerja para pelaku program dan produk yang dihasilkan untuk masyarakat sebagai penerima manfaat. Permasalahan-permasalahan tersebut telah diselesaikan berdasarkan prosedur yang berlaku.



BUPATI ACEH TAMIANG

---

**LAMPIRAN**  
**LAPORAN PENGGUNAAN DANA**



## BUPATI ACEH TAMIANG

---

### DAFTAR ALOKASI DIPA DAN PENCAIRAN PERIODE TAHUN 2007 - 2010

NO	Tahun	BLM (Rp)		DOK (Rp)		PAP (Rp)	
		Alokasi	Realisasi	Alokasi	Realisasi	Alokasi	Realisasi
1	2	3	4	5	6	7	8
1	2007	2.722.500.000	2.722.500.000	80.000.000	80.000.000	92.520.000	34.353.000
2	2008	5.377.500.000	1.631.785.500	80.000.000	80.000.000	163.000.000	146.149.000
3	2009	5.400.000.000	5.400.000.000	80.000.000	80.000.000	199.300.000	121.362.500
4	2010	3.764.249.000	3.764.249.000	64.000.000	64.000.000	150.050.000	114.645.500
Total		17.264.249.000	13.518.534.500	304.000.000	304.000.000	604.870.000	416.510.000



## BUPATI ACEH TAMIANG

---

### DAFTAR REALISASI PENGGUNAAN DOK PERIODE TAHUN 2007 - 2010

TA	Forum-Forum	Pelatihan	Honor/Biaya	Biaya Kajian Teknis	Desain & Rab	Jumlah DOK
2007	17.310.000	19.150.000	26.400.000	13.140.000	4.000.000	80.000.000
2008	15.905.000	10.785.000	38.120.000	11.190.000	4.000.000	80.000.000
2009	15.905.000	10.785.000	38.120.000	11.190.000	4.000.000	80.000.000
2010	19.265.000	20.270.000	15.765.000		8.700.000	64.000.000
Jumlah	68.385.000	60.990.000	118.405.000	35.520.000	20.700.000	304.000.000
%	22,5	20,1	38,9	11,7	6,8	100,0





## BUPATI ACEH TAMIANG

TABEL REALISASI BLM  
PERIODE TAHUN 2007-2010

Siklus / Thn DIPA	PENCAIRAN DIPA	PENGUNAAN BLM (tanpa A/O)			
		Infrastruktur	Pendidikan	Kesehatan	Jumlah
S 1 / 2007	2.722.500.000	1.374.645.250	615.359.650	527.386.400	2.517.391.300
S2 / 2008-2009	7.031.785.500	3.468.996.745	1.427.370.439	1.318.665.250	6.215.032.434
S3 / 2010	3.764.249.000	2.573.381.000	718.725.000	819.765.900	4.111.871.900
<b>JUMLAH</b>	<b>13.518.534.500</b>	<b>7.417.022.995</b>	<b>2.761.455.089</b>	<b>2.665.817.550</b>	<b>12.844.295.634</b>

DAFTAR REALISASI PENGUNAAN A/O  
PERIODE TAHUN 2007 - 2010

NO	UPKD/TPK	Pertemuan /Musyawarah	Transportasi/ Honor	Administrasi Umum/Pelaporan	Inventaris/ Lain-lain	Jumlah
1	2	3	4	5	6	7
1	Kesehatan	7.166.250	68.516.000	46.530.414	17.598.450	139.811.114
2	Infrastruktur	7.460.100	121.262.164	68.731.300	29.898.400	227.351.964
3	Pendidikan	5.003.975	61.304.900	11.278.600	20.539.800	97.947.275
4	TPK	8.677.000	157.374.363	29.527.150	13.550.000	209.128.513
5	<b>Jumlah</b>	<b>28.307.325</b>	<b>408.457.427</b>	<b>156.067.464</b>	<b>81.406.650</b>	<b>674.238.866</b>
6	%	4,20	60,58	23,15	12,07	100,00

Ket: Jumlah Anggaran BLM + A/O Senilai Dengan Dana Yang Terserap Dari DIPA